

...mehr Sicherheit!

DURCH


Gasdruck-
STOSSDÄMPFER

beste Bodenhaftung

höchste Kurvenstabilität

erhöhter Fahrkomfort

BILSTEIN




BILSTEIN
Klassik Programm 2014

BILSTEIN®



**Legenden im Motorsport –
Klassiker auf der Straße.
Legends in motorsport –
Classics on the road.**





Herzlich willkommen in der legendären Welt von BILSTEIN – der Welt der klassischen Automobile. BILSTEIN ist seit über 55 Jahren das Synonym für Höchstleistung in der Fahrwerkstechnik. Das belegen die zahlreichen nationalen und vor allen Dingen internationalen Motorsporterfolge mit BILSTEIN-Produkten. Nicht umsonst haben wir in den letzten Jahren den Best-Brand-Preis der Motor Klassik gewonnen. Von dem Vertrauen, das die renommiertesten Automobilmarken der Welt uns und unserer Innovationskraft seit Jahrzehnten in der Serienentwicklung entgegenbringen, profitieren nicht nur die heutigen Motorsportenthusiasten, sondern in besonderem Maße auch die Liebhaber all jener Motorsportlegenden und historischen Fahrzeuge, die wir seit fast 60 Jahren mit unserer Erfahrung und dem legendären BILSTEIN-Fahrgefühl begleiten. Wir erweitern laufend unser Programm für klassische Automobile, Oldtimer und Youngtimer, denn die Begeisterung für klassische Autos steigt von Jahr zu Jahr. Neben dem hochwertigen Serienersatz in aktuellster Technik finden Sie bei uns auch Hochleistungsdämpfer für sportives Fahren und echte Motorsport- und Individualfahrwerke für die Schätze in Ihrer Garage.

Welcome to the legendary world of BILSTEIN, the world of legendary cars. For over 55 years, the name BILSTEIN has been synonymous with suspension technology at its best – a claim to excellence backed by countless national and, above all, international motorsport success stories built on BILSTEIN products. Given this track record it's no surprise we've repeatedly been named Best Brand by the influential Motor Klassik magazine. For decades, the world's leading automotive manufacturers have placed their trust in us and in our ability to innovate within the scope of series development. This not only benefits today's motorsport enthusiast but everyone with a passion for those motorsport legends and historic cars to which we have given our experience – and the legendary BILSTEIN ride feel – for almost 60 years. With enthusiasm for classic cars of all ages growing by the year, so does our related product range. In addition to high-quality universal spare parts featuring the latest in damping technology, BILSTEIN offers high-performance shock absorbers for sporty driving as well as true racing and custom suspension systems, built for the timeless treasures in your garage.

Inhalt Contents



Legenden im Motorsport – Klassiker auf der Straße_M2	BILSTEIN B8 – Leistung, die Sie spüren und sehen ___ M21
Legends in motorsport – Classics on the road ___ M2	BILSTEIN B8 – Performance you can feel and see ___ M21
Galerie der Champions _____ M6	BILSTEIN B12 Pro-Kit – Darauf fahren Profis ab _____ M22
Champions' gallery _____ M6	BILSTEIN B12 Pro-Kit – The choice of professionals_M22
So entstehen Klassiker _____ M8	Unser Service für Ihre Leistung _____ M23
The makings of a classic _____ M8	Giving you all-round support _____ M23
BILSTEIN setzt die Standards _____ M10	Siegerwahl:
BILSTEIN sets the standards _____ M10	Motorsport-/Individualfahrwerke _____ M24
Erfolg im Sport, Verlässlichkeit im Alltag _____ M12	Winners' choice:
Racetrack success, on-the-road dependability _____ M12	Motor sports-/individual suspensions _____ M24
Aus Erfahrung gut _____ M14	Der BILSTEIN-Shock-Finder _____ M26
Experience made us great _____ M14	The BILSTEIN Shock Finder _____ M26
BILSTEIN B1 – Das perfekt abgestimmte Zubehör_M16	Katalogprogramm _____ 1
BILSTEIN B1 – Perfectly tailored accessories _____ M16	Catalogue range _____ 1
BILSTEIN B2 – Gutes ist so einfach _____ M17	Alte Bestellnummer – Neue Bestellnummer _____ 67
BILSTEIN B2 – This is how simple quality can be ___ M17	Old order number – New order number _____ 67
BILSTEIN B3 – In Sachen Qualität die Stärksten ___ M18	Neue Bestellnummer – Alte Bestellnummer _____ 69
BILSTEIN B3 – If you're looking for quality, look no further _____ M18	New order number – Old order number _____ 69
BILSTEIN B4 – Leistung unter Druck _____ M19	BILSTEIN Motorsport-/Individualfahrwerke _____ 71
BILSTEIN B4 – Power under pressure _____ M19	BILSTEIN Motor sports-/individual suspensions _ 71
BILSTEIN B6 – Leistung, die Sie spüren _____ M20	Lizenz zum Siegen – Gutachten zum Download _ M27
BILSTEIN B6 – Performance you can feel _____ M20	Licence to win – Download certificates _____ M27
	Hinweise und Erklärungen _____ M28
	Notes and explanations _____ M28

Katalogprogramm Catalogue range

Alfa Romeo _____ 1	De Lorean _____ 14	MG _____ 28	Suzuki _____ 46
Audi _____ 2	Fiat _____ 14	Mitsubishi _____ 28	Tofas _____ 47
Austin _____ 5	Ford _____ 16	Moskvich _____ 29	Toyota _____ 47
Austin-Healey _____ 6	FSO _____ 19	Nissan _____ 29	Vauxhall _____ 49
Autobianchi _____ 6	GAZ _____ 19	NSU _____ 30	Volvo _____ 52
Auto Union _____ 6	Innocenti _____ 19	Opel _____ 30	VW _____ 55
BMW _____ 6	Isuzu _____ 19	Peugeot _____ 39	Wartburg _____ 65
Buick _____ 12	Jaguar _____ 20	Pontiac _____ 41	Zastava _____ 66
Cadillac _____ 13	Jeep _____ 20	Porsche _____ 41	
Chevrolet _____ 13	Lada _____ 20	Puch _____ 44	
Citroën _____ 13	Lancia _____ 21	Renault _____ 44	
Daihatsu _____ 14	Mazda _____ 21	Saab _____ 45	
Daimler _____ 14	Mercedes Benz _____ 22	Seat _____ 46	

Galerie der Champions. Champions' gallery.



CHRISTOPHE BOUCHUT **BILSTEIN**




MIKA HAKKINEN **BILSTEIN**

Marlboro McLaren, Formel 1



NICOLA LARINI **BILSTEIN**

Alfa Romeo,
Deutscher Tourenwagenmeister '93



JACKY ICKX **BILSTEIN**

Erfolgreichster Sportwagenpilot der Welt



MARCO WERNER **BILSTEIN**



Die Namen der Sieger bleiben immer im Gedächtnis. Sie werden immer einen Platz in den Geschichtsbüchern des Rennsports und in den Herzen der Fans behalten.


The names of the winners – firmly etched in the collective memory, they will forever keep their place in racing history, and in their fans' hearts.



NIKI LAUDA

Weltmeister Formel 1 '84
Mc Laren MP4/2 TAG-Turbo

BILSTEIN



RÜDIGER FAUSTMANN

BILSTEIN



HARALD GROHS

Wahlmeister Rennfahrer




BILSTEIN



WALTER RÖHRL

BILSTEIN



CHRISTIAN GEISTDÖRFER

So entstehen Klassiker. The makings of a classic.

Die Geschichte von BILSTEIN als Innovations-schmiede beginnt schon 1873. Als Impulsgeber für Entwicklungen in der Autoindustrie macht das Unternehmen die ersten Schritte allerdings erst in den zwanziger Jahren des vorigen Jahrhunderts. Der endgültige Durchbruch als Fahrwerksspezialist kommt dann im Jahre 1954, als Hans Bilstein das immense Potential in der Idee des Einrohr-Gasdruck-Stoßdämpfers von Bourcier de Carbon erkennt und zum Startpunkt der einzigartigen Erfolgsgeschichte von BILSTEIN macht. Rasch folgt die erste Serienproduktion von Einrohr-Gasdruck-Stoßdämpfern für Mercedes-Benz und etwas später, 1961, der erste Einsatz in Porsche-Formel-1-Rennwagen.

Seitdem ist der Name BILSTEIN nicht mehr aus dem internationalen Renn- und Motorsport wegzudenken und fest im Bewusstsein aller der junggebliebenen Oldtimerfreunde verankert, die mit ihren Autos immer noch unsere Straßen beleben.

BILSTEIN's history as a hothouse of innovation dates all the way back to 1873, but it really started to drive development in the automotive industry in the 1920s. Its breakthrough as a suspension specialist came in 1954 when Hans Bilstein recognised the huge potential behind the concept of the mono-tube gas pressure shock absorber developed by Christian Bourcier de Carbon – the first pages of BILSTEIN's unique success story were written. The mono-tube absorber quickly went into series production for Mercedes-Benz and just a few years later, in 1961, was first used on a Porsche Formula 1 racing car.

Ever since, BILSTEIN has been an integral part of the international racing and motorsport circuit, and the name continues to enthral enthusiasts of all ages who keep the legend of the classic car alive on our roads.

Gründung des Unternehmens mit der Herstellung von Fensterbeschlägen	Erste Kontakte zur Automobilindustrie und Fertigung von verchromten Stoßstangen	Entwicklung innovativer Wagenheber	Entwicklung des ersten Einrohr-Gasdruck-Stoßdämpfers nach dem De-Carbon-Prinzip	Serienproduktion von Einrohr-Gasdruck-Stoßdämpfern für Mercedes-Benz	Erster Einsatz von BILSTEIN-Stoßdämpfern in Porsche-Formel-1-Rennwagen	Entwicklung des vollcomputerisierten Stoßdämpfers für McLaren-Formel-1-Rennwagen	Entwicklung der ersten elektronisch gesteuerten semi-aktiven Dämpfungssysteme
1873	1927	1929	1954	1957	1961	1983	1990
Company founded as a manufacturer of window fittings	First venture into the automotive industry and production of chrome-plated fenders	Development of innovative car jacks	Development of the first mono-tube gas pressure shock absorbers, following the De-Carbon principle	Series production of mono-tube gas pressure shock absorber for Mercedes-Benz	BILSTEIN shock absorbers first used in Porsche Formula 1 racing cars	Development of fully computerised shock absorbers for McLaren Formula 1 racing cars	Development of the first electronically controlled semi-active damping systems



Serienfertigung der ersten aktiven elektronischen Luftfedersysteme für die Mercedes-Benz S-Klasse (W220)

Innovationen DampMatic® für Mercedes-Benz und DampTronic® für Porsche auf dem Markt

Serienproduktion der innovativen Luftfedersysteme für die Mercedes-Benz S-Klasse (W221)

Das Verstellsystem BILSTEIN B16 PSS10 setzt neue Maßstäbe

Einführung des innovativen elektronischen Verstellsystems BILSTEIN B16 ridecontrol®

Serienproduktion des innovativen Liftsystems für die Vorderachse der Porsche 911 GT3-Modelle

Einführung des High-End-Gewindefahrwerks BILSTEIN Clubsport für Rennstrecke und Straße

Vorstellung der aktiven Fahrwerksregelung (iRC) für BILSTEIN B16 ridecontrol®

1999

2004

2005

2006

2007

2009

2011

2012

Series production of the first active electronic air spring systems for the Mercedes-Benz S-Class (W220)

Launch of innovative DampMatic® for Mercedes-Benz and DampTronic® for Porsche

Series production of innovative air spring systems for the Mercedes-Benz S-Class (W221)

The BILSTEIN B16 PSS10 adjustment system sets new benchmarks

Introduction of the innovative electronic BILSTEIN B16 ridecontrol® adjustment system

Series production of the innovative lift system for the front axles of Porsche 911 GT3 models

Introduction of the high-end coilover package BILSTEIN Clubsport for race track and road

Introduction of the innovative electronic BILSTEIN B16 ridecontrol® adjustment system

BILSTEIN setzt die Standards. BILSTEIN sets the standards.

Alain Prost,
Weltmeister mit
BILSTEIN (Formel 1)




McLaren MP 4/2 TAG Porsche Turbo



Brun Porsche 962C, Weltmeister mit BILSTEIN (Sportprototypen, Team)



Kenneth Eriksson



Juha Kankkunen,
Weltmeister mit
BILSTEIN (Rallye,
Gruppe A, Fahrer)




Peugeot 205 Turbo 16,
Weltmeister mit BILSTEIN (Marke)

1986 6 x Weltmeister

Wenn man 6 Weltmeister-Titel in nur einem Jahr für sich erringen kann, dann ist das sicherlich ein besonderer Erfolg. Wenn man darüber hinaus fast 60 Jahre lang immer wieder neue Impulse für die Fahrwerkstechnik der meisten Serienfahrzeuge setzt, dann haben auch die normalen Autofahrer etwas davon – egal, wie alt ihre Fahrzeuge sind.

1986 – Six world champion titles

Winning six world championships in a year is certainly something to be proud of. But with almost 60 years of providing fresh momentum to suspension technology in most production model vehicles, every driver can benefit from our success – whatever their vehicle age.



Rothmans Porsche 962C



Derek Bell,
Weltmeister mit
BILSTEIN (Sport-
prototypen)



Peter Diekmann



VW Golf GTI, Weltmeister mit BILSTEIN (Rallye, Gruppe A)



Erfolg im Sport, Verlässlichkeit im Alltag. Racetrack success, on-the-road dependability.

Wenn heute auf den Straßen Fahrzeuge aus früheren Zeiten zu sehen sind, schlagen bei echten Autofreunden die Herzen höher. Ein rüstiger Oldtimer oder ein gut gepflegter Youngtimer sorgt immer für Aufmerksamkeit und zaubert nicht selten ein Lächeln in die Gesichter der Betrachter. Was Außenstehenden allerdings meist verborgen bleibt, ist die Technik unter der Karosserie. Genau hier sind in den meisten Fällen Produkte und Fahrwerkselemente von BILSTEIN zu finden. BILSTEIN bietet ein umfangreiches Klassikprogramm für die meisten Old- und Youngtimer. Und wenn einmal ein seltener Exot an die heutigen Straßenverhältnisse angepasst werden muss, finden unsere Spezialisten sicher eine verlässliche Lösung.

For genuine car enthusiasts, spotting a model from a bygone era can be a true heart-thumper. From polished vintage cars to well-maintained modern classics, these cars are sure to draw attention and conjure up smiles on onlookers' faces. Sure enough, an essential part of the experience remains hidden from view: the technology underneath the bodywork. That's where you are most likely to find BILSTEIN products and BILSTEIN suspension components. They are part of our comprehensive Classic Range of bespoke systems that cover most vintage and modern classic car needs. For more exotic models, trust our specialists to come up with just the right, reliable solution to adapt it to modern road conditions.



„Gutes Handling und Sicherheit meines Fahrzeugs sind zwingend notwendig. Ich fahre BILSTEIN.“ H. J. Stuck

“Good vehicle handling and safety are a must for me. That's why I use BILSTEIN.” H. J. Stuck




**Aus Erfahrung gut.
Experience made us great.**



Die Erfahrungen, die wir in den letzten Jahrzehnten im internationalen Motor- und Rennsport gesammelt haben, geben wir natürlich unmittelbar an den Serienmarkt weiter. Und da wir das schon immer so machen, sind wir auf alle Arten von Aufgaben im Fahrwerksbau gut vorbereitet – vor allen Dingen natürlich auf Fragen der Old- und Youngtimerfreunde. Es gibt kaum ein Fahrwerksproblem, das von uns nicht gelöst werden kann, kaum eine Eigenheit, die noch nicht von unseren Testfahrern entdeckt worden ist. Darauf vertrauen Generationen von Autofreunden.

It goes without saying that we have always made the experience gathered in the international motor sports and racing world directly available to our mass production segment. The fact that we have done so for decades makes us well prepared for chassis engineering tasks of any kind – especially requests from classic car enthusiasts of course. There are few suspension problems that we're unable to resolve – and few issues that our test drivers haven't yet come across. That's why generations of car enthusiasts put their trust in us.



BILSTEIN B1

Das perfekt abgestimmte Zubehör.

BILSTEIN B1

Perfectly tailored accessories.



Jeder Stoßdämpfer ist nur so gut wie die dazugehörigen Anbauteile. Achten Sie deshalb beim Stoßdämpferwechsel auf die richtigen Serviceteile. Der Wechsel der Anschlagpuffer und Schutzrohre ist ein unbedingtes Muss!

Die Produktvorteile auf einen Blick:

- Alle Teile maßgenau auf unsere BILSTEIN- Stoßdämpfer abgestimmt
- Breites Stützlagerprogramm für nahezu alle Autotypen
- Original-BILSTEIN-Serviceteile in gewohnt hoher Erstausrüster-Qualität

Any shock absorber is only as good as the equipment around it. So when you're replacing shock absorbers, make sure you have the right service parts. Replacing bump stops and dust tubes is an absolute must.

The product benefits at a glance:

- All components designed to suit our BILSTEIN shock absorbers, down to the last detail
- Wide range of support bearings for almost every type of car
- Original BILSTEIN service parts with the high level of OEM quality that is expected from us



BILSTEIN B2

Gutes ist so einfach.

BILSTEIN B2

This is how simple quality can be.



Unsere BILSTEIN B2 Öldämpfer sind die günstige Alternative für die zeitwertgerechte Reparatur.

Die Produktvorteile auf einen Blick:

- Ausschließlich geprüfte Erstausrüster-Qualität
- Preisgünstige Alternative auf höchstem Niveau
- Technologietransfer aus der Serienfertigung

Our BILSTEIN B2 oil dampers are cost-effective alternatives for timely and efficient repair work.

The product benefits at a glance:

- Only, tested OEM quality is provided
- A favourably priced alternative at the highest level
- Technology transfer from series production



BILSTEIN B3

In Sachen Qualität die Stärksten.

BILSTEIN B3

If you're looking for quality, look no further.



Mit BILSTEIN-Federn setzen Sie auf die unangefochtene Nummer eins – den erfolgreichen Motorsportausrüster und großen Erstausrüster bei PKW-Schraubenfedern.

Die Produktvorteile auf einen Blick:

- Innovative technische Ausführungen wie Pigtail-Enden, Miniblock-Formen oder Kraftmittelpunkt-design
- Hochwertige Chrom-Vanadium- oder Chrom-Silizium-Stähle für extrem hohe Bruchsicherheit
- Nach Umformungsprozess warmgesetzt zur Vermeidung von Höhenverlusten
- Sorgfältige Oberflächenverdichtung und -beschichtung für lange Lebensdauer
- Kompromisslose Erstausrüster-Qualität

By choosing BILSTEIN springs, you're backing an uncontested champion: a successful motor sports supplier and a leading original equipment manufacturer of automotive springs.

The product benefits at a glance:

- Innovative technical designs, such as Pigtail ends, Minibloc forms and central force design
- High-quality chrome vanadium or chrome silicone steel for an extremely high level of break resistance
- Seated after forming process to prevent heat losses
- Careful surface compression and coating for a long service life
- Uncompromising OEM quality



BILSTEIN B4 Leistung unter Druck. BILSTEIN B4 Power under pressure.



Das Original schlägt jede Kopie. Und die Original-Einrohr-Gasdruck-Stoßdämpfer kommen seit über 50 Jahren vom Erfinder: BILSTEIN. Für fast jedes PKW-Modell der letzten Jahrzehnte.

Die Produktvorteile auf einen Blick:

- Konstante Dämpfungskraft unter jeder Last
- Hohe Leistungsreserven für maximale Sicherheit
- Fahrgefühl wie am ersten Tag
- Höchste Erstausrüster-Qualität
- BILSTEIN-Gasdrucktechnologie

The original and best: For over 50 years now, the original mono-tube gas pressure shock absorbers have come from their founding source – BILSTEIN – and used in practically every car model of recent decades.

The product benefits at a glance:

- Constant damping power under any load
- High power reserves for maximum safety
- Drive as though it's the first time, every time
- High OEM quality
- BILSTEIN gas pressure technology



BILSTEIN B6

Leistung, die Sie spüren.

BILSTEIN B6

Performance you can feel.



BILSTEIN-TECHNOLOGY tested on
NÜRBURGRING-NORDSCHLEIFE



Wenn Sie auch unter Belastung mehr Dämpfungskraft von Ihrem Stoßdämpfer erwarten, ohne auf kompromisslose Sportlichkeit zu setzen, ist der BILSTEIN B6 die ideale Lösung.

Die Produktvorteile auf einen Blick:

- Höhere Leistungsreserven und höhere Lebensdauer auch im Transporter- und Anhängerbetrieb oder bei häufigen Fahrten mit Beladung
- Optimale Bodenhaftung und erhöhte Spurstabilität im Alltag und in Extremsituationen
- Spürbares Plus an Sicherheit und Sportlichkeit ohne zusätzlichen Federwechsel (Verwendung der Serienfeder möglich)
- BILSTEIN-Gasdrucktechnologie
- BILSTEIN-Einrohr-/Upside-Down-Technik made in Germany
- Im BILSTEIN-Fahrversuch individuell abgestimmt
- Keine TÜV-Eintragung notwendig

If you expect more damping power from your shock absorber – even under load – but don't want to opt for an all-out sports model, the BILSTEIN B6 is the ideal solution.

The product benefits at a glance:

- Increased power reserves and service life, even when pulling transporters and trailers or during frequent journeys with loads
- Optimum adhesion and enhanced lane change stability in both day-to-day and extreme situations
- Marked improvement in safety and performance without additional spring changes (standard springs can be used)
- BILSTEIN gas pressure technology
- BILSTEIN mono-tube/Upside-Down technology, made in Germany
- Road and track tested by BILSTEIN for fine tuning
- No German TÜV registration required



BILSTEIN B8

Leistung, die Sie spüren und sehen.

BILSTEIN B8

Performance you can feel and see.



BILSTEIN-TECHNOLOGY tested on
NÜRBURGRING-NORDSCHLEIFE



Wenn Tieferlegungs- oder Sportfedern für die Optik,
dann BILSTEIN B8 für die Performance!

Die Produktvorteile auf einen Blick:

- Einkürzter Hochleistungsdämpfer für nahezu alle Tieferlegungs-Federsätze und Serien-Sportfahrwerke
- Spürbares Plus an Sicherheit und Sportlichkeit mit zusätzlichem Federwechsel (Tieferlegung)
- Sportlicher Auftritt mit hohem Komfortpotential
- Präziseres Handling und optimierte Fahrzeugkontrolle
- BILSTEIN-Gasdrucktechnologie
- BILSTEIN-Einrohr-/Upside-Down-Technik made in Germany
- Im BILSTEIN-Fahrversuch individuell abgestimmt

What lowering or sport springs are to aesthetics, BILSTEIN B8
is to performance!

The product benefits at a glance:

- Shortened high-performance shock absorbers for virtually every lowering spring set and series production sport vehicles
- Marked improvement in safety and performance with additional spring changes (lowering)
- Sporty approach with high level of comfort
- Precision handling and optimised vehicle control
- BILSTEIN gas pressure technology
- BILSTEIN mono-tube/Upside-Down technology, made in Germany
- Road and track tested by BILSTEIN for fine tuning



BILSTEIN B12 Pro-Kit

Darauf fahren Profis ab.

BILSTEIN B12 Pro-Kit

The choice of professionals.



Wenn Sie die perfekte Kombination aus optimierter Optik, sportlicher Dynamik und hohem Leistungsvermögen suchen, fahren Sie mit diesem Sportfahrwerk genau richtig.

Die Produktvorteile auf einen Blick:

- Professional Cornering System PCS
- Präzises Ansprechverhalten, exzellente Fahrdynamik und hohe Sicherheitsreserven
- Gleichmäßige Tieferlegung bis zu 40 mm
- EIBACH Pro-Kit Performance Fahrwerkfeder mit progressiver Charakteristik
- Feder und Dämpfer im Fahrversuch exakt aufeinander abgestimmt
- BILSTEIN-Gasdrucktechnologie
- BILSTEIN-Einrohr-/Upside-Down-Technik
- TÜV-Gutachten
- Made in Germany

If you're looking for the perfect combination of a superior appearance, sporty dynamics and high performance, you're on exactly the right track with this sport suspension.

The product benefits at a glance:

- Professional Cornering System PCS
- Precise response, excellent driving performance and high reserves of safety
- Lowering up to 40 mm
- EIBACH Pro-Kit performance springs with progressive characteristic
- Springs and shock absorbers road-tested and fine-tuned to complement one other perfectly
- BILSTEIN gas pressure technology
- BILSTEIN mono-tube/Upside-Down technology
- German TÜV certificate
- Made in Germany



Unser Service für Ihre Leistung. Giving you all-round support.

Die Spitzenleistungen der vergangenen Jahre sind nicht nur auf die hohe Qualität unserer Produkte zurückzuführen. Immer sind Motorsporterfolge auch außerordentliche Teamleistungen, die ohne die entsprechende Serviceunterstützung nicht möglich wären. Deswegen steht der BILSTEIN-Motorsportservice den Fahrern klassischer Rennsport-Modelle in allen Fahrgestellfragen mit Begeisterung und seiner gesammelten Erfahrung zur Seite.

Speziell für die Besitzer von Oldtimern bieten wir einen besonderen Service an: Original-BILSTEIN-Altteile können direkt von unseren Profis vor Ort überprüft und ggf. repariert und instand gesetzt werden. Kontaktieren Sie uns hierzu unter info@bilstein.de



It's not our great product quality alone that has led to so many top achievements in the past. Success in motorsports always requires an extraordinary team effort, and to make it happen, we have to provide comprehensive service support.

Backed by this experience, the BILSTEIN Motorsport Service team uses its full breadth of experience to enthusiastically assist drivers of classic racing cars with all their suspension-related questions.

Classic car owners can even benefit from a service specially designed for them: original BILSTEIN used parts can be directly inspected by our professionals on site and repaired and maintained if necessary. If you wish to use this service, please contact us at info@bilstein.de



Siegerwahl: Motorsport-/Individualfahrwerke. Winners' choice: Motor sports-/individual suspensions.

Unsere Technik für Ihren Vorsprung.

Damit Ihnen die Konkurrenz nicht davonfährt, steht Ihnen mit BILSTEIN ein Technologiepartner zur Seite, der die gleiche Begeisterung für Renn- und Motorsport und natürlich für Siege hat wie Sie selbst. Egal ob im Offroad-, im Rallye- oder im Motorsport: BILSTEIN bietet aufgrund seiner enormen Erfahrung für engagierte Motorsportteams und alle Liebhaber klassischer Automobile herausragende Lösungen, die Sie ganz nach vorn bringen.

Get ahead with our technology.

To prevent your competitors from pulling away from you, BILSTEIN supports you as a technological partner that shares your passion for racing, motorsports and, of course, victory. Whether for the off-road, rally or motorsport sector, with its vast experience BILSTEIN offers first-rate solutions for all ambitious motorsport teams and enthusiasts to propel you to the head of your game.



BILSTEIN-TECHNOLOGY tested on
NÜRBURGRING-NORDSCHLEIFE

Unser Service für Ihre Leistung.

Hier nur eine kleine Auswahl aus den vielfältigen Möglichkeiten, Leistungen und Lösungswegen, die wir für Sie bereitstellen können.

- Sicht- und Dichtigkeitsprüfung
- Setup prüfen
- Setup ändern
- Rebound einsetzen/entfernen
- Kolbenstange kürzen
- Rohrkörper kürzen
- Nuten stechen
- Sonder- und Einzelanfertigungen



BILSTEIN-Original
Serienteil
BILSTEIN original
serial part



Einsatz-Innenteil
Tube insert
34-612200
(Porsche 911)



Komplettes Achsbein
Complete suspension
35-003922
(Porsche 911)

Great performances require great service.

Below is just a small selection of the many options, services and solutions we can provide:

- Visual inspections and leak testing
- Set-up inspections
- Set-up modifications
- Rebound installation/removal
- Piston rod shortening
- Pipe shortening
- Groove creation
- Customised and one-off products



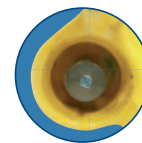
Altteil zur Anlieferung
Used part to delivery



Altteil nach Überarbeitung
Used part after revision

Höhenverstellung per Gewinde
Adjustment of height by thread








BILSTEIN-Einrohr-/Upside-down-Technik
BILSTEIN mono-tube/Upside-Down technology



9-fache Dämpfungskraftverstellung parallel
in Zug- und Druckstufe
9-force damping-adjustment, simultaneous
in compression and rebound

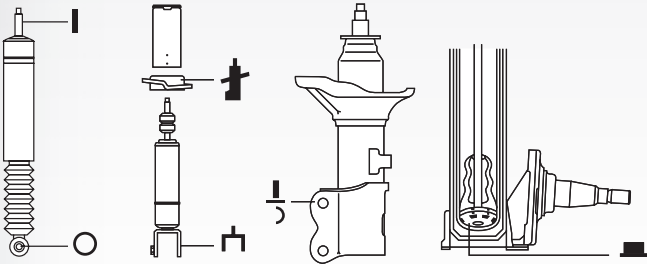
Abbildungen beispielhaft/Images similar








BILSTEIN-Shock-Finder. BILSTEIN-Shock-Finder.









Fahrzeughersteller Vehicle manufacturer	Fahrzeugtyp und -modell Vehicle type and model	Vorderachse Front axle	Hinterachse Rear axle	
				
PORSCHE				
PORSCHE BOXSTER (987)				
B6	2.7, 2.9, S 3.2, S 3.4 11/04 - 176 -228 kW	35-122180 †	35-122197 †	ohne PASM
B6 DTC	2.7, 2.9, S 3.2, S 3.4 11/04 - 176 -228 kW	31-122139 †	31-122146 †  	mit PASM
B8	2.7, 2.9, S 3.2, S 3.4 11/04 - 176 -228 kW	35-122203 †	35-122210 †  	ohne PASM

Produktprogramm Product range Baujahr Year Motorisierung Engine Bestellnummer Part number Bauart Type of mounting Hinweise Note

Legende Legend









-  Auge Eye
-  Bodenstück Base piece
-  McPherson-Federbein
McPherson strut
-  Gabel Yoke
-  Schelle Clip
-  Stift Pin
-  Sonderausführung
Special version

-  Aufhängung oben
Top mounting
-  Aufhängung unten
Lower mounting
-  vorne links Front left
-  vorne rechts Front right
-  hinten links Rear left
-  hinten rechts Rear right
-  oben Up
-  unten Down

-  Anbauteil Accessory
-  Lenkungsdämpfer
Steering damper
- VA** Vorderachse Front axle
- HA** Hinterachse
Rear axle
- i.V.** in Vorbereitung
In preparation



			
ALFA ROMEO			
ALFA ROMEO 1750-2000			
B6 Sport	1.7, 1750, 2000 03/68 - 12/83 80 -97 kW	24-004633 $\frac{1}{\circ}$	24-004732 $\frac{1}{\dagger}$
ALFA ROMEO ALFASUD (901)			
MS	1.2, 1.2 ti, 1.3, 1.3 SC/ti Super, 1.3 Super, 1.3 ti, 1.5 ti, 1.5 ti Sprint 01/79 - 12/84 44 -77 kW		24-004626 $\frac{1}{\dagger}$ HA: Schnellreparaturservice .; Alteilrückgabe erforderlich !
ALFA ROMEO ALFETTA (116)			
B4	1.6, 1.8, 2.0, 2.0 TD, 2.4 TD 07/74 - 12/84 60 -97 kW	19-019567 $\frac{1}{\dagger}$	19-019574 $\frac{1}{\dagger}$
B6 Sport	1.6, 1.8, 2.0, 2.0 TD 07/74 - 12/84 60 -97 kW	24-004657 $\frac{1}{\dagger}$	24-004756 $\frac{1}{\dagger}$
ALFA ROMEO ALFETTA GT (116)			
B4	1.6, 1.8, 2.0 01/74 - 12/84 79 -96 kW	19-019567 $\frac{1}{\dagger}$	19-019574 $\frac{1}{\dagger}$
B6 Sport	1.6, 1.8, 2.0 01/74 - 12/84 79 -96 kW	24-004657 $\frac{1}{\dagger}$	24-004756 $\frac{1}{\dagger}$
ALFA ROMEO GIULIA			
B6 Sport	1300 Super, 1300 TI, 1600 Super 06/64 - 12/78 62 -76 kW	24-004633 $\frac{1}{\circ}$	24-004732 $\frac{1}{\dagger}$
ALFA ROMEO GIULIA GT			
B6 Sport	1300 Super, 1600 Super 01/74 - 12/78 64 -76 kW	24-004633 $\frac{1}{\circ}$	24-004732 $\frac{1}{\dagger}$
ALFA ROMEO GIULIETTA (116)			
B4	1.3, 1.6, 1.8, 1.8 Turbo, 2.0, 2.0 TD, 2.0 Turbo 10/77 - 06/84 61 -125 kW	19-019567 $\frac{1}{\dagger}$	19-019574 $\frac{1}{\dagger}$
B6 Sport	1.3, 1.6, 1.8, 1.8 Turbo, 2.0, 2.0 Turbo 10/77 - 06/84 66 -125 kW	24-004657 $\frac{1}{\dagger}$	24-004756 $\frac{1}{\dagger}$
ALFA ROMEO GT			
B6 Sport	1.7, 1300 Junior, 1600, A 1600, V 1750, V 2000 01/67 - 12/77 64 -96 kW	24-004633 $\frac{1}{\circ}$	24-004732 $\frac{1}{\dagger}$
ALFA ROMEO GTA Coupe			
B6 Sport	1.3 Junior 05/68 - 12/76 81 -117 kW	24-004633 $\frac{1}{\circ}$	24-004732 $\frac{1}{\dagger}$
ALFA ROMEO GTV (116)			
B4	2.0, 2.0 Turbodelta, 6 2.5 11/80 - 02/87 94 -116 kW	19-019789 $\frac{1}{\dagger}$	19-019796 $\frac{1}{\dagger}$
B6 Sport	2.0 07/78 - 01/86 94 -96 kW	24-004657 $\frac{1}{\dagger}$	24-004756 $\frac{1}{\dagger}$
ALFA ROMEO MONTREAL			
B6 Sport	2.6 12/72 - 03/79 143 kW	24-004633 $\frac{1}{\circ}$	24-004732 $\frac{1}{\dagger}$

			
--	-----------------------------------------------------------------------------------	-----------------------------------------------------------------------------------	-------------------------------------------------------------------------------------

ALFA ROMEO
ALFA ROMEO MONTREAL
ALFA ROMEO SPIDER (105)

B6 Sport	1.7, 1300, 1600, 1750, 2000 01/67 - 12/77 64 -96 kW	24-004633 $\frac{1}{\circ}$	24-004732 $\frac{1}{\dagger}$	
----------	---------------------------------------------------------------	------------------------------------	--------------------------------------	--

ALFA ROMEO SPIDER (115)

B3	1600, 2000, 2000 Veloce 03/76 - 12/93 76 -93 kW	36-195473	36-195480	Standardfahrwerk
----	-----------------------------------------------------------	------------------	------------------	------------------

B6 Sport	1600, 2.0, 2000, 2000 Veloce 01/74 - 12/93 76 -93 kW	24-004633 $\frac{1}{\circ}$	24-004732 $\frac{1}{\dagger}$	
----------	----------------------------------------------------------------	------------------------------------	--------------------------------------	--

AUDI
AUDI 50 (86)

B1	0.8, 1.1, 1.3 08/74 - 07/78 25 -44 kW	12-117383		
----	-------------------------------------------------	------------------	--	--

B3	0.8, 1.1, 1.3 08/74 - 07/78 25 -44 kW	36-134151	36-131051	Standardfahrwerk
----	-------------------------------------------------	------------------	------------------	------------------

B4	0.8, 1.1, 1.3 08/74 - 07/78 25 -44 kW	21-030345 $\frac{1}{\dagger}$	19-019642 $\frac{1}{\circ}$ 11-101390 $\frac{1}{\text{SP}}$	
----	-------------------------------------------------	--------------------------------------	------------------------------------------------------------------------------	--

B6 Sport	0.8, 1.1, 1.3 08/74 - 07/78 25 -44 kW	34-000175 $\frac{1}{\dagger}$	24-181495 $\frac{1}{\circ}$	
----------	-------------------------------------------------	--------------------------------------	------------------------------------	--

B8	0.8, 1.1, 1.3 08/74 - 07/78 25 -44 kW	34-030011 $\frac{1}{\dagger}$	24-016193 $\frac{1}{\circ}$	
----	-------------------------------------------------	--------------------------------------	------------------------------------	--

AUDI 60

B6 Sport	1.5 09/68 - 08/72 40 -48 kW	24-181853 $\frac{1}{\circ}$	24-633116 $\frac{1}{\circ}$	
----------	---------------------------------------	------------------------------------	------------------------------------	--

AUDI 80 (80, 82, B1)

B2	1.3, 1.5, 1.6 05/72 - 07/78 40 -63 kW	16-031296 $\frac{1}{\dagger}$ 11-101307 $\frac{1}{\text{SP}}$		Standardfahrwerk VA: Øa: 50 mm
----	-------------------------------------------------	--------------------------------------------------------------------------------	--	-----------------------------------

B3	1.3, 1.5, 1.6 05/72 - 07/78 40 -63 kW	36-160372	36-160327	Standardfahrwerk
----	-------------------------------------------------	------------------	------------------	------------------




B4	1.3, 1.5, 1.6, 1.6 GT 05/72 - 07/78 40 -74 kW	21-030406 $\frac{1}{\dagger}$ 11-101307 $\frac{1}{\text{SP}}$		Standardfahrwerk VA: Øa: 50 mm
----	---------------------------------------------------------	--------------------------------------------------------------------------------	--	-----------------------------------















B6 Sport	1.3, 1.5, 1.6, 1.6 GT, 1.6 GTE 05/72 - 07/78 40 -81 kW	34-030059 $\frac{1}{\dagger}$		VA: Øa: 50 mm
----------	------------------------------------------------------------------	--------------------------------------	--	---------------




AUDI 80 (81, 85, B2)

B1	1.3, 1.6, 1.6 D, 1.6 GLE, 1.6 TD, 1.8, 1.8 CC quattro, 1.8 GTE, 1.8 GTE quattro, 1.9 CD-5S, 2.0, 2.0 quattro, 2.2, 2.2 quattro 08/78 - 07/84 40 -100 kW	12-116768		VA: Dicke: 37 mm; Øi: 14 mm; mit Kugellager
----	-------------------------------------------------------------------------------------------------------------------------------------------------------------------	------------------	--	---------------------------------------------

B1	1.3, 1.6, 1.6 D, 1.6 GLE, 1.6 TD, 1.8, 1.8 CC quattro, 1.8 GTE, 1.8 GTE quattro, 1.9 CD-5S, 2.0, 2.0 quattro, 2.2, 2.2 quattro 08/78 - 07/84 40 -100 kW	12-117475		VA: mit Kugellager; Material: Gummi/Metall; Dicke: 41 mm; Øi: 14 mm
----	-------------------------------------------------------------------------------------------------------------------------------------------------------------------	------------------	--	---------------------------------------------------------------------






			
AUDI			
AUDI 80 (81, 85, B2)			
B2	1.3, 1.6, 1.6 D, 1.6 GLE, 1.6 TD, 1.8, 1.9 CD-5S, 2.0, 2.2 08/78 - 07/83 40 -85 kW	16-031296 ↓ 11-101307 SP	15-062185 ♂ Standardfahrwerk VA: Øa: 50 mm
B3	1.3 09/78 - 07/86 40 -44 kW	36-134298	36-130979 Standardfahrwerk
B3	1.3, 1.6, 1.6 D, 1.6 TD, 1.8, 1.8 GTE 08/78 - 08/86 40 -82 kW	36-160341	36-160310 Standardfahrwerk; Verstärkte Ausführung .
B3	1.6, 1.6 D, 1.6 GLE, 1.8, 1.8 GTE 08/78 - 08/86 40 -82 kW	36-130962	36-130979 Standardfahrwerk
B3	1.6 TD 08/81 - 05/86 51 kW	36-134397	36-130979 Standardfahrwerk
B4	1.3, 1.6, 1.6 D, 1.6 GLE, 1.6 TD, 1.8, 1.9 CD-5S, 2.0, 2.2 08/78 - 07/83 40 -85 kW	21-030406 ↓ 11-101307 SP	19-019680 ♂ Standardfahrwerk VA: Øa: 50 mm
B6 Sport	1.3, 1.6, 1.6 D, 1.6 GLE, 1.6 TD, 1.8, 1.8 GTE, 2.0, 2.2 09/79 - 07/83 40 -85 kW	34-030059 ↓	24-020510 ♂ VA: Øa: 50 mm
B8	1.3, 1.6, 1.6 D, 1.6 GLE, 1.6 TD, 1.8, 1.8 GTE, 2.0, 2.2 09/79 - 07/83 40 -85 kW	34-030066 ↓	24-020503 ♂ VA: Øa: 50 mm
AUDI COUPE (81, 85)			
B1	1.6, 1.8, 1.8 GT, 1.8 GT quattro, 1.9, 2.0, 2.1 GT, 2.2 GT, 2.2 quattro, 2.3, 2.3 quattro 07/80 - 10/88 55 -100 kW	12-116768	VA: Dicke: 37 mm; Øi: 14 mm; mit Kugellager
B1	1.6, 1.8, 1.8 GT, 1.8 GT quattro, 1.9, 2.0, 2.1 GT, 2.2 GT, 2.2 quattro, 2.3, 2.3 quattro 07/80 - 10/88 55 -100 kW	12-117475	VA: mit Kugellager; Material: Gummi/Metall; Dicke: 41 mm; Øi: 14 mm
B2	1.6, 1.8, 1.8 GT, 1.9, 2.0, 2.1 GT, 2.2 GT, 2.3 07/80 - 10/88 55 -100 kW	16-031296 ↓ 11-101307 SP	15-062185 ♂ Standardfahrwerk VA: Øa: 50 mm
B3	1.6, 1.8, 1.8 GT 07/80 - 10/88 55 -82 kW	36-130962	36-130979 Standardfahrwerk
B3	1.6, 1.8, 1.8 GT 07/80 - 10/88 55 -82 kW	36-160341	36-160310 Standardfahrwerk; Verstärkte Ausführung .
B4	1.6, 1.8, 1.8 GT, 1.9, 2.0, 2.1 GT, 2.2 GT, 2.3 07/80 - 10/88 55 -100 kW	21-030406 ↓ 11-101307 SP	19-019680 ♂ 11-101345 SP Standardfahrwerk VA: Øa: 50 mm
B6 Sport	1.8, 1.8 GT, 1.9, 2.0, 2.1 GT, 2.2 GT, 2.3 01/82 - 10/88 55 -100 kW	34-030059 ↓	24-020510 ♂ VA: Øa: 50 mm
B8	1.8, 1.8 GT, 1.9, 2.0, 2.1 GT, 2.2 GT, 2.3 01/82 - 10/88 55 -100 kW	34-030066 ↓	24-020503 ♂ VA: Øa: 50 mm
AUDI QUATTRO (85)			
B3	2.1 quattro, 2.1 Turbo, 2.2 quattro 07/80 - 07/89 89 -147 kW	36-130740	36-155002 Standardfahrwerk
B4	2.1 20V Turbo, 2.1 quattro, 2.1 Turbo, 2.2 20V, 2.2 quattro, 2.2 Turbo 07/80 - 07/89 89 -225 kW	21-030406 ↓ 11-101307 SP	Standardfahrwerk VA: Øa: 50 mm


				
AUDI				
AUDI QUATTRO (85)				
B4	2.1 20V Turbo, 2.1 quattro, 2.1 Turbo, 2.2 20V, 2.2 quattro, 2.2 Turbo 07/80 - 07/89 89 -225 kW	21-030444 ↓ 11-101307 		Sportfahrwerk VA: Øa: 50 mm
B6 Sport	2.1 20V Turbo, 2.1 quattro, 2.1 Turbo, 2.2 20V, 2.2 quattro, 2.2 Turbo 07/80 - 07/89 89 -225 kW	34-030165 ↓	34-030172 ↓	VA: Øa: 55 mm HA: Øa: 55 mm
B6 Sport	2.1 20V Turbo, 2.1 quattro, 2.1 Turbo, 2.2 20V, 2.2 quattro, 2.2 Turbo 07/80 - 07/89 89 -225 kW	34-030059 ↓	34-030172 ↓	VA: Øa: 50 mm HA: Øa: 55 mm
AUDI 100 (C1)				
B3	1.8 LS 10/70 - 07/76 74 kW	36-160280		Standardfahrwerk; Baumuster: LS
B6 Sport	1.6, 1.8, 1.8 LS, 1.9 GL 08/73 - 08/75 63 -82 kW	24-632539 	24-632560 	
B6 Sport	1.6, 1.8 LS, 1.9 GL 09/75 - 07/76 63 -82 kW	24-632614 	24-632560 	
MS	1.8, 1.8 LS, 1.9 GL 07/73 - 07/76 63 -82 kW	24-632539 	24-632621 	
AUDI 100 Coupe (C1)				
B3	1.9 10/70 - 12/76 82 -85 kW	36-160280		Standardfahrwerk; Baumuster: LS
B6 Sport	1.9 07/70 - 07/73 82 -85 kW	24-632164	24-632157	
AUDI 100 (43, C2)				
B1	1.6, 1.9, 2.0 D, 2.1 01/80 - 07/82 51 -100 kW	12-117321		ohne Sportfahrwerk VA: Material: Gummi/Metall
B2	1.6, 1.9, 2.0 D 08/76 - 07/82 51 -74 kW	16-031289 ↓ 11-103943 		Standardfahrwerk
B3	1.6 07/79 - 07/81 63 kW	36-133109	36-133093	Standardfahrwerk
B3	1.9, 2.1 07/79 - 07/81 74 -100 kW	36-130757	36-133093	Standardfahrwerk
B3	2.0 D 07/79 - 07/81 51 kW	36-133086	36-133093	Standardfahrwerk
B4	1.6, 1.9, 2.0, 2.0 D, 2.1 06/76 - 07/82 51 -100 kW	21-030390 ↓ 11-103943 	19-019697  11-101413 	Standardfahrwerk
B6 Sport	1.6, 1.9, 2.0 D, 2.1 08/79 - 07/82 51 -100 kW	34-003701 ↓		
B6 Sport	1.6, 2.0, 2.1 06/76 - 07/79 63 -100 kW	34-003701 ↓		
AUDI 100 Avant (43, C2)				
B1	1.6, 1.9, 2.0, 2.0 D, 2.1 01/80 - 02/83 51 -100 kW	12-117321		ohne Sportfahrwerk VA: Material: Gummi/Metall
B3	1.6, 2.0, 2.1 07/77 - 07/79 63 -85 kW	36-160242	36-133093	Standardfahrwerk; Baumuster: L, GL


				
AUDI				
AUDI 100 Avant (43, C2)				
B3	1.6, 1.9, 2.0, 2.1 08/79 - 02/83 63 -100 kW	36-133109	36-133093	Standardfahrwerk; Baumuster: L, GL
B3	2.0, 2.1 07/77 - 07/79 85 -100 kW	36-160273	36-133093	Standardfahrwerk; Baumuster: S, LS, GLS
B3	2.0, 2.0 D, 2.1 07/77 - 07/79 51 -100 kW	36-160266	36-133093	Standardfahrwerk; Baumuster: 5E, 5S, L5E, Diesel
B3	2.0, 2.1 08/79 - 02/83 85 -100 kW	36-130757	36-133093	Standardfahrwerk; Baumuster: GLS, 5-Zyl.
B3	2.0 D 08/79 - 02/83 51 kW	36-133086	36-133093	Standardfahrwerk
B4	1.6, 1.9, 2.0, 2.0 D, 2.1 07/77 - 02/83 51 -100 kW	21-030390 ↓ 11-103943 SP	19-019697 ♂ 11-101413 SP	Standardfahrwerk
B6 Sport	1.6, 2.0, 2.0 D, 2.1 07/77 - 07/79 51 -100 kW	34-003701 ↓		
B6 Sport	1.6, 1.9, 2.0, 2.0 D, 2.1 08/79 - 02/83 51 -100 kW	34-003701 ↓		










AUDI 200 (43)				
B1	2.1 5 E, 2.1 5 T 01/80 - 09/82 100 -125 kW	12-117321		VA: Material: Gummi/Metall
B3	2.1 5 E 10/79 - 09/82 100 kW	36-130757	36-133116	Standardfahrwerk
B3	2.1 5 E 10/79 - 09/82 100 kW		36-130726	Standardfahrwerk; Verstärkte Ausführung .
B3	2.1 5 T 10/79 - 08/82 125 kW	36-133086		Standardfahrwerk
B3	2.1 5 T 10/79 - 08/82 125 kW	36-130757		Standardfahrwerk; Verstärkte Ausführung .
B4	2.1 5 E, 2.1 5 T 10/79 - 09/82 100 -125 kW	21-030390 ↓ 11-103943 SP	19-020150 ♂	Standardfahrwerk
B6 Sport	2.1 5 E, 2.1 5 T 10/79 - 09/82 100 -125 kW	34-003701 ↓	24-015769 ♂	
B8	2.1 5 E, 2.1 5 T 10/79 - 09/82 100 -125 kW	34-003695 ↓	24-015738 ♂	



AUSTIN				
AUSTIN MINI MK I				
B6 Sport	1.3, 1000, 1000 Mayfair, 1000 Mayfair Sport, 1100 Special, 1275 GT, 850 01/67 - 08/81 25 -53 kW	24-181464 ♂	24-181471 ♂	
AUSTIN MINI				
B6 Sport	0.9, 1.3 09/69 - 10/85 25 -48 kW	24-181464 ♂	24-181471 ♂	




			
AUSTIN-HEALEY			
AUSTIN-HEALEY AUSTIN-HEALEY			
B6 Sport	3000 Sport MK.III 01/59 - 12/64 110 kW	24-025768 	24-025775 

AUTOBIANCHI			
AUTOBIANCHI A 112			
B6 Sport	0.9, 0.9 E, 0.9 Junior, 1.0 E, Elite, LX 10/69 - 12/85 31 -35 kW	34-000427 	HA: Schnellreparaturservice .; Altteilerückgabe erforderlich .




AUTO UNION			
AUTO UNION MUNGA			
B6 Offroad	F 91/4, F 91/6, F 91/8 03/57 - 06/69 32 kW	24-000321 	HA: Kenngröße: 280/100




BMW				
BMW 3 (E21)				
B3	315 03/81 - 03/84 55 kW	36-159710	36-159819	Standardfahrwerk
B3	316, 318 08/75 - 01/77 66 -72 kW	36-159741	36-159819	Standardfahrwerk
B3	316, 318 08/75 - 01/77 66 -72 kW		36-159635	Standardfahrwerk; Verstärkte Ausführung .
B3	316, 318, 318 i 01/77 - 01/81 66 -77 kW	36-159710	36-159819	Standardfahrwerk
B3	316, 318, 318 i 01/77 - 08/82 66 -77 kW	36-159741	36-159635	Standardfahrwerk; Verstärkte Ausführung .
B3	316, 318 i 01/81 - 08/82 66 -77 kW		36-159819	Standardfahrwerk
B3	320, 320 i 06/75 - 01/80 80 -92 kW	36-159741	36-159819	Standardfahrwerk
B3	320, 320 i, 320/6, 323 i 06/75 - 08/82 80 -105 kW		36-159635	Standardfahrwerk; Verstärkte Ausführung .
B3	320/6, 323 i 09/77 - 01/81 90 -105 kW	36-159741	36-159819	Standardfahrwerk
B3	320/6, 323 i 01/81 - 08/82 90 -105 kW		36-159819	Standardfahrwerk
B4	315, 316, 318, 318 i, 320, 320 i, 320/6 09/77 - 03/84 55 -92 kW	21-030420 	19-019802  11-101345 	Standardfahrwerk VA: Ø: 45 mm
B4	323 i 01/78 - 08/82 105 kW		19-019802  11-101345 	ohne M-Technik
B6 Sport	315, 316, 318, 318 i, 320, 320 i, 320/6 09/77 - 03/84 55 -92 kW	34-001219 	24-006125 	VA: Ø: 45 mm
B6 Sport	320, 320/6, 323 i 08/75 - 08/82 80 -105 kW	34-002230 	24-006125 	Sportfahrwerk VA: Ø: 48 mm




				
BMW				
BMW 5 (E12)				
B3	518, 518i, 520, 520 i, 520/6, 525, 528, 528 i 08/73 - 08/81 66 -135 kW		36-153930	Standardfahrwerk
B3	518, 518i, 520, 520 i 08/72 - 08/81 66 -96 kW		36-159765	Standardfahrwerk; Verstärkte Ausführung .
B3	520/6 09/77 - 01/79 90 kW		36-159765	Standardfahrwerk; Verstärkte Ausführung .
B3	520/6 02/79 - 05/81 90 kW	36-159826	36-159765	Standardfahrwerk; Verstärkte Ausführung .
B3	525, 528 08/73 - 12/78 107 -125 kW	36-159826	36-159765	Standardfahrwerk; Verstärkte Ausführung .
B3	525 01/79 - 05/81 110 kW		36-159765	Standardfahrwerk; Verstärkte Ausführung .
B3	528 i 04/77 - 05/81 130 -135 kW	36-159826	36-159765	Standardfahrwerk; Verstärkte Ausführung .
B6 Sport	518 07/74 - 08/76 66 -80 kW	34-000243 †	24-007306 ½	-> CH.Nr.: 4652701 VA: Øa: 51 mm
B6 Sport	518 09/76 - 05/81 66 -80 kW	34-003268 †	24-007306 ½	CH.Nr.: 4652702 -> VA: Øa: 48 mm
B6 Sport	518 CH-Nr. - 08/76 66 -80 kW	34-000243 †	24-007306 ½	CH.Nr.: 3825065 ->; Baumuster: 518 L VA: Øa: 51 mm
B6 Sport	518, 518i, 520/6 09/76 - 08/81 66 -92 kW	34-003268 †	24-007306 ½	CH.Nr.: 3825066 ->; Baumuster: 518 L VA: Øa: 48 mm
B6 Sport	520 08/72 - 08/76 85 kW	34-000243 †	24-007306 ½	-> CH.Nr.: 4405050; Baumuster: 520- RL VA: Øa: 51 mm
B6 Sport	520 09/76 - 08/77 85 kW	34-003268 †	24-007306 ½	CH.Nr.: 4405051 ->; Baumuster: 520- RL VA: Øa: 48 mm
B6 Sport	520 08/72 - 08/76 85 kW	34-000243 †	24-007306 ½	-> CH.Nr.: 4420496; Baumuster: 520 A VA: Øa: 51 mm
B6 Sport	520 09/76 - 08/77 85 kW	34-003268 †	24-007306 ½	CH.Nr.: 4420497 ->; Baumuster: 520 A VA: Øa: 48 mm
B6 Sport	520 08/72 - 08/76 85 kW	34-000243 †	24-007306 ½	-> CH.Nr.: 4435033; Baumuster: 520 A- RL VA: Øa: 51 mm
B6 Sport	520 09/76 - 08/77 85 kW	34-003268 †	24-007306 ½	CH.Nr.: 4435034 ->; Baumuster: 520 A- RL VA: Øa: 48 mm
B6 Sport	520 08/72 - 08/76 85 kW	34-000243 †	24-007306 ½	-> CH.Nr.: 5352904 VA: Øa: 51 mm
B6 Sport	520 09/76 - 08/77 85 kW	34-003268 †	24-007306 ½	CH.Nr.: 5352905 -> VA: Øa: 48 mm
B6 Sport	520 i 08/72 - 08/76 92 -96 kW	34-000243 †	24-007306 ½	-> CH.Nr.: 4445049; Baumuster: 520i - RL VA: Øa: 51 mm
B6 Sport	520 i 09/76 - 05/77 92 kW	34-003268 †	24-007306 ½	CH.Nr.: 4445050 ->; Baumuster: 520i - RL VA: Øa: 48 mm
B6 Sport	520 i 08/72 - 08/76 92 -96 kW	34-000243 †	24-007306 ½	-> CH.Nr.: 4460553 VA: Øa: 51 mm
B6 Sport	520 i 09/76 - 05/77 92 kW	34-003268 †	24-007306 ½	CH.Nr.: 4460554 -> VA: Øa: 48 mm

				
BMW				
BMW 5 (E12)				
B6 Sport	525 08/73 - 08/76 107 -110 kW	34-000243 ↓	24-007306 ↓ ○	-> CH.Nr.: 4505038; Baumuster: 525- RL VA: Øa: 51 mm
B6 Sport	525 09/76 - 05/81 107 -110 kW	34-003268 ↓	24-007306 ↓ ○	CH.Nr.: 4505039 ->; Baumuster: 525- RL VA: Øa: 48 mm
B6 Sport	525 08/73 - 08/76 107 -110 kW	34-000243 ↓	24-007306 ↓ ○	-> CH.Nr.: 4520679; Baumuster: 525 A VA: Øa: 51 mm
B6 Sport	525 09/76 - 05/81 107 -110 kW	34-003268 ↓	24-007306 ↓ ○	CH.Nr.: 4520680 ->; Baumuster: 525 A VA: Øa: 48 mm
B6 Sport	525 08/73 - 08/76 107 -110 kW	34-000243 ↓	24-007306 ↓ ○	-> CH.Nr.: 4535039; Baumuster: 525 A - RL VA: Øa: 51 mm
B6 Sport	525 09/76 - 05/81 107 -110 kW	34-003268 ↓	24-007306 ↓ ○	CH.Nr.: 4535040 ->; Baumuster: 525 A - RL VA: Øa: 48 mm
B6 Sport	525 08/73 - 08/76 107 -110 kW	34-000243 ↓	24-007306 ↓ ○	-> CH.Nr.: 4842122 VA: Øa: 51 mm
B6 Sport	525 09/76 - 05/81 107 -110 kW	34-003268 ↓	24-007306 ↓ ○	CH.Nr.: 4842123 -> VA: Øa: 48 mm
B6 Sport	528 01/75 - 08/76 121 -125 kW	34-000243 ↓	24-007306 ↓ ○	-> CH.Nr.: 4730567; Baumuster: 528 A VA: Øa: 51 mm
B6 Sport	528 09/76 - 08/77 121 -125 kW	34-003268 ↓	24-007306 ↓ ○	CH.Nr.: 4730568 ->; Baumuster: 528 A VA: Øa: 48 mm
B6 Sport	528 01/75 - 08/76 121 -125 kW	34-000243 ↓	24-007306 ↓ ○	-> CH.Nr.: 4740067; Baumuster: 528 RL VA: Øa: 51 mm
B6 Sport	528, 528 i 09/76 - 05/81 121 -130 kW	34-003268 ↓	24-007306 ↓ ○	CH.Nr.: 4740068 ->; Baumuster: 528 RL VA: Øa: 48 mm
B6 Sport	528 01/75 - 08/76 121 -125 kW	34-000243 ↓	24-007306 ↓ ○	-> CH.Nr.: 4745034; Baumuster: 528 A - RL VA: Øa: 51 mm
B6 Sport	528, 528 i 09/76 - 05/81 121 -130 kW	34-003268 ↓	24-007306 ↓ ○	CH.Nr.: 4745035 ->; Baumuster: 528 A - RL VA: Øa: 48 mm
B6 Sport	528 01/75 - 08/76 121 -125 kW	34-000243 ↓	24-007306 ↓ ○	-> CH.Nr.: 4771420 VA: Øa: 51 mm
B6 Sport	528, 528 i 09/76 - 05/81 121 -135 kW	34-003268 ↓	24-007306 ↓ ○	CH.Nr.: 4771421 -> VA: Øa: 48 mm
B6 Sport	M 535 i 06/80 - 08/81 160 kW	34-003268 ↓		Standardfahrwerk VA: Øa: 48 mm


























BMW 5 (E28)				
B1	518, 518 i, 518i, 520 i, 524 d, 524 td, 525 e 2.7, 525 i, 528 i, 535 i, M 535 i, M535 i 06/81 - 12/87 63 -160 kW	12-117628		VA: Øi: 14 mm; Øa: 32 mm; mit Kugellager
B3	518, 518 i, 520 i, 524 d, 524 td, 525 e 2.7 06/81 - 12/87 63 -95 kW	36-133222	36-129270	Standardfahrwerk
B3	520 i, 524 d, 524 td, 525 e 2.7, 525 i 06/81 - 06/90 63 -110 kW	36-133239		Standardfahrwerk; Verstärkte Ausführung .
B3	525 i, 528 i 06/81 - 12/87 110 -135 kW	36-133239	36-129270	Standardfahrwerk
B4	518, 518 i, 518i, 520 i, 524 d, 524 td, 525 e 2.7, 525 i, 528 i 06/81 - 12/87 63 -135 kW	21-030512 ↓ 11-101321 SP	19-020174 ↓ 11-101451 SP	Standardfahrwerk



				
BMW				
BMW 5 (E28)				
B6 Sport	518, 518 i, 518i, 520 i, 525 i 06/81 - 12/87 66 -110 kW	34-002339 ↓	24-006088 ⚙	Standardfahrwerk
B6 Sport	525 e 2.7 01/85 - 12/87 90 -95 kW	34-002339 ↓	24-006088 ⚙	Standardfahrwerk
B6 Sport	528 i 06/81 - 12/87 135 kW	34-002339 ↓	24-006088 ⚙	Standardfahrwerk
B8	518, 518 i, 518i, 520 i, 524 d, 524 td, 525 e 2.7, 525 i, 528 i, 535 i, M 535 i, M535 i 06/81 - 12/87 63 -160 kW	34-181546 ↓	24-007276 ⚙	HA: Kenngröße: 270/100
B8	518, 518 i, 518i, 520 i, 524 d, 524 td, 525 e 2.7, 525 i, 528 i 06/81 - 12/87 63 -135 kW	34-181546 ↓	24-006071 ⚙	HA: Kenngröße: 160/80
BMW 6 (E24)				
B1	3.5, 628 CSi, 633 CSi, 635 CSi, 635i, M 635 CSi 11/81 - 09/90 135 -211 kW	12-117628		VA: 05/82 ->; Øa: 32 mm; mit Kugellager
B3	628 CSi, 630 CS, 633 CSi, 635 CSi 02/79 - 01/82 135 -160 kW	36-159826	36-153930	Standardfahrwerk
B3	628 CSi, 633 CSi, 635 CSi, 635i 02/82 - 10/89 135 -160 kW	36-159642	36-153961	Standardfahrwerk
B3	630 CS, 633 CSi, 635 CSi 04/76 - 01/79 135 -160 kW	36-159659	36-153930	Standardfahrwerk
B4	628 CSi, 633 CSi 06/82 - 08/87 135 -145 kW	21-030512 ↓ 11-101321 SP	19-020174 ⚙ 11-101451 SP	
B6 Sport	628 CSi, 633 CSi, 635 CSi, 635i 12/79 - 05/82 135 -160 kW	34-002292 ↓	24-008020 ⚙	Standardfahrwerk
B6 Sport	630 CS CH-Nr. - 08/79 135 -136 kW	34-002292 ↓	24-008020 ⚙	CH.Nr.: 4361010 ->; Standardfahrwerk
B6 Sport	630 CS CH-Nr. - 08/79 135 -136 kW	34-002292 ↓	24-008020 ⚙	CH.Nr.: 4365393 ->; Standardfahrwerk; Baumuster: 630 CS- A
B6 Sport	633 CSi CH-Nr. - 12/79 145 -147 kW	34-002292 ↓	24-008020 ⚙	CH.Nr.: 3385372 ->; Standardfahrwerk; Baumuster: 633CSi- A
B6 Sport	633 CSi CH-Nr. - 12/79 145 -147 kW	34-002292 ↓	24-008020 ⚙	CH.Nr.: 4376794 ->; Standardfahrwerk
B6 Sport	633 CSi CH-Nr. - 12/79 145 -147 kW	34-002292 ↓	24-008020 ⚙	CH.Nr.: 4380054 ->; Standardfahrwerk; Baumuster: 633 CSI- RL
B6 Sport	633 CSi CH-Nr. - 12/79 145 -147 kW	34-002292 ↓	24-008020 ⚙	CH.Nr.: 4390025 ->; Standardfahrwerk; Baumuster: 633 CSI- A- RL
B6 Sport	3.5, 628 CSi, 635 CSi, 635i 06/82 - 09/90 135 -191 kW	34-002339 ↓	24-006088 ⚙	Standardfahrwerk
BMW 7 (E23)				
B3	728, 728 i, 730, 732 i/733 i 05/77 - 01/79 125 -145 kW	36-159734		Standardfahrwerk
B3	728 i, 732 i/733 i, 735 i 02/79 - 01/82 135 -160 kW	36-159734		Standardfahrwerk
B3	728 i, 732 i/733 i, 735 i 02/79 - 01/82 135 -160 kW		36-153930	Standardfahrwerk; Verstärkte Ausführung .



				
BMW				
BMW 7 (E23)				
B3	728 i, 735 i 02/82 - 08/86 135 -160 kW		36-159697	Standardfahrwerk
B3	745 i 04/80 - 01/82 185 kW	36-159734	36-153930	Standardfahrwerk
B3	745 i 02/82 - 08/86 185 kW		36-202782	Standardfahrwerk
B6 Sport	2.5, 3.4, 728 i, 735 i, 745 i 09/81 - 08/86 110 -185 kW	34-002315 †	24-007214 †	Standardfahrwerk
B6 Sport	728 i, 732 i/733 i, 735 i, 745 i 09/79 - 08/81 135 -185 kW	34-002315 †		Standardfahrwerk
BMW M1				
B6 Sport	3.5 05/79 - 05/83 204 kW	24-630016 †	24-001113 †	HA: Schnellreparaturservice .; Alteilrückgabe erforderlich .
BMW 02 (E10)				
B3	1600/2, 1802, 2002 12/67 - 07/75 63 -74 kW	36-162987		Standardfahrwerk; Verstärkte Ausführung .
B6 Sport	1502 1.6, 1600 Ti, 1600/2, 1602, 1802, 2002, 2002 Ti, 2002 Tii, 2002 Turbo 01/74 - 07/77 55 -125 kW	34-000236 †	24-008037 †	Baumuster: Komfort
B6 Sport	1502 1.6, 1600 Ti, 1600/2, 1602, 1802, 2002, 2002 Ti, 2002 Tii, 2002 Turbo 01/74 - 07/77 55 -125 kW	34-000250 †	24-001182 †	Baumuster: Club Sport
MS	1502 1.6, 1600 Ti, 1600/2, 1602, 1802, 2002, 2002 Ti, 2002 Tii, 2002 Turbo 01/74 - 07/77 55 -125 kW	34-594520 †	24-604277 †	Baumuster: Rennen HA: Kenngröße: 180/120
BMW 02 Touring (E6)				
B6 Sport	1600, 1802, 2002, 2002 Tii 01/71 - 07/75 63 -96 kW	34-000236 †	24-008037 †	Baumuster: Komfort
B6 Sport	1600, 1802, 2002, 2002 Tii 01/71 - 07/75 63 -96 kW	34-000250 †	24-001182 †	Baumuster: Club Sport
MS	1600, 1802, 2002, 2002 Tii 01/71 - 07/75 63 -96 kW	34-594520 †	24-604277 †	Baumuster: Rennen HA: Kenngröße: 180/120
BMW 02 Cabriolet (E10)				
B6 Sport	1600-2, 2002 12/67 - 07/75 63 -74 kW	34-000236 †	24-008037 †	Baumuster: Komfort
B6 Sport	1600-2, 2002 12/67 - 07/75 63 -74 kW	34-000250 †	24-001182 †	Baumuster: Club Sport
MS	1600-2, 2002 12/67 - 07/75 63 -74 kW	34-594520 †	24-604277 †	Baumuster: Rennen HA: Kenngröße: 180/120
BMW 1500-2000				
B6 Sport	1500, 1500 1.6, 1600, 1800, 1800 Ti 10/62 - 04/68 59 -96 kW	34-632192 †	24-632133 †	
B6 Sport	2000, 2000 1.8, 2000 Ti / Tilux, 2000 Tii 01/66 - 11/72 66 -96 kW	34-632192 †	24-632140 †	



			
BMW			
BMW 2000-3.2 Coupe (E9)			
B6 Sport	2000 C/CA, 2000 CS 10/65 - 06/70 74 -88 kW	34-632192 †	24-632140 ½
B6 Sport	2.5 CS, 2800 CS, 3.0 CS, 3.0 Csi, 3.2 CSL 01/74 - 03/76 110 -152 kW	34-000243 †	24-008136 ½ VA: Øa: 51 mm



BMW 2500-3.3 (E3)			
B6 Sport	2500 10/68 - 08/76 110 kW	34-000243 †	24-008198 ½ -> CH.Nr.: 2072398 VA: Øa: 51 mm
B6 Sport	2500 09/76 - 04/77 110 kW	34-003268 †	24-008198 ½ CH.Nr.: 2072399 -> VA: Øa: 48 mm
B6 Sport	2500 10/68 - 08/76 110 kW	34-000243 †	24-008198 ½ -> CH.Nr.: 2431043; Baumuster: 2500RL VA: Øa: 51 mm
B6 Sport	2500 09/76 - 04/77 110 kW	34-003268 †	24-008198 ½ CH.Nr.: 2431044 ->; Baumuster: 2500RL VA: Øa: 48 mm
B6 Sport	2500 10/68 - 08/76 110 kW	34-000243 †	24-008198 ½ -> CH.Nr.: 2453394; Baumuster: 2500A VA: Øa: 51 mm
B6 Sport	2500 09/76 - 04/77 110 kW	34-003268 †	24-008198 ½ CH.Nr.: 2453395 ->; Baumuster: 2500A VA: Øa: 48 mm
B6 Sport	2500 10/68 - 08/76 110 kW	34-000243 †	24-008198 ½ -> CH.Nr.: 2471068; Baumuster: 2500 A-RL VA: Øa: 51 mm
B6 Sport	2500 09/76 - 04/77 110 kW	34-003268 †	24-008198 ½ CH.Nr.: 2471069 ->; Baumuster: 2500 A-RL VA: Øa: 48 mm
B6 Sport	2.8 L 02/75 - 08/76 125 kW	34-000243 †	24-008198 ½ -> CH.Nr.: 3032933 VA: Øa: 51 mm
B6 Sport	2.8 L 09/76 - 04/77 125 kW	34-003268 †	24-008198 ½ CH.Nr.: 3032934 -> VA: Øa: 48 mm
B6 Sport	2.8 L 02/75 - 08/76 125 kW	34-000243 †	24-008198 ½ -> CH.Nr.: 3041376; Baumuster: 2.8 L-A VA: Øa: 51 mm
B6 Sport	2.8 L 09/76 - 04/77 125 kW	34-003268 †	24-008198 ½ CH.Nr.: 3041377 ->; Baumuster: 2.8 L-A VA: Øa: 48 mm
B6 Sport	3.0 S 05/71 - 08/76 132 kW	34-000243 †	24-008198 ½ -> CH.Nr.: 3025744 VA: Øa: 51 mm
B6 Sport	3.0 S 09/76 - 04/77 132 kW	34-003268 †	24-008198 ½ CH.Nr.: 3025745 -> VA: Øa: 48 mm
B6 Sport	3.0 L 02/75 - 08/76 132 kW	34-000243 †	24-008198 ½ -> CH.Nr.: 3052295 VA: Øa: 51 mm
B6 Sport	3.0 L 09/76 - 04/77 132 kW	34-003268 †	24-008198 ½ CH.Nr.: 3052296 -> VA: Øa: 48 mm
B6 Sport	3.0 L 02/75 - 08/76 132 kW	34-000243 †	24-008198 ½ -> CH.Nr.: 3061613; Baumuster: 3.0 L-A VA: Øa: 51 mm
B6 Sport	3.0 L 09/76 - 04/77 132 kW	34-003268 †	24-008198 ½ CH.Nr.: 3061614 ->; Baumuster: 3.0 L-A VA: Øa: 48 mm
B6 Sport	3.0 L 02/75 - 08/76 132 kW	34-000243 †	24-008198 ½ -> CH.Nr.: 3075742; Baumuster: 3.0 L-A-RL VA: Øa: 51 mm
B6 Sport	3.0 L 09/76 - 04/77 132 kW	34-003268 †	24-008198 ½ CH.Nr.: 3075743 ->; Baumuster: 3.0 L-A-RL VA: Øa: 48 mm
B6 Sport	3.0 Si 07/71 - 08/76 143 -147 kW	34-000243 †	24-008198 ½ -> CH.Nr.: 3225207 VA: Øa: 51 mm



				
BMW				
BMW 2500-3.3 (E3)				
B6 Sport	3.0 Si 09/76 - 04/77 143 kW	34-003268 	24-008198 	CH.Nr.: 3225208 -> VA: Øa: 48 mm
B6 Sport	3.0 Si 07/71 - 08/76 143 -147 kW	34-000243 	24-008198 	-> CH.Nr.: 3271251; Baumuster: 3.0 Si-RL VA: Øa: 51 mm
B6 Sport	3.0 Si 09/76 - 04/77 143 kW	34-003268 	24-008198 	CH.Nr.: 3271252 ->; Baumuster: 3.0 Si-RL VA: Øa: 48 mm
B6 Sport	3.0 Si 07/71 - 08/76 143 -147 kW	34-000243 	24-008198 	-> CH.Nr.: 3230468; Baumuster: 3.0 Si-A VA: Øa: 51 mm
B6 Sport	3.0 Si 09/76 - 04/77 143 kW	34-003268 	24-008198 	CH.Nr.: 3230469 ->; Baumuster: 3.0 Si-A VA: Øa: 48 mm
B6 Sport	3.3 L 01/74 - 08/76 140 kW	34-000243 	24-008198 	-> CH.Nr.: 3080409 VA: Øa: 51 mm
B6 Sport	3.3 L CH-Nr. - 09/76 140 kW	34-003268 	24-008198 	CH.Nr.: 3080410 -> VA: Øa: 48 mm
B6 Sport	3.3 L 01/74 - 08/76 140 kW	34-000243 	24-008198 	-> CH.Nr.: 3090587; Baumuster: 3.3 L-A VA: Øa: 51 mm
B6 Sport	3.3 L CH-Nr. - 09/76 140 kW	34-003268 	24-008198 	CH.Nr.: 3090588 ->; Baumuster: 3.3 L-A VA: Øa: 48 mm
B6 Sport	3.3 L 01/74 - 08/76 140 kW	34-000243 	24-008198 	-> CH.Nr.: 3070171; Baumuster: 3.3 L-A-RL VA: Øa: 51 mm
B6 Sport	3.3 L CH-Nr. - 09/76 140 kW	34-003268 	24-008198 	CH.Nr.: 3070172 ->; Baumuster: 3.3 L-A-RL VA: Øa: 48 mm



BUICK				
BUICK CENTURY Stufenheck				
B6 Sport	5.7 D 01/73 - 12/81 77 kW	24-009492 	24-009294 	

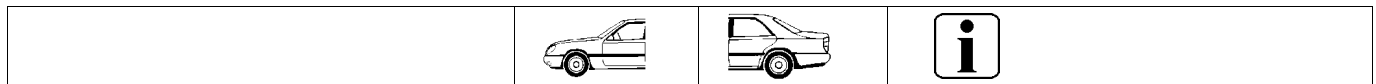
BUICK CENTURY Stufenheck (A)				
B6 Sport	2.5, 2.8 Limited, 3.0, 3.8 10/81 - 09/86 66 -103 kW	35-132462 	24-010191 	

BUICK CENTURY Kombi (A)				
B6 Sport	3.8 Special 10/77 - 12/80 78 kW	24-009492 	24-009294 	

BUICK CENTURY Kombi (A)				
B6 Sport	2.8 Custom, 3.0, 3.8 10/81 - 09/86 82 -103 kW	35-132462 	24-010191 	

BUICK ELECTRA				
B6 Sport	4.1, 4.3 Limited 10/81 - 09/84 89 -92 kW	24-011044 	24-009294 	Heckantrieb

BUICK SKYLARK (N)				
B6 Sport	2.8 01/80 - 12/85 86 kW	35-132462 	24-010191 	



CADILLAC

CADILLAC FLEETWOOD

B6 Sport	5.7 D 01/80 - 09/84 77 kW	24-011044 $\frac{1}{2}$	24-009294 $\frac{0}{0}$	Heckantrieb
----------	-------------------------------------	-------------------------	-------------------------	-------------

CADILLAC FLEETWOOD

B6 Sport	5.7 Brougham 10/81 - 09/84 77 kW	24-011044 $\frac{1}{2}$	24-009294 $\frac{0}{0}$	Heckantrieb
----------	--------------------------------------------	-------------------------	-------------------------	-------------

CHEVROLET

CHEVROLET CAMARO '70

B6 Sport	5.0 01/70 - 12/76 110 kW	24-029728 $\frac{1}{2}$	24-001564 $\frac{1}{1}$	
----------	------------------------------------	-------------------------	-------------------------	--

B6 Sport	5.0 01/77 - 12/81 110 kW	24-011044 $\frac{1}{2}$	24-001564 $\frac{1}{1}$	
----------	------------------------------------	-------------------------	-------------------------	--

CHEVROLET CAMARO '81 (FP_)

B6 Sport	2.5, 2.8, 3.1 RS, 5.0, 5.0 LX, 5.0 RS, 5.0 Supercharged, 5.7 Iroc-Z 01/82 - 09/92 66 -171 kW	35-125228 $\frac{1}{2}$	24-010214 $\frac{1}{x}$	Baumuster: Sport
----------	--------------------------------------------------------------------------------------------------------	-------------------------	-------------------------	------------------

B6 Sport	2.5, 2.8, 3.1 RS, 5.0, 5.0 LX, 5.0 RS, 5.0 Supercharged, 5.7 Iroc-Z 01/82 - 09/92 66 -171 kW	35-125228 $\frac{1}{2}$	24-011211 $\frac{1}{x}$	Baumuster: Heavy Duty
----------	--------------------------------------------------------------------------------------------------------	-------------------------	-------------------------	-----------------------

CHEVROLET CAPRICE '70

B6 Sport	5.0 01/70 - 12/83 112 kW	24-011044 $\frac{1}{2}$	24-009294 $\frac{0}{0}$	Heckantrieb
----------	------------------------------------	-------------------------	-------------------------	-------------

CHEVROLET CAPRICE '83

B6 Sport	3.8, 4.3, 5.0, 5.0 Brougham, 5.7, 5.7 D 10/81 - 09/85 77 -120 kW	24-011044 $\frac{1}{2}$	24-009294 $\frac{0}{0}$	Heckantrieb
----------	----------------------------------------------------------------------------	-------------------------	-------------------------	-------------

CHEVROLET MALIBU '69

B6 Sport	3.7, 5.0 01/73 - 12/83 81 -110 kW	24-009492 $\frac{1}{2}$	24-009294 $\frac{0}{0}$	
----------	---------------------------------------------	-------------------------	-------------------------	--

CHEVROLET MONTE CARLO

B6 Sport	3.8 01/73 - 12/88 83 kW	24-009492 $\frac{1}{2}$	24-009294 $\frac{0}{0}$	
----------	-----------------------------------	-------------------------	-------------------------	--

CHEVROLET SUBURBAN

B6 Offroad	5.7 D, 5.7 Tailgate 10/78 - 09/84 78 -123 kW		24-009331 $\frac{x}{0}$	Heckantrieb
------------	--------------------------------------------------------	--	-------------------------	-------------

B6 Offroad	5.7 D, 5.7 Tailgate 10/78 - 09/84 78 -123 kW	24-009232 $\frac{0}{0}$	24-009331 $\frac{x}{x}$	Allrad
------------	--------------------------------------------------------	-------------------------	-------------------------	--------

CITROËN

CITROËN VISA

B4	11 E, 2.2 HDi 100 09/78 - 35 -74 kW	19-019567 $\frac{1}{H}$		
----	-----------------------------------------------	-------------------------	--	--



CITROËN

CITROËN 2 CV

MS	4, 6 03/63 - 10/85 12 -21 kW	24-197953	24-197953	
-----------	---------------------------------------------	-----------	-----------	--

CITROËN C25 Bus (280_, 290_)

B4	1.8, 1.8 E, 1.9 D, 1.9 TD, 2.0, 2.0 E, 2.5 D, 2.5 D Turbo 09/81 - 02/94 50 -70 kW		19-065625 $\frac{\circ}{\circ}$	
-----------	--------------------------------------------------------------------------------------------------	--	----------------------------------------	--

CITROËN C25 Kasten (280_, 290_)

B3 BF	2.0, 2.0 E 09/81 - 03/94 58 -62 kW		39-210128	HA: Parabelfeder m. Unterfeder
------------------------	---------------------------------------------------	--	------------------	--------------------------------

B4	1.8, 1.9 D 1400, 1.9 DT, 2.0, 2.0 E, 2.5 D, 2.5 DT 09/81 - 03/94 50 -70 kW		19-065625 $\frac{\circ}{\circ}$	
-----------	-------------------------------------------------------------------------------------------	--	----------------------------------------	--

CITROËN C25 Pritsche/Fahrgestell (280_, 290_)

B4	1.8, 1.9 1400, 1.9 DT, 2.0, 2.0 1000 E, 2.5 D, 2.5 DT 1400 11/81 - 03/94 50 -70 kW		19-065601 $\frac{\circ}{\circ}$	
-----------	---------------------------------------------------------------------------------------------------	--	----------------------------------------	--

DAIHATSU

DAIHATSU CHARMANT (A)

B4	1.3, 1.6 11/81 - 07/87 48 -61 kW		19-019437 $\frac{\circ}{\circ}$	
-----------	-------------------------------------------------	--	----------------------------------------	--

DAIMLER

DAIMLER 2.8 - 5.3

B6 Sport	3.6, Double Six / Vanden 5.3, Double Six 5.3, Double Six H.E. 5.3, Sovereign 2.8, Sovereign 3.4, Sovereign 4.2 03/79 - 02/93 110 -217 kW	24-024457 $\frac{\circ}{\circ}$	24-024464 $\frac{\circ}{\circ}$	ohne Niveauregulierung
---------------------------	---------------------------------------------------------------------------------------------------------------------------------------------------------	----------------------------------------	----------------------------------------	------------------------

DAIMLER COUPE

B6 Sport	Double Six 5.3, Sovereign 4.2 09/73 - 12/77 127 -213 kW	24-024457 $\frac{\circ}{\circ}$	24-024464 $\frac{\circ}{\circ}$	ohne Niveauregulierung
---------------------------	------------------------------------------------------------------------	----------------------------------------	----------------------------------------	------------------------

DE LOREAN




DE LOREAN DMC-12

B6 Sport	2.9 01/81 - 12/83 97 kW	24-634038 $\frac{\circ}{\circ}$	24-634045 $\frac{\circ}{\circ}$	Baumuster: m/o flux compensator
---------------------------	----------------------------------------	----------------------------------------	----------------------------------------	---------------------------------

FIAT

FIAT ARGENTA (132A)

B4	1600, 1600 i.e., 2000, 2000 i.e., 2000 Volumex, 2500 Diesel, 2500 Turbodiesel 06/78 - 07/86 53 -99 kW		19-019291 $\frac{\circ}{\circ}$	
-----------	----------------------------------------------------------------------------------------------------------------------	--	----------------------------------------	--

				
FIAT				
FIAT PANDA (141A_)				
B3	0.9 Fire S Allrad, 1000, 1000 4x4, 1000 i.e. KAT, 1100, 1100 4x4, 1100 Trekking 4x4, 1300 D, 650, 750, 750 KAT, 800, 900, 950, 950 4x4 10/80 - 12/99 22 -40 kW	36-154692		Standardfahrwerk
B4	650, 800, 900 10/80 - 07/04 22 -33 kW	22-040879 †	19-019390 ∅	
FIAT RITMO I (138A)				
B4	105 Sport 1.6, 55 Diesel 1.7, 60 1.0, 65 1.3, 70 1.3, 75 1.3, 75 1.5, 75 i.e. 1.5, 85 1.5, 90 i.e. 1.6 01/81 - 12/87 40 -77 kW	22-040756 †	22-040763 †	
FIAT 125				
B6 Sport	1.6, 1.6 Special 07/67 - 03/74 66 -74 kW	24-005494 ∅	24-221726 ∅	
MS	1.6, 1.6 Special 07/67 - 03/74 66 -74 kW	24-577700 ∅		
FIAT 126				
B6 Sport	600, 650, 700 09/72 - 06/96 17 -22 kW	24-007405 †	24-007504 †	
MS	600, 650, 700 09/72 - 06/96 17 -22 kW	24-577410 †		
FIAT 127				
B3	0.9, 1.0, 1.0 Sport, 1.3 Diesel, 1.3 Sport 06/71 - 12/86 29 -55 kW	36-160730		Standardfahrwerk
B6 Sport	0.9, 1.0, 1.0 Sport, 1.3 Diesel, 1.3 Sport 06/71 - 12/86 29 -55 kW		34-000588 †	HA: Schnellreparaturservice .; Altteiltrückgabe erforderlich .
FIAT 127 Panorama				
B3	1.0, 1.3 Diesel 01/77 - 12/86 33 -37 kW	36-160730		Standardfahrwerk
B6 Sport	1.0, 1.3 Diesel 01/77 - 12/86 33 -37 kW		34-000588 †	HA: Schnellreparaturservice .; Altteiltrückgabe erforderlich .
FIAT 128				
B4	1.1, 1.3 Sport 08/74 - 12/84 33 -44 kW		22-040794 1/5	
B6 Sport	1.1, 1.3 Sport 08/74 - 12/84 33 -44 kW	34-000533 †	34-000540 †	VA: Schnellreparaturservice .; Altteiltrückgabe erforderlich . HA: Schnellreparaturservice .; Altteiltrückgabe erforderlich .
B6 Sport	1.3 Rally 09/71 - 02/76 49 kW	34-000557 †	34-000564 †	VA: Schnellreparaturservice .; Altteiltrückgabe erforderlich . HA: Schnellreparaturservice .; Altteiltrückgabe erforderlich .
FIAT 128 Familiare				
B4	1.1, 1.3 12/74 - 10/82 33 -44 kW		22-040794 1/5	

F



FIAT

FIAT 128 Coupe

B4	1.1, 1.3, 1.3 Berlinetta 03/72 - 02/81 47 -55 kW		22-040794 $\frac{1}{5}$	
B6 Sport	1.1, 1.3, 1.3 Berlinetta 03/72 - 02/81 47 -55 kW	34-000533 \downarrow	34-000540 \downarrow	VA: Schnellreparaturservice .; Alteilrückgabe erforderlich . HA: Schnellreparaturservice .; Alteilrückgabe erforderlich .

FIAT 132

B4	1.6, 1.7 GLS, 1.7 Special, 2.0, 2.0 D, 2.0 GLS, 2.0 i.e., 2.5 D 01/76 - 12/82 44 -90 kW		19-019291 $\frac{1}{6}$	
----	---------------------------------------------------------------------------------------------------	--	-------------------------	--

FIAT 500

B6 Sport	0.5, 0.6 01/57 - 01/76 11 -13 kW	24-007405 $\frac{1}{4}$	24-007504 $\frac{1}{4}$	
----------	--------------------------------------------	-------------------------	-------------------------	--

FIAT 600

B6 Sport	0.6, 0.8 03/55 - 02/71 15 -17 kW	24-007405 $\frac{1}{4}$	24-007504 $\frac{1}{4}$	
----------	--------------------------------------------	-------------------------	-------------------------	--

FORD

FORD CAPRI (ECJ)

B3	1300, 1600, 1600 GT 01/69 - 02/74 35 -65 kW	36-164110		Standardfahrwerk
B6 Sport	1300, 1500, 1700, 2000, 2300, 2600, 3000 01/72 - 02/74 35 -103 kW	34-001103 \downarrow		

FORD CAPRI II (GECP)

B6 Sport	1.3, 1.6, 2.0, 2.3, 3.0 02/74 - 12/77 40 -101 kW	34-001103 \downarrow		
----------	------------------------------------------------------------	------------------------	--	--

FORD CAPRI III (GECP)

B6 Sport	1.3, 1.6, 2.0, 2.3 Super, 3.0 01/78 - 12/85 40 -101 kW	34-001103 \downarrow	24-007641 $\frac{1}{6}$	
----------	------------------------------------------------------------------	------------------------	-------------------------	--

FORD CONSUL (GGFL)

B3	1700, 2000 01/72 - 12/75 48 -73 kW	36-202706		Standardfahrwerk
----	----------------------------------------------	-----------	--	------------------

FORD CONSUL Turnier (GGNL)




B3	1700, 2000 01/72 - 12/75 48 -73 kW	36-202706		Standardfahrwerk
----	----------------------------------------------	-----------	--	------------------

FORD CONSUL Coupe (GGCL)

B3	1700, 2000 01/72 - 12/75 48 -73 kW	36-202706		Standardfahrwerk
----	----------------------------------------------	-----------	--	------------------

FORD ESCORT I (AFH, ATH)

B3	1100, 1300, 1300 GT, 950 01/68 - 08/74 25 -53 kW	36-181438		Standardfahrwerk
B6 Sport	1.6, 1100, 1300, 1300 GT, Mexico, RS 1600, Twin Cam 03/68 - 08/73 29 -90 kW		24-007733 $\frac{1}{6}$	

				
FORD				
FORD ESCORT I (AFH, ATH)				
B6 Sport	1.6, 1100, 1300, 950, Mexico 09/73 - 10/75 25 -63 kW		24-008723 $\frac{1}{\circ}$	
FORD ESCORT I Kombi (ADH)				
B3	1100, 1300 06/68 - 02/76 29 -42 kW	36-181438		Standardfahrwerk
FORD ESCORT II (ATH)				
B3	1.1, 1.3 12/74 - 08/80 32 -51 kW	36-181438	36-129829	Standardfahrwerk
B6 Sport	1.1, 1.3, 1.8 12/74 - 08/80 32 -115 kW	34-001011 \downarrow	24-008723 $\frac{1}{\circ}$	
B6 Sport	1.6 RS, 2.0 RS, 2.0 RS Heckantrieb, RS 1800 03/73 - 08/80 62 -92 kW		24-008723 $\frac{1}{\circ}$	
B6 Sport	2.0 RS 03/73 - 08/73 73 kW		24-007733 $\frac{\circ}{\circ}$	
MS	1.6 RS, 2.0 RS, 2.0 RS Heckantrieb, RS 1800 03/73 - 08/80 62 -92 kW		24-008716 $\frac{1}{\circ}$	Baumuster: Rallye
MS	1.6 RS, 2.0 RS, 2.0 RS Heckantrieb, RS 1800 03/73 - 08/80 62 -92 kW		24-007672 $\frac{1}{\circ}$	Baumuster: Gruppe 4
MS	1.6 RS, 2.0 RS, 2.0 RS Heckantrieb, RS 1800 03/73 - 08/80 62 -92 kW		24-021906 $\frac{1}{\circ}$	Baumuster: Gruppe 4; Kenngröße: 220N /110N
FORD ESCORT II Kombi				
B3	1.1, 1.3 04/75 - 07/81 32 -42 kW		36-159321	Standardfahrwerk
FORD ESCORT III (GAA)				
B2	1.1, 1.3, 1.6, 1.6 i 05/83 - 07/86 37 -66 kW	17-053273 \downarrow 11-101338 $\frac{SP}{\square}$		
B3	1.1, 1.3, 1.6, 1.6 i 01/83 - 07/86 37 -66 kW	36-133338	36-129829	Standardfahrwerk; Schaltgetriebe
B3	1.1, 1.3, 1.6, 1.6 i 01/83 - 07/86 37 -66 kW	36-133345	36-129829	Standardfahrwerk; Automatik
B3	1.1, 1.3, 1.6, 1.6 D, 1.6 i 01/83 - 07/86 37 -66 kW	36-133352		Standardfahrwerk; Verstärkte Ausführung .
B3	1.1, 1.3, 1.6 09/80 - 01/83 40 -71 kW	36-159284	36-159345	Standardfahrwerk
B3	1.6 XR3i 09/81 - 12/85 77 -81 kW	36-159314	36-159345	Standardfahrwerk
B4	1.1, 1.3, 1.6, 1.6 D, 1.6 i 05/83 - 07/86 37 -66 kW	22-040893 \downarrow 11-101338 $\frac{SP}{\square}$	22-040862 \downarrow	
B4	1.1, 1.3, 1.6 09/80 - 04/83 40 -71 kW	22-040855 \downarrow 11-101338 $\frac{SP}{\square}$	22-040862 \downarrow	
B4	1.6 RS Turbo, 1.6 XR3i 09/81 - 02/86 77 -97 kW	22-040893 \downarrow		
B6 Sport	1.1, 1.3, 1.6, 1.6 XR3i 09/80 - 04/83 40 -81 kW	35-000396 \downarrow		



FORD

FORD ESCORT III Kombi (AWA)

B2	1.1, 1.3, 1.6, 1.6 D 05/83 - 12/85 37 -58 kW	17-053273 † 11-101338 SP		
B3	1.1, 1.3, 1.6 09/80 - 01/83 40 -58 kW		36-159321	Standardfahrwerk
B3	1.3, 1.6 02/83 - 12/85 51 -58 kW	36-133345	36-159321	Standardfahrwerk
B4	1.1, 1.3, 1.6, 1.6 D 05/83 - 12/85 37 -58 kW	22-040893 † 11-101338 SP	22-040862 †	
B4	1.1, 1.3, 1.6 09/80 - 04/83 40 -58 kW	22-040855 † 11-101338 SP	22-040862 †	
B6 Sport	1.1, 1.3, 1.6 09/80 - 04/83 40 -58 kW	35-000396 †		

FORD FIESTA I (GFBT)

B3	0.9, 1.1, 1.3 05/76 - 08/83 29 -49 kW	36-159260	36-164042	Standardfahrwerk
B4	0.9, 1.1, 1.3 05/76 - 08/83 29 -49 kW	22-040770 † 11-101338 SP		

FORD FIESTA Kasten (WFVT)

B6 Sport	1.0, 1.1 10/77 - 11/86 29 -39 kW			
----------	--------------------------------------------	--	--	--

FORD GRANADA (GGTL, GGFL)

B3	1.7, 2.0 03/72 - 12/75 48 -73 kW	36-202706		Standardfahrwerk
----	--------------------------------------------	------------------	--	------------------

FORD GRANADA Kombi (GGNL)

B3	1.7, 2.0 03/72 - 12/75 48 -73 kW	36-202706		Standardfahrwerk
----	--------------------------------------------	------------------	--	------------------

FORD GRANADA Coupe (GGCL)




B3	1.7, 2.0 03/72 - 02/75 48 -73 kW	36-202706		Standardfahrwerk
----	--------------------------------------------	------------------	--	------------------

FORD GRANADA (GU)

B3	1.6, 1.7, 2.0 09/81 - 08/85 51 -77 kW	36-202706		Standardfahrwerk
B3	1.6, 1.7, 2.0 08/79 - 08/81 51 -74 kW	36-202706		Standardfahrwerk

FORD GRANADA Kombi (GNU)

B3	1.7, 2.0 08/77 - 08/81 54 -74 kW	36-202706		Standardfahrwerk
B3	2.0 09/81 - 08/85 66 -77 kW	36-202706	36-202683	Standardfahrwerk
B3	2.3, 2.5 D, 2.8, 2.8 i 09/81 - 08/85 51 -110 kW		36-202683	

			
--	-----------------------------------------------------------------------------------	-----------------------------------------------------------------------------------	-------------------------------------------------------------------------------------

FORD

FORD TAUNUS (GBTS, GBFS, CBTS)

B3	1.3, 1.6, 2.0, 2.3 05/75 - 07/79 40 -79 kW	36-202713		Standardfahrwerk
----	-----------------------------------------------------------	-----------	--	------------------

FORD TAUNUS Turnier (GBNS)

B3	1.3, 1.6, 2.0, 2.3 05/75 - 08/79 40 -79 kW	36-202713		Standardfahrwerk
----	-----------------------------------------------------------	-----------	--	------------------

FORD TAUNUS '80 (GBS, GBNS)

B3	1.3, 1.6, 2.0, 2.3 07/79 - 07/82 43 -84 kW	36-202713		Standardfahrwerk
----	-----------------------------------------------------------	-----------	--	------------------

FSO

FSO 125P

B6 Sport	1.3, 1.5 10/67 - 08/92 47 -55 kW	24-005494 $\frac{1}{\circ}$	24-221726 $\frac{1}{\circ}$	
----------	-------------------------------------------------	-----------------------------	-----------------------------	--

FSO 125P Kombi

B6 Sport	1.3, 1.5 10/67 - 08/92 47 -55 kW	24-005494 $\frac{1}{\circ}$	24-221726 $\frac{1}{\circ}$	
----------	-------------------------------------------------	-----------------------------	-----------------------------	--

FSO 126P

B6 Sport	0.6, 650 07/72 - 09/00 17 -22 kW	24-007405 $\frac{1}{\square}$	24-007504 $\frac{1}{\square}$	
----------	-------------------------------------------------	-------------------------------	-------------------------------	--

GAZ

GAZ VOLGA (3102)

B4	2.1 D, 2.3 D, 2.4 02/72 - 01/93 45 -77 kW	19-135304 $\frac{1}{\square}$	19-135311 $\frac{1}{\circ}$	
----	----------------------------------------------------------	-------------------------------	-----------------------------	--

B6 Sport	2.1 D, 2.3 D, 2.4 02/72 - 01/93 45 -77 kW	24-027717 $\frac{1}{\square}$	24-027724 $\frac{1}{\circ}$	
----------	----------------------------------------------------------	-------------------------------	-----------------------------	--

GAZ VOLGA Kombi (3102)

B4	2.1 D, 2.3 D, 2.4 02/72 - 01/93 45 -77 kW	19-135304 $\frac{1}{\square}$	19-135311 $\frac{1}{\circ}$	
----	----------------------------------------------------------	-------------------------------	-----------------------------	--

B6 Sport	2.1 D, 2.3 D, 2.4 02/72 - 01/93 45 -77 kW	24-027717 $\frac{1}{\square}$	24-027724 $\frac{1}{\circ}$	
----------	----------------------------------------------------------	-------------------------------	-----------------------------	--

INNOCENTI




INNOCENTI MINI

B6 Sport	0.55, 0.65, 1.0, 1.3, 1.3 De Tomaso 08/76 - 01/95 23 -51 kW	24-181464 $\frac{1}{\circ}$	24-181471 $\frac{1}{\circ}$	
----------	----------------------------------------------------------------------------	-----------------------------	-----------------------------	--

ISUZU

ISUZU GEMINI Stufenheck

B3	1.5 D 06/74 - 09/84 37 kW	36-162574	36-162741	Standardfahrwerk
----	------------------------------------------	-----------	-----------	------------------

			
ISUZU			
ISUZU GEMINI Stufenheck			
B4	1.5 D 06/74 - 09/84 37 kW	19-019444 $\frac{1}{\circ}$	
MS	1.5 D 06/74 - 09/84 37 kW	24-009089 $\frac{1}{\circ}$	24-009188 $\frac{1}{\circ}$ Baumuster: Rallye
MS	1.5 D 06/74 - 09/84 37 kW	24-633369 $\frac{1}{\circ}$	24-633376 $\frac{1}{\circ}$ Baumuster: Race VA: Kenngröße: 320/160 HA: Kenngröße: 195/90

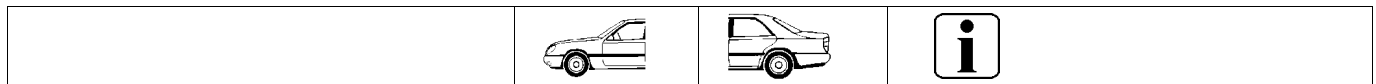
JAGUAR			
JAGUAR XJ			
B4	12 5.3, 12 H.E., 2.8, 6 2.8, 6 3.4, 6 4.2, Sovereign V12 10/69 - 12/92 110 -217 kW		24-020909 $\frac{\circ}{\circ}$ Standardfahrwerk; ohne Niveauregulierung
B6 Sport	12 5.3, 12 H.E., 2.8, 6 2.8, 6 3.4, 6 4.2, Sovereign V12 10/69 - 12/92 110 -217 kW	24-024457 $\frac{1}{\circ}$	24-024464 $\frac{\circ}{\circ}$ ohne Niveauregulierung

JAGUAR XJS Coupe			
B4	3.6, 3.6 24V, 4.0, 5.3, 5.3 H.E., 6.0 07/81 - 12/92 136 -248 kW		24-020909 $\frac{\circ}{\circ}$ Standardfahrwerk; ohne Niveauregulierung
B6 Sport	3.6, 4.0, 5.3, 5.3 H.E., 6.0 07/81 - 12/92 136 -248 kW	24-024457 $\frac{1}{\circ}$	24-024464 $\frac{\circ}{\circ}$

JEEP			
JEEP CJ5 - CJ8			
B6 Offroad	2.0, 2.1 D, 2.4 D, 2.5, 3.8, 4.2, 5.0 01/76 - 12/83 44 -89 kW	24-002509 $\frac{\circ}{\circ}$	24-002608 $\frac{\circ}{\circ}$
B6 Offroad	3.7, 3.8, 4.2, 5.0 01/66 - 12/75 74 -110 kW	24-002509 $\frac{\circ}{\circ}$	

LADA			
LADA 1200-1500 Kombi			
B2	1200, 1300, 1500 09/73 - 06/85 44 -54 kW	15-064677 $\frac{1}{\circ}$	19-064666 $\frac{\circ}{\circ}$
B4	1200, 1300, 1500 09/73 - 06/85 44 -54 kW		19-064666 $\frac{\circ}{\circ}$
B6 Sport	1200, 1300, 1500 09/73 - 06/85 44 -54 kW	24-004435 $\frac{1}{\circ}$	24-004534 $\frac{\circ}{\circ}$
B6 Sport	1200, 1300, 1500 09/73 - 06/85 44 -54 kW	24-004473 $\frac{1}{\circ}$	24-004572 $\frac{\circ}{\circ}$ Baumuster: Rallye

LADA 1200-1600			
B2	1200 L/S, 1300, 1500, 1500 N/S, 1600, 1600 N/L 01/70 - 10/86 44 -58 kW	15-064677 $\frac{1}{\circ}$	19-064666 $\frac{\circ}{\circ}$
B4	1200 L/S, 1300, 1500, 1500 N/S, 1600, 1600 N/L 01/70 - 10/86 44 -58 kW		19-064666 $\frac{\circ}{\circ}$



LADA

LADA 1200-1600

B6 Sport	1200 L/S, 1300, 1500, 1500 N/S, 1600, 1600 N/L 01/70 - 10/86 44 -58 kW	24-004435 $\frac{1}{0}$	24-004534 $\frac{0}{0}$	
B6 Sport	1200 L/S, 1300, 1500, 1500 N/S, 1600, 1600 N/L 01/70 - 10/86 44 -58 kW	24-004473 $\frac{1}{0}$	24-004572 $\frac{0}{0}$	Baumuster: Rallye

LADA NIVA (2121)

B2	1600, 1700 i, 1700 i 4x4, 1900 Diesel 12/76 - 47 -60 kW	15-064677 $\frac{1}{0}$	19-064666 $\frac{0}{0}$	
B4	1600, 1700 i, 1700 i 4x4, 1900 Diesel 12/76 - 47 -60 kW		19-064666 $\frac{0}{0}$	
B6 Offroad	1600, 1700 i, 1700 i 4x4, 1900 Diesel 12/76 - 47 -60 kW	24-004459 $\frac{1}{0}$	24-004534 $\frac{0}{0}$	

LADA NOVA (2105)

B2	1200 Junior/L, 1300 Spezial/L, 1500 S, 1500 Special, 1600, 1700 i Classic 05/81 - 44 -62 kW	15-064677 $\frac{1}{0}$	19-064666 $\frac{0}{0}$	
B4	1200 Junior/L, 1300 Spezial/L, 1500 S, 1500 Special, 1600, 1700 i Classic 05/81 - 44 -62 kW		19-064666 $\frac{0}{0}$	
B6 Sport	1200 Junior/L, 1300 Spezial/L, 1500 S, 1500 Special, 1600, 1700 i Classic 05/81 - 44 -62 kW	24-004435 $\frac{1}{0}$	24-004534 $\frac{0}{0}$	
B6 Sport	1200 Junior/L, 1300 Spezial/L, 1500 S, 1500 Special, 1600, 1700 i Classic 05/81 - 44 -62 kW	24-004473 $\frac{1}{0}$	24-004572 $\frac{0}{0}$	Baumuster: Rallye

LANCIA

LANCIA BETA (828_B_)

B6 Sport	1300, 1400, 1600, 1800, 2000 08/73 - 07/82 61 -88 kW		34-000939 $\frac{1}{1}$	HA: Schnellreparaturservice .; Altteilerückgabe erforderlich .
----------	----------------------------------------------------------------	--	--------------------------------	----------------------------------------------------------------

LANCIA BETA H.P.E. (828BF)

B6 Sport	1600, 2000, 2000 i.e., 2000 Volumex 05/76 - 09/84 74 -99 kW		34-000939 $\frac{1}{1}$	HA: Schnellreparaturservice .; Altteilerückgabe erforderlich .
----------	-----------------------------------------------------------------------	--	--------------------------------	----------------------------------------------------------------

MAZDA

MAZDA 323 II Hatchback (BD)

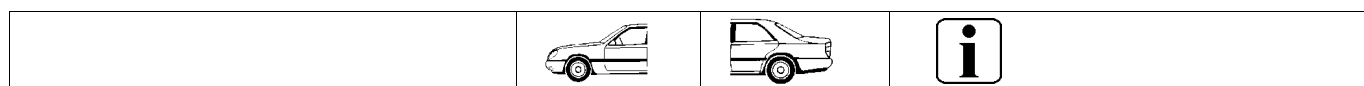
B3	1.3, 1.5, 1.6 11/80 - 03/87 44 -65 kW	36-161096	36-161041	Standardfahrwerk
----	-------------------------------------------------	------------------	------------------	------------------

MAZDA 323 II (BD)

B3	1.1, 1.3, 1.5, 1.6 GLX 11/80 - 03/87 40 -65 kW	36-161096	36-161041	Standardfahrwerk
----	----------------------------------------------------------	------------------	------------------	------------------

MAZDA 626 I (CB)

B6 Sport	1.6, 2.0 05/79 - 05/82 55 -66 kW		24-003193 $\frac{1}{0}$	
----------	--------------------------------------------	--	--------------------------------	--



MAZDA

MAZDA 626 I (CB)

B6 Sport	1.6, 2.0 05/79 - 05/82 55 -66 kW		24-001540 $\frac{1}{\circ}$	HA: straffere Einstellung
----------	-------------------------------------------------	--	------------------------------------	---------------------------

MAZDA 929 I (LA)

B6 Sport	2.0 05/79 - 07/86 66 kW		24-003193 $\frac{1}{\circ}$	
B6 Sport	2.0 05/79 - 07/86 66 kW		24-001540 $\frac{1}{\circ}$	HA: straffere Einstellung

MERCEDES-BENZ

MERCEDES-BENZ PONTON (W120)

B4	180, 180 D, 190 Db 01/57 - 12/62 32 -48 kW	24-000024 $\frac{1}{\circ}$	24-000123 $\frac{1}{\dagger}$	
----	-----------------------------------------------------------	------------------------------------	--------------------------------------	--

MERCEDES-BENZ PONTON (W121)

B4	190 b 06/59 - 12/61 59 kW	24-000024 $\frac{1}{\circ}$	24-000123 $\frac{1}{\dagger}$	
----	------------------------------------------	------------------------------------	--------------------------------------	--

MERCEDES-BENZ HECKFLOSSE (W110)










B4	190 C, 190 DC, 200, 200 D, 230 04/61 - 12/67 40 -88 kW	24-005272 $\frac{1}{\circ}$ 18-002461 \ominus	24-005371 $\frac{1}{\circ}$	
----	-----------------------------------------------------------------------	------------------------------------------------------------------	------------------------------------	--

MERCEDES-BENZ /8 (W114)




B3	230.6 01/68 - 11/76 88 kW	36-133895	36-129737	Standardfahrwerk
B3	230.6 01/68 - 11/76 88 kW	36-197910		Standardfahrwerk; Baumuster: 114.017
B3	230.6, 280, 280 E 01/68 - 11/76 88 -136 kW	36-133833	36-129782	Standardfahrwerk; Verstärkte Ausführung .
B3	250 01/68 - 08/72 85 -96 kW	36-197910		für Vereinigte Staaten von Amerika; Standardfahrwerk
B3	280, 280 E 06/72 - 11/76 118 -136 kW		36-129737	Standardfahrwerk
B4	230.6, 250, 250 2.8, 280, 280 E 01/68 - 11/76 85 -136 kW	24-005258 $\frac{1}{\circ}$ 18-002461 \ominus	24-005357 $\frac{1}{\text{M}}$	Standardfahrwerk
B4	230.6, 250, 250 2.8, 280, 280 E 01/71 - 11/76 85 -136 kW	24-005265 $\frac{1}{\circ}$ 18-002461 \ominus	24-005364 $\frac{1}{\text{M}}$	Baumuster: Heavy Duty

MERCEDES-BENZ /8 Coupe (W114)

B3	250 C, 250 C 2.8, 250 CE 04/69 - 11/76 96 -110 kW	36-133895	36-129737	Standardfahrwerk
B3	280 C, 280 CE 06/72 - 02/77 118 -136 kW		36-129737	Standardfahrwerk
B4	250 C, 250 C 2.8, 250 CE, 280 C, 280 CE 04/69 - 01/77 96 -136 kW	24-005258 $\frac{1}{\circ}$ 18-002461 \ominus	24-005357 $\frac{1}{\text{M}}$	Standardfahrwerk
B4	250 C, 250 C 2.8, 250 CE, 280 C, 280 CE 01/71 - 01/77 96 -136 kW	24-005265 $\frac{1}{\circ}$ 18-002461 \ominus	24-005364 $\frac{1}{\text{M}}$	Baumuster: Heavy Duty




				
MERCEDES-BENZ				
MERCEDES-BENZ /8 (W115)				
B3	200 01/68 - 01/77 63 kW	36-133895	36-129737	Standardfahrwerk
B3	200, 200 D, 220, 220 D, 230.4, 240 D, 240 D 3.0 01/68 - 01/77 40 -81 kW	36-133833	36-129782	Standardfahrwerk; Verstärkte Ausführung .
B3	200 01/68 - 01/77 70 kW	36-133895	36-129737	Standardfahrwerk
B3	220 01/68 - 07/73 66 kW	36-133895	36-129737	Standardfahrwerk
B3	220, 220 D 01/68 - 01/77 44 -77 kW	36-197910		für Vereinigte Staaten von Amerika; Standardfahrwerk
B3	220 01/68 - 07/73 77 kW	36-133895	36-129737	Standardfahrwerk
B3	230.4 08/73 - 12/76 81 kW	36-133895	36-129737	Standardfahrwerk
B3	200 D 01/68 - 01/77 40 kW	36-133895	36-129737	Standardfahrwerk
B3	220 D 01/68 - 01/77 44 kW	36-133895	36-129737	Standardfahrwerk
B3	240 D 08/73 - 01/77 48 kW	36-133895	36-129737	Standardfahrwerk
B3	240 D 3.0 08/74 - 11/76 59 kW		36-129737	Standardfahrwerk
B4	200, 200 D, 220, 220 D, 230.4, 240 D, 240 D 3.0 01/68 - 01/77 40 -81 kW	24-005258  18-002461 	24-005357 	Standardfahrwerk
B4	200, 200 D, 220, 220 D, 230.4, 240 D, 240 D 3.0 01/71 - 01/77 40 -81 kW	24-005265  18-002461 	24-005364 	Baumuster: Heavy Duty

MERCEDES-BENZ Stufenheck (W123)				
B3	200, 230, 230 E 02/76 - 12/85 62 -100 kW	36-133789	36-129737	Standardfahrwerk
B3	200, 200 D, 220 D, 230, 230 E, 240 D, 250, 280, 280 E, 300 D, 300 Turbo-D 01/76 - 07/85 40 -136 kW	36-154241	36-129737	Standardfahrwerk; Baumuster: TAXI
B3	200, 200 D, 220 D, 230, 230 E, 240 D 01/76 - 11/85 40 -100 kW	36-129713	36-129782	Standardfahrwerk; Verstärkte Ausführung .
B3	250, 280, 280 E 02/76 - 11/85 95 -136 kW	36-133796	36-129737	Standardfahrwerk
B3	250, 280, 280 E, 300 D, 300 Turbo-D 02/76 - 07/85 59 -136 kW	36-154241	36-129782	Standardfahrwerk; Verstärkte Ausführung .
B3	200 D, 220 D, 240 D 02/76 - 11/85 40 -53 kW	36-129720	36-129737	Standardfahrwerk
B3	240 D, 250 02/76 - 07/85 48 -103 kW		36-129782	Standardfahrwerk; mit Niveauregulierung
B3	300 D, 300 Turbo-D 02/76 - 07/85 59 -92 kW	36-129713	36-133819	Standardfahrwerk




			
MERCEDES-BENZ			
MERCEDES-BENZ Stufenheck (W123)			
B4	200, 200 D, 220 D, 230, 230 E, 240 D, 250, 280, 280 E, 300 D, 300 Turbo-D 01/76 - 07/85 40 -136 kW	24-007030 $\frac{1}{\circ}$ 18-002461 \ominus	24-007139 $\frac{1}{\text{m}}$ Standardfahrwerk
B4	200, 200 D, 220 D, 230, 230 E, 240 D, 250, 280, 280 E, 300 D, 300 Turbo-D 01/76 - 07/85 40 -136 kW	24-007047 $\frac{1}{\circ}$ 18-002461 \ominus	24-007146 $\frac{1}{\text{m}}$ Baumuster: Heavy Duty
B6 Sport	200, 200 D, 220 D, 230, 230 E, 240 D, 250, 280, 280 E, 300 D, 300 Turbo-D 01/76 - 07/85 40 -136 kW	24-005289 $\frac{1}{\circ}$ 18-002461 \ominus	24-005388 $\frac{1}{\text{m}}$ ohne Niveauregulierung




MERCEDES-BENZ KOMBI Kombi (S123)			
B3	200 T, 230 T, 230 TE 04/80 - 11/85 74 -100 kW	36-133789	36-163786 Standardfahrwerk; mit Niveauregulierung
B3	200 T, 230 T, 230 TE, 240 T D, 250 T, 280 TE, 300 T D, 300 T Turbo-D 10/80 - 12/85 48 -136 kW	36-154241	36-163786 Standardfahrwerk; Baumuster: TAXI
B3	200 T, 230 T, 230 TE, 240 T D 03/79 - 12/85 48 -100 kW	36-129713	36-203000 Standardfahrwerk; Verstärkte Ausführung .
B3	250 T, 280 TE 09/77 - 11/85 95 -136 kW	36-133796	36-163786 Standardfahrwerk; mit Niveauregulierung
B3	250 T, 280 TE, 300 T D, 300 T Turbo-D 09/77 - 11/85 59 -136 kW	36-129713	Standardfahrwerk; Verstärkte Ausführung .
B3	240 T D 09/77 - 12/85 48 -53 kW	36-129720	36-163786 Standardfahrwerk; mit Niveauregulierung
B3	300 T D, 300 T Turbo-D 09/77 - 11/85 59 -92 kW	36-129713	36-163786 Standardfahrwerk; mit Niveauregulierung
B4	200 T, 230 T, 230 TE, 240 T D, 250 T, 280 TE, 300 T D, 300 T Turbo-D 10/80 - 12/85 48 -136 kW	24-007030 $\frac{1}{\circ}$ 18-002461 \ominus	Standardfahrwerk; ohne Niveauregulierung
B4	200 T, 230 T, 230 TE, 240 T D, 250 T, 280 TE, 300 T D, 300 T Turbo-D 10/80 - 12/85 48 -136 kW	24-007047 $\frac{1}{\circ}$ 18-002461 \ominus	Baumuster: Heavy Duty; ohne Niveauregulierung
B6 Sport	200 T, 230 T, 230 TE, 240 T D, 250 T, 280 TE, 300 T D, 300 T Turbo-D 10/80 - 12/85 48 -136 kW	24-005289 $\frac{1}{\circ}$ 18-002461 \ominus	ohne Niveauregulierung

MERCEDES-BENZ COUPE (C123)			
B3	230 C, 230 CE 05/77 - 12/85 80 -100 kW	36-133789	36-129737 Standardfahrwerk
B3	230 C, 230 CE 05/77 - 12/85 80 -100 kW	36-129713	36-129782 Standardfahrwerk; Verstärkte Ausführung .
B3	280 C, 280 CE 03/77 - 11/85 115 -136 kW	36-133796	36-129737 Standardfahrwerk
B3	280 C, 280 CE, 300 C Turbo-D 03/77 - 07/85 92 -136 kW	36-154241	36-129782 Standardfahrwerk; Verstärkte Ausführung .
B3	300 C Turbo-D 09/81 - 07/85 92 kW	36-129713	36-133819 Standardfahrwerk
B4	230 C, 230 CE, 280 C, 280 CE, 300 C Turbo-D 03/77 - 07/85 80 -136 kW	24-007030 $\frac{1}{\circ}$ 18-002461 \ominus	24-007139 $\frac{1}{\text{m}}$ Standardfahrwerk; ohne Niveauregulierung

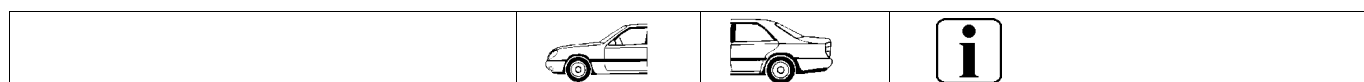
				
MERCEDES-BENZ				
MERCEDES-BENZ COUPE (C123)				
B4	230 C, 230 CE, 280 C, 280 CE, 300 C Turbo-D 03/77 - 07/85 80 -136 kW	24-007047 $\frac{1}{\circ}$ 18-002461 \ominus	24-007146 $\frac{1}{\square}$	Baumuster: Heavy Duty; ohne Niveauregulierung
B6 Sport	230 C, 230 CE, 280 C, 280 CE, 300 C Turbo-D 03/77 - 07/85 80 -136 kW	24-005289 $\frac{1}{\circ}$ 18-002461 \ominus	24-005388 $\frac{1}{\square}$	ohne Niveauregulierung
MERCEDES-BENZ PONTON (W180)				
B4	220 S 01/57 - 12/59 78 kW	24-000024 $\frac{1}{\circ}$	24-000123 $\frac{1}{\dagger}$	
MERCEDES-BENZ HECKFLOSSE (W111)				
B4	220 B, 220 SB, 220 SEB, 230 S 08/59 - 01/68 70 -88 kW	24-005272 $\frac{1}{\circ}$ 18-002461 \ominus	24-005371 $\frac{1}{\circ}$	
MERCEDES-BENZ COUPE (W111)				
B4	220 SEB, 250 SE, 280 SE, 280 SE 3.5 01/61 - 12/71 88 -147 kW	24-005272 $\frac{1}{\circ}$ 18-002461 \ominus	24-005371 $\frac{1}{\circ}$	
MERCEDES-BENZ S-KLASSE (W108, W109)				
B3	250 S, 250 SE, 280 S, 280 SE,SEL 01/66 - 08/72 96 -118 kW		36-159420	Standardfahrwerk
B3	280 SE,SEL 3.5 03/71 - 08/72 147 kW	36-159444	36-159420	Standardfahrwerk
B4	250 S, 250 SE, 280 S, 280 SE,SEL, 280 SE,SEL 3.5 01/66 - 08/72 96 -147 kW	24-005272 $\frac{1}{\circ}$ 18-002461 \ominus	24-005371 $\frac{1}{\circ}$	
B4	300 SEL, 300 SEL 3.5, 300 SEL 6.3 01/68 - 08/72 118 -184 kW	24-005074 $\frac{1}{\circ}$ 18-002461 \ominus	24-005340 $\frac{1}{\circ}$	
MERCEDES-BENZ PULLMANN				
B6 Sport	600 09/64 - 01/79 184 kW	24-005067 $\frac{1}{\circ}$	24-005166 $\frac{1}{\circ}$	VA: Schnellreparaturservice ; Altteilerückgabe erforderlich . HA: Schnellreparaturservice ; Altteilerückgabe erforderlich .
MERCEDES-BENZ S-KLASSE (W116)				
B3	280 S, 280 SE,SEL 08/72 - 07/80 115 -136 kW	36-133826	36-129799	Standardfahrwerk
B3	280 S, 280 SE,SEL 08/72 - 07/80 115 -136 kW	36-133833	36-129744	Standardfahrwerk; Verstärkte Ausführung .
B3	350 SE,SEL, 4.5, 450 SE,SEL, 450 SEL 6.9 07/75 - 04/80 143 -210 kW	36-133833	36-129799	Standardfahrwerk
B3	350 SE,SEL, 4.5, 450 SE,SEL, 450 SEL 6.9 07/75 - 04/80 143 -210 kW		36-129744	Standardfahrwerk; Verstärkte Ausführung .
B4	280 S, 280 SE,SEL, 350 SE,SEL, 4.5, 450 SE,SEL, 450 SEL 6.9 08/72 - 07/80 115 -210 kW	24-007061 $\frac{1}{\circ}$	24-011846 $\frac{1}{\square}$	Standardfahrwerk
B4	280 S, 280 SE,SEL, 350 SE,SEL, 4.5, 450 SE,SEL, 450 SEL 6.9 08/72 - 07/80 115 -210 kW	24-007054 $\frac{1}{\circ}$	24-005111 $\frac{1}{\square}$	Baumuster: Heavy Duty
MERCEDES-BENZ SL Coupe (C107)				
B3	280 SLC CH-Nr. - 09/81 130 kW		36-129782	CH.Nr.: 022 008366 ->; CH.Nr.: 042 007870 ->; Standardfahrwerk

M

				
MERCEDES-BENZ				
MERCEDES-BENZ SL Coupe (C107)				
B3	280 SLC, 350 SLC, 380 SLC, 450 SLC, 450 SLC 5.0 01/73 - CH-Nr. 130 -177 kW	36-197910	36-129782	-> CH.Nr.: 022 008365; -> CH.Nr.: 042 007869; Standardfahrwerk
B3	280 SLC 08/74 - 09/81 136 kW		36-129782	Standardfahrwerk
B3	350 SLC 03/76 - 02/80 143 kW		36-129782	Standardfahrwerk
B3	350 SLC, 380 SLC 01/72 - 08/81 147 -160 kW		36-129782	Standardfahrwerk
B3	450 SLC, 450 SLC 5.0 01/73 - 02/80 160 -177 kW		36-129782	Standardfahrwerk
B4	280 SLC, 350 SLC, 380 SLC, 450 SLC, 450 SLC 5.0 01/73 - 09/81 130 -177 kW	24-007078 $\frac{1}{\circ}$	24-005111 $\frac{1}{\square}$	ohne Niveauregulierung
MERCEDES-BENZ S-KLASSE (W126)				
B3	260 SE, 280 S, 280 SE,SEL, 3.8, 300 SE,SEL, 380 SE,SEL 12/79 - 06/91 115 -160 kW	36-133840	36-129799	Standardfahrwerk
B3	260 SE, 280 S, 280 SE,SEL, 3.8, 300 SE,SEL, 380 SE,SEL, 420 SE,SEL, 500 SE,SEL, 500 SE,SEL KAT, 560 SE,SEL 12/79 - 06/91 115 -220 kW		36-129744	Standardfahrwerk; Verstärkte Ausführung .
B3	260 SE, 280 S, 280 SE,SEL, 3.8, 300 SE,SEL, 380 SE,SEL, 420 SE,SEL, 500 SE,SEL, 500 SE,SEL KAT, 560 SE,SEL 12/79 - 06/91 115 -220 kW		36-203000	Standardfahrwerk; mit Niveauregulierung
B4	260 SE, 280 S, 280 SE,SEL, 3.8, 300 SE,SEL, 380 SE,SEL, 420 SE,SEL, 500 SE,SEL, 500 SE,SEL KAT 12/79 - 06/91 115 -195 kW	24-011839 $\frac{1}{\circ}$	24-011846 $\frac{1}{\square}$	Standardfahrwerk; ohne Niveauregulierung
B4	260 SE, 280 S, 280 SE,SEL, 3.8, 300 SE,SEL, 380 SE,SEL, 420 SE,SEL, 500 SE,SEL, 500 SE,SEL KAT 12/79 - 06/91 115 -195 kW	24-005012 $\frac{1}{\circ}$	24-005111 $\frac{1}{\square}$	Baumuster: Heavy Duty; ohne Niveauregulierung
B8	260 SE, 280 S, 280 SE,SEL, 3.8, 300 SE,SEL, 380 SE,SEL, 420 SE,SEL, 500 SE,SEL, 500 SE,SEL KAT, 560 SE,SEL 12/79 - 06/91 115 -220 kW	24-015356 $\frac{1}{\circ}$	24-015363 $\frac{1}{\square}$	ohne Niveauregulierung
B12 PK	260 SE, 280 S, 280 SE,SEL, 300 SE,SEL, 380 SE,SEL 12/79 - 06/91 115 -160 kW	46-181398		Federunterlage beachten; ohne Niveauregulierung; siehe Gutachten VA: Tieferlegung lt. GA: 40-45 mm; Achslast bis: 1110 kg HA: Tieferlegung lt. GA: 30-35 mm; Achslast bis: 1160 kg
MERCEDES-BENZ S-KLASSE Coupe (C126)				
B3	380 SEC 10/81 - 07/85 150 kW	36-133840	36-129799	Standardfahrwerk
B3	380 SEC, 420 SEC, 500 SEC, 500 SEC KAT, 560 SEC 10/81 - 12/89 150 -220 kW		36-129744	Standardfahrwerk; Verstärkte Ausführung .
B4	380 SEC, 420 SEC, 500 SEC, 500 SEC KAT 10/81 - 06/91 150 -195 kW	24-011839 $\frac{1}{\circ}$	24-011846 $\frac{1}{\square}$	Standardfahrwerk
B4	380 SEC, 420 SEC, 500 SEC, 500 SEC KAT 10/81 - 06/91 150 -195 kW	24-005012 $\frac{1}{\circ}$	24-005111 $\frac{1}{\square}$	Baumuster: Heavy Duty; ohne Niveauregulierung




				
MERCEDES-BENZ				
MERCEDES-BENZ S-KLASSE Coupe (C126)				
B8	380 SEC, 420 SEC, 500 SEC, 500 SEC KAT, 560 SEC 10/81 - 12/89 150 -220 kW	24-015356 $\frac{1}{\circ}$	24-015363 $\frac{1}{\equiv}$	ohne Niveauregulierung
B12 PK	380 SEC 10/81 - 07/85 150 kW	46-181398		Federunterlage beachten; ohne Niveauregulierung; siehe Gutachten VA: Tieferlegung lt. GA: 40-45 mm; Achslast bis: 1110 kg HA: Tieferlegung lt. GA: 30-35 mm; Achslast bis: 1160 kg
MERCEDES-BENZ SL (W121)				
B4	190 SL 01/55 - 12/63 77 kW	24-000024 $\frac{1}{\circ}$	24-000123 $\frac{1}{\dagger}$	
MERCEDES-BENZ PAGODE (W113)				
B4	230 SL, 250 SL, 280 SL 01/63 - 03/71 110 -125 kW	24-005296 $\frac{1}{\circ}$ 18-002461 \ominus	24-005395 $\frac{1}{\circ}$	
MERCEDES-BENZ CABRIOLET (W111)				
B4	280 SE 3.5 01/69 - 12/71 147 kW	24-005272 $\frac{1}{\circ}$ 18-002461 \ominus	24-005371 $\frac{1}{\circ}$	
MERCEDES-BENZ SL (R107)				
B3	280 SL, 300 SL, 350 SL 05/71 - 08/89 130 -143 kW		36-129782	Standardfahrwerk
B4	280 SL, 350 SL, 380 SL, 450 SL, 500 SL 10/72 - 08/85 130 -177 kW	24-007078 $\frac{1}{\circ}$	24-005111 $\frac{1}{\equiv}$	ohne Niveauregulierung
MERCEDES-BENZ G-KLASSE (W460)				
B3	230 G, 230 GE, 240 GD, 250 GD, 280 GE, 300 GD 03/79 - 07/93 53 -115 kW	36-154210	36-129706	Standardfahrwerk; langer Radstand
B4	230 G, 230 GE, 240 GD, 250 GD, 280 GE, 300 GD 03/79 - 07/93 53 -115 kW	24-113366 $\frac{1}{\dagger}$	24-113373 $\frac{1}{\circ}$	
B6 Offroad	230 G, 230 GE, 240 GD, 250 GD, 280 GE, 300 GD 03/79 - 07/93 53 -115 kW	24-005043 $\frac{1}{\dagger}$	24-005142 $\frac{1}{\circ}$	
MERCEDES-BENZ T1 Bus (601)				
B3 BF	207 D 2.4, 208 2.3, 208 D 2.3, 209 D 2.9, 210 2.3, 210 D 2.8 05/77 - 02/96 48 -77 kW	39-206022	39-203793	VA: Parabelfeder HA: -> CH.Nr.: 240106; Ausstattung: 2. Lage m. Umrollung; Ausstattung: Beidseitig 30 Rolle
B3 BF	207 D 2.4, 208 2.3, 208 D 2.3, 209 D 2.9, 210 2.3, 210 D 2.8 05/77 - 02/96 48 -77 kW		39-204264	HA: Blattfeder m. Unterfeder; CH.Nr.: 240107 ->; Verstärkte Ausführung 1; Ausstattung: 2. Lage o. Umrollung; Ausstattung: beidseitig 46 Rolle
B3 BF	207 D 2.4, 208 2.3, 208 D 2.3, 210 2.3 05/77 - 02/96 48 -77 kW		39-204196	HA: -> CH.Nr.: 240106; Anzahl d. Federlagen 2/1; Verstärkte Ausführung 1; Ausstattung: 2.Lage m. Umrollung; Ausstattung: Beidseitig 30 Rolle
B4	207 D 2.4, 208 2.3, 208 D 2.3, 209 D 2.9, 210 2.3, 210 D 2.8 05/77 - 02/96 48 -77 kW	19-064512 $\frac{1}{\circ}$	19-064529 $\frac{1}{\circ}$	
B6 Sport	207 D 2.4, 208 2.3, 208 D 2.3, 209 D 2.9, 210 2.3, 210 D 2.8 05/77 - 02/96 48 -77 kW		24-015035 $\frac{1}{\circ}$	

M






MERCEDES-BENZ

MERCEDES-BENZ T1 Pritsche/Fahrgestell (601)

B3 BF	207 D 2.4, 208 D 2.3, 209 D 2.9, 210 2.3, 210 D 2.8, 210 D 2.9 04/77 - 02/96 48 -72 kW	39-206022	39-203793	VA: Parabelfeder HA: -> CH.Nr.: 240106; Ausstattung: 2. Lage m. Umrollung; Ausstattung: Beidseitig 30 Rolle
B3 BF	207 D 2.4, 208 D 2.3, 209 D 2.9, 210 2.3, 210 D 2.8, 210 D 2.9 04/77 - 02/96 48 -72 kW		39-204264	HA: Blattfeder m. Unterfeder; CH.Nr.: 240107 ->; Verstärkte Ausführung 1; Ausstattung: 2. Lage o. Umrollung; Ausstattung: beidseitig 46 Rolle
B3 BF	207 D 2.4, 208 D 2.3, 210 2.3 04/77 - 02/96 48 -70 kW		39-204196	HA: -> CH.Nr.: 240106; Anzahl d. Federlagen 2/1; Verstärkte Ausführung 1; Ausstattung: 2.Lage m. Umrollung; Ausstattung: Beidseitig 30 Rolle
B4	207 D 2.4, 208 D 2.3, 209 D 2.9, 210 2.3, 210 D 2.8, 210 D 2.9 04/77 - 02/96 48 -72 kW	19-064512 	19-064529 	
B6 Sport	207 D 2.4, 208 D 2.3, 209 D 2.9, 210 2.3, 210 D 2.8, 210 D 2.9 04/77 - 02/96 48 -72 kW		24-015035 	

MERCEDES-BENZ T1 Pritsche/Fahrgestell (602)

B3 BF	307 D 2.4, 308 D 2.3, 309 D 3.0, 310 D 2.9 04/77 - 02/96 48 -72 kW	39-206022	39-203489	VA: Parabelfeder HA: -> CH.Nr.: 181494; Ausstattung: 2. Lage m. Umrollung; Ausstattung: Beidseitig 30 Rolle
B3 BF	307 D 2.4, 308 D 2.3, 309 D 3.0, 310 D 2.9 04/77 - 02/96 48 -72 kW	39-206022	39-206053	VA: Parabelfeder HA: Blattfeder m. Unterfeder
B4	307 D 2.4, 308 D 2.3 04/77 - 02/96 48 -60 kW	19-064512 	19-064529 	
B6 Sport	307 D 2.4, 308 D 2.3 04/77 - 02/96 48 -60 kW		24-015035 	

MERCEDES-BENZ T1/TN Pritsche/Fahrgestell



B3 BF	407 D, 408 D, 409 D, 410, 410 D 07/81 - 06/95 53 -77 kW	39-203991	39-203427	VA: CH.Nr.: 788177 -> HA: Blattfeder m. Unterfeder
B3 BF	407 D, 408 D, 409 D, 410, 410 D 07/81 - 06/95 53 -77 kW	39-203700		VA: -> CH.Nr.: 788176

MERCEDES-BENZ T1/TN Kasten/Kombi

B3 BF	407 D, 408 D, 409 D, 410, 410 D 07/81 - 06/95 53 -77 kW	39-203991	39-203427	VA: CH.Nr.: 788177 -> HA: Blattfeder m. Unterfeder
B3 BF	407 D, 408 D, 409 D, 410, 410 D 07/81 - 06/95 53 -77 kW	39-203700		VA: -> CH.Nr.: 788176



MG

MG 1300 Mk.II



B6 Sport	1300 09/67 - 09/70 52 kW	24-181464 	24-181471 	
-------------	------------------------------------	------------------------------------------------------------------------------------------------------	------------------------------------------------------------------------------------------------------	--


MITSUBISHI

MITSUBISHI CELESTE (A7_)

B6 Sport	1.6 ST, 2.0 GSR 10/75 - 06/81 54 -77 kW	34-000885 	24-004565 	VA: Schnellreparaturservice .; Altteilerückgabe erforderlich . HA: Schnellreparaturservice .; Altteilerückgabe erforderlich .
-------------	---------------------------------------------------	------------------------------------------------------------------------------------------------------	------------------------------------------------------------------------------------------------------	----------------------------------------------------------------------------------------------------------------------------------

MITSUBISHI COLT I (A15_A)

B6 Sport	1.2 GL, 1.4 GLX,GT, 1.4 Turbo 12/78 - 01/84 40 -77 kW	34-000670 	24-004596 	VA: Schnellreparaturservice .; Altteilerückgabe erforderlich . HA: Schnellreparaturservice .; Altteilerückgabe erforderlich .
-------------	-----------------------------------------------------------------	------------------------------------------------------------------------------------------------------	------------------------------------------------------------------------------------------------------	----------------------------------------------------------------------------------------------------------------------------------


MITSUBISHI
MITSUBISHI COLT I (A15_A)
MITSUBISHI GALANT I (A12_)

B6 Sport	1.6, 2.0, 2.0 GLX 01/77 - 08/80 55 -72 kW	34-000885 $\frac{1}{1}$	24-004541 $\frac{0}{0}$	VA: Schnellreparaturservice .; Altteilerückgabe erforderlich . HA: Schnellreparaturservice .; Altteilerückgabe erforderlich .
----------	-----------------------------------------------------	-------------------------	-------------------------	----------------------------------------------------------------------------------------------------------------------------------

MITSUBISHI LANCER I (A17_)

B6 Sport	1.6 09/79 - 02/83 60 -62 kW	34-000885 $\frac{1}{1}$	24-004602 $\frac{0}{0}$	VA: Schnellreparaturservice .; Altteilerückgabe erforderlich . HA: Schnellreparaturservice .; Altteilerückgabe erforderlich .
----------	---------------------------------------	-------------------------	-------------------------	----------------------------------------------------------------------------------------------------------------------------------

MITSUBISHI L 300 Bus (LO3_P/G, L0_2P)

B4	1.6, 1.8, 2.0 DL, 2.3 D 05/80 - 02/87 48 -66 kW		19-028477 $\frac{0}{0}$	Standardfahrwerk
----	-----------------------------------------------------------	--	-------------------------	------------------

MITSUBISHI L 300 Kasten (L03_P)

B4	1.6, 1.8, 2.0 DL, 2.3 D 02/80 - 10/86 48 -66 kW		19-028477 $\frac{0}{0}$	Standardfahrwerk
----	-----------------------------------------------------------	--	-------------------------	------------------

MOSKVICH
MOSKVICH 423 Kombi

B4	1.4 08/59 - 33 kW		19-028712 $\frac{0}{0}$	
----	-----------------------------	--	-------------------------	--

NISSAN
NISSAN 280 ZX,ZXT (HGS130)

B6 Sport	2.8 10/78 - 06/83 103 -110 kW		24-000574 $\frac{1}{0}$	
----------	-----------------------------------------	--	-------------------------	--

NISSAN BLUEBIRD (910)

B6 Sport	1.8, 2.0 i 01/80 - 12/83 65 -80 kW		24-000574 $\frac{1}{0}$	
----------	----------------------------------------------	--	-------------------------	--

NISSAN LAUREL (JC31)

B6 Sport	2.8 D 01/81 - 10/85 62 kW		24-000574 $\frac{1}{0}$	
----------	-------------------------------------	--	-------------------------	--

NISSAN PATROL Station Wagon (W160)

B4	2.8, 3.2 TD, 3.3 D, 4.0 06/80 - 08/88 70 -108 kW	19-020099 $\frac{1}{1}$	19-020105 $\frac{0}{1}$	
----	------------------------------------------------------------	-------------------------	-------------------------	--




B6 Offroad	2.8, 3.2 TD, 3.3 D, 4.0 06/80 - 08/88 70 -108 kW	24-004107 $\frac{1}{1}$	24-004206 $\frac{0}{1}$	
------------	------------------------------------------------------------	-------------------------	-------------------------	--








NISSAN PATROL Hardtop (K160)






B4	2.8, 3.2 TD, 3.3 D 11/79 - 08/88 70 -89 kW	19-020099 $\frac{1}{1}$	19-020105 $\frac{0}{1}$	
----	------------------------------------------------------	-------------------------	-------------------------	--






B6 Offroad	2.8, 3.2 TD, 3.3 D 11/79 - 08/88 70 -89 kW	24-004107 $\frac{1}{1}$	24-004206 $\frac{0}{1}$	
------------	------------------------------------------------------	-------------------------	-------------------------	--











**M
N**


				
NSU				
NSU 1000				
B6 Sport	C 08/63 - 12/72 29 kW	24-630085 $\frac{1}{0}$	24-004732 $\frac{1}{1}$	
NSU 1200				
B6 Sport	C 09/69 - 11/71 40 kW		24-004732 $\frac{1}{1}$	
NSU PRINZ				
B6 Sport	1000, 1200, 600, 600 4L 08/61 - 03/74 22 - 48 kW	24-630085 $\frac{1}{0}$	24-004732 $\frac{1}{1}$	
NSU TT				
B6 Sport	1.2 07/65 - 11/71 48 kW	24-630085 $\frac{1}{0}$	24-004732 $\frac{1}{1}$	
NSU TTS				
B6 Sport	1.0 01/70 - 11/71 52 kW	24-630085 $\frac{1}{0}$	24-004732 $\frac{1}{1}$	
OPEL				
OPEL ASCONA A (81_, 86_, 87_, 88_)				
B3	1.2 S 04/72 - 08/75 44 kW		36-162741	Standardfahrwerk
B3	1.6 N, 1.6 S, 1.9 SR 03/71 - 08/75 44 - 66 kW		36-162741	Standardfahrwerk
B4	1.2 S, 1.6 N, 1.6 S, 1.9 SR 03/71 - 08/75 44 - 66 kW		19-019604 $\frac{1}{0}$	
B6 Sport	1.2 S, 1.6 N, 1.6 S, 1.9 SR 03/71 - 08/75 44 - 66 kW	24-627726 $\frac{1}{0}$	24-009188 $\frac{1}{0}$	VA: Kenngröße: 310/150
OPEL ASCONA A Voyage (84_, 89_)				
B4	1.6 N, 1.6 S, 1.9 SR 10/70 - 08/75 44 - 66 kW		19-019604 $\frac{1}{0}$	
OPEL ASCONA B (81_, 86_, 87_, 88_)				
B3	1.2, 1.2 S, 1.3 N, 1.3 S 09/75 - 08/81 40 - 55 kW	36-162659	36-162604	Standardfahrwerk
B3	1.6 N, 1.6 S, 1.9 N, 1.9 S, 2.0 E, 2.0 N, 2.0 S 09/75 - 08/81 44 - 81 kW	36-162680	36-162604	Standardfahrwerk
B3	2.0 D 08/78 - 08/81 43 kW		36-162604	Standardfahrwerk
B4	1.2, 1.2 S, 1.3 N, 1.3 S, 1.6 N, 1.6 S, 1.9 N, 1.9 S, 2.0 D, 2.0 N, 2.0 S 09/75 - 08/81 40 - 74 kW	19-019444 $\frac{1}{0}$	19-019604 $\frac{1}{0}$	
B4	2.0 E 08/79 - 08/81 81 kW		19-019604 $\frac{1}{0}$	
B6 Sport	1.2, 1.2 S, 1.3 N, 1.3 S, 1.6 N, 1.6 S, 1.9 N, 1.9 S, 2.0 D, 2.0 E, 2.0 N, 2.0 S 09/75 - 08/81 40 - 81 kW	24-006866 $\frac{1}{0}$	24-008938 $\frac{1}{0}$	VA: Kenngröße: 150/60 HA: Kenngröße: 220/80



















			
OPEL			
OPEL ASCONA B (81_, 86_, 87_, 88_)			
B6 Sport	1.2, 1.2 S, 1.3 N, 1.3 S, 1.6 N, 1.6 S, 1.9 N, 1.9 S, 2.0 D, 2.0 E, 2.0 N, 2.0 S, 2.4 400 09/75 - 08/81 40 -106 kW	24-008839 	24-008938  Baumuster: Rallye VA: Kenngröße: 261/108 HA: Kenngröße: 220/80
B6 Sport	1.2, 1.2 S, 1.3 N, 1.3 S, 1.6 N, 1.6 S, 1.9 N, 1.9 S, 2.0 D, 2.0 E, 2.0 N, 2.0 S 09/75 - 08/81 40 -81 kW	24-000819 	24-000918  Baumuster: Rennen VA: Kenngröße: 310/160 HA: Kenngröße: 274/95



















OPEL ASCONA C CC (84_, 89_)			
B3	1.3 N, 1.3 S 09/81 - 05/82 44 -55 kW	36-161829	38-154508 Standardfahrwerk; Schaltgetriebe
B3	1.3 N, 1.3 S 09/81 - 05/82 44 -55 kW	36-161812	38-154508 Standardfahrwerk; Automatik
B3	1.3 N, 1.3 S 06/82 - 08/88 44 -55 kW	36-161560	38-154508 Standardfahrwerk; Schaltgetriebe
B3	1.3 N, 1.3 S 06/82 - 08/88 44 -55 kW	36-161522	38-154508 Standardfahrwerk; Automatik
B3	1.6, 1.6 i, 1.6 i KAT, 1.6 S 09/81 - 08/88 55 -66 kW	36-161539	38-154508 Standardfahrwerk; Schaltgetriebe
B3	1.6, 1.6 i, 1.6 i KAT, 1.6 S 09/81 - 08/88 55 -66 kW	36-161515	38-154508 Standardfahrwerk; Automatik
B4	1.3 N, 1.3 S, 1.6, 1.6 D, 1.6 S, 1.8 i 09/81 - 08/84 40 -85 kW	21-030437  11-101314 	19-019864  -> CH.Nr.: F1.003.026; -> CH.Nr.: F5.000.000; -> CH.Nr.: 6.000.000
B4	1.3 N, 1.3 S, 1.6, 1.6 D, 1.6 S, 1.8 i 09/84 - 08/88 40 -85 kW		19-019864  CH.Nr.: F1.003.027 ->; CH.Nr.: F5.000.001 ->; CH.Nr.: 6.000.001 ->
B6 Sport	1.3 N, 1.3 S, 1.6, 1.6 D, 1.6 i, 1.6 i KAT, 1.6 S, 1.8, 1.8 E, 1.8 i, 2.0 i, 2.0 i GT, 2.0 i KAT 09/81 - 08/88 40 -95 kW		24-000970 




OPEL ASCONA C (81_, 86_, 87_, 88_)			
B3	1.3 N, 1.3 S 09/81 - 05/82 44 -55 kW	36-161829	38-154508 Standardfahrwerk; Schaltgetriebe
B3	1.3 N, 1.3 S 09/81 - 05/82 44 -55 kW	36-161812	38-154508 Standardfahrwerk; Automatik
B3	1.3 N, 1.3 S 06/82 - 08/88 44 -55 kW	36-161560	38-154508 Standardfahrwerk; Schaltgetriebe
B3	1.3 N, 1.3 S 06/82 - 08/88 44 -55 kW	36-161522	38-154508 Standardfahrwerk; Automatik
B3	1.6, 1.6 i, 1.6 i KAT, 1.6 S 09/81 - 08/88 55 -66 kW	36-161539	38-154508 Standardfahrwerk; Schaltgetriebe
B3	1.6, 1.6 i, 1.6 i KAT, 1.6 S 09/81 - 08/88 55 -66 kW	36-161515	38-154508 Standardfahrwerk; Automatik
B4	1.3 N, 1.3 S, 1.6, 1.6 D, 1.6 S, 1.8 i, 2.0 09/81 - 08/84 40 -85 kW	21-030437  11-101314 	19-019864  -> CH.Nr.: F1.003.026; -> CH.Nr.: F5.000.000; -> CH.Nr.: 6.000.000
B4	1.3 N, 1.3 S, 1.6, 1.6 D, 1.6 S, 1.8 i 09/84 - 08/88 40 -85 kW		19-019864  CH.Nr.: F1.003.027 ->; CH.Nr.: F5.000.001 ->; CH.Nr.: 6.000.001 ->
B4	1.6, 1.6 i, 1.6 i KAT, 1.8, 1.8 E, 2.0, 2.0 i, 2.0 i GT, 2.0 i KAT 09/81 - 08/88 55 -95 kW		19-019864 

				
OPEL				
OPEL ASCONA C (81_, 86_, 87_, 88_)				
B6 Sport	1.3 N, 1.3 S, 1.6, 1.6 i, 1.6 i KAT, 1.6 S, 1.8, 1.8 E, 1.8 i, 2.0, 2.0 i, 2.0 i GT, 2.0 i KAT 09/81 - 08/88 44 - 95 kW		24-000970 $\frac{1}{2}$	
OPEL COMMODORE A				
B4	2.5, 2.5 GS, 2.5 GS/E, 2.8 GS 08/67 - 01/72 85 - 110 kW		19-019598 $\frac{1}{2}$	
B6 Sport	2.5, 2.5 GS, 2.5 GS/E, 2.8 GS 08/67 - 01/72 85 - 110 kW	24-631136 $\frac{1}{2}$	24-591522 $\frac{1}{2}$	
OPEL COMMODORE A Coupe				
B4	2.5, 2.5 GS, 2.5 GS/E, 2.8 GS 08/67 - 01/72 85 - 110 kW		19-019598 $\frac{1}{2}$	
OPEL COMMODORE B				
B3	2.5, 2.5 GS, 2.8 GS, 2.8 GS/E 01/72 - 07/78 85 - 118 kW		36-164332	Standardfahrwerk; Verstärkte Ausführung .
B6 Sport	2.5, 2.5 GS, 2.8 GS, 2.8 GS/E 01/72 - 07/78 85 - 118 kW	24-631136 $\frac{1}{2}$	24-631129 $\frac{1}{2}$	
OPEL COMMODORE B Coupe				
B3	2.5, 2.5 GS, 2.8 GS, 2.8 GS/E 01/72 - 07/78 85 - 118 kW		36-164332	Standardfahrwerk; Verstärkte Ausführung .
OPEL COMMODORE C (14_, 19_)				
B3	2.5 E, 2.5 S 08/78 - 12/82 85 - 96 kW	36-162307  36-162338 		Standardfahrwerk
B3	2.5 E, 2.5 S 08/78 - 12/82 85 - 96 kW		36-164332	Standardfahrwerk; Verstärkte Ausführung .
B4	2.5 S 10/78 - 12/82 85 kW	21-030376 \downarrow 11-101369 		
B4	2.5 E 05/81 - 12/82 96 kW	21-030376 \downarrow 11-101369 		
B6 Sport	2.5 E, 2.5 S 08/78 - 05/81 85 - 96 kW	34-001417 \downarrow	24-008938 $\frac{1}{2}$	VA: Schnellreparaturservice .; Allteiltrückgabe erforderlich . HA: Kenngröße: 220/80
OPEL COMMODORE C Caravan (61)				
B3	2.5 E, 2.5 S 12/80 - 12/82 85 - 96 kW	36-162307  36-162338 		Standardfahrwerk
B4	2.5 E, 2.5 S 04/81 - 08/82 85 - 96 kW	21-030376 \downarrow 11-101369 		
OPEL DIPLOMAT B				
B6 Sport	2.8, 2.8 E, 5.3 03/69 - 08/78 103 - 169 kW	24-632683 $\frac{1}{2}$	24-632690 $\frac{1}{2}$	
OPEL GT				
B6 Sport	1.1, 1.9 09/68 - 08/73 44 - 66 kW	24-632171 $\frac{1}{2}$	24-004930 $\frac{1}{2}$	

				
OPEL				
OPEL KADETT B				
B3	1.1, 1.1 S, 1.1 SR, 1.2 S, 1.7 09/65 - 08/71 33 -55 kW		36-162741	Standardfahrwerk
B4	1.1, 1.1 S, 1.1 SR, 1.2 S, 1.7 09/65 - 08/71 33 -55 kW		19-019598 $\frac{1}{\circ}$	
B6 Sport	1.1, 1.1 S, 1.1 SR, 1.2 S, 1.7 01/68 - 08/71 33 -55 kW	24-632171 $\frac{1}{\circ}$	24-004930 $\frac{1}{\circ}$	
OPEL KADETT B Caravan				
B4	1.1, 1.2, 1.5 09/65 - 07/73 33 -47 kW		19-019598 $\frac{1}{\circ}$	
B6 Sport	1.1, 1.2, 1.5 09/65 - 07/73 33 -47 kW	24-632171 $\frac{1}{\circ}$	24-004930 $\frac{1}{\circ}$	
OPEL KADETT B Coupe				
B3	1.1, 1.2, 1.5, 1.9 09/65 - 08/73 33 -66 kW		36-162741	Standardfahrwerk
B4	1.1, 1.2, 1.5, 1.9 09/65 - 08/73 33 -66 kW		19-019598 $\frac{1}{\circ}$	
B6 Sport	1.1, 1.2, 1.5, 1.9 09/65 - 08/73 33 -66 kW	24-632171 $\frac{1}{\circ}$	24-004930 $\frac{1}{\circ}$	
OPEL KADETT C City				
B3	1.0, 1.2, 1.2 S 08/73 - 07/79 29 -44 kW	36-162574	36-162741	Standardfahrwerk
B3	1.6 S 05/77 - 07/79 55 kW	36-162550	36-162741	Standardfahrwerk
B4	1.0, 1.2, 1.2 S, 1.6 S 08/73 - 07/79 29 -55 kW	19-019444 $\frac{1}{\circ}$	19-019598 $\frac{1}{\circ}$	
B6 Sport	1.0, 1.2, 1.2 S, 1.6 S 08/73 - 07/79 29 -55 kW	24-009089 $\frac{1}{\circ}$	24-004930 $\frac{1}{\circ}$	Baumuster: Rallye
OPEL KADETT C				
B3	1.0, 1.2, 1.2 S 08/73 - 07/79 29 -44 kW	36-162574	36-162741	Standardfahrwerk
B3	1.6 S 05/77 - 07/79 55 kW	36-162550	36-162741	Standardfahrwerk
B4	1.0, 1.2, 1.2 S, 1.6 S 08/73 - 07/79 29 -55 kW	19-019444 $\frac{1}{\circ}$		
MS	1.0, 1.2, 1.2 S, 1.6 S 08/73 - 07/79 29 -55 kW	24-009089 $\frac{1}{\circ}$	24-009188 $\frac{1}{\circ}$	Baumuster: Rallye
MS	1.0, 1.2, 1.2 S, 1.6 S 08/73 - 07/79 29 -55 kW	24-633369 $\frac{1}{\circ}$	24-633376 $\frac{1}{\circ}$	Baumuster: Race VA: Kenngröße: 320/160 HA: Kenngröße: 195/90
OPEL KADETT C Caravan				
B3	1.0, 1.2, 1.2 S 08/73 - 07/79 29 -44 kW	36-162574		Standardfahrwerk
B3	1.6 S 05/77 - 07/79 55 kW	36-162550		Standardfahrwerk





















				
OPEL				
OPEL KADETT C Caravan				
B4	1.0, 1.2, 1.2 S, 1.6 S 08/73 - 07/79 29 -55 kW	19-019444 	19-019598 	
B6 Sport	1.0, 1.2, 1.2 S, 1.6 S 08/73 - 07/79 29 -55 kW	24-009089 	24-004930 	Baumuster: Rallye
OPEL KADETT C Coupe				
B3	1.0, 1.2, 1.2 S 08/73 - 07/79 29 -44 kW	36-162567	36-162741	Standardfahrwerk
B3	1.6 S 05/77 - 07/79 55 kW	36-162550	36-162741	Standardfahrwerk
B3	1.9 GT/E, 2.0 E Rallye 09/75 - 07/79 77 -81 kW	36-162550	36-162741	Standardfahrwerk
B4	1.0, 1.2, 1.2 S, 1.6 S, 1.9 GT/E, 2.0 E Rallye, 2.0 GT/E 08/73 - 07/79 29 -85 kW	19-019444 		
B6 Sport	1.0, 1.2, 1.2 S, 1.6 S 08/73 - 07/79 29 -55 kW		24-004930 	
B6 Sport	1.9 GT/E, 2.0 E Rallye, 2.0 GT/E 10/75 - 07/79 77 -85 kW	24-009089 	24-009188 	
MS	1.0, 1.2, 1.2 S, 1.6 S, 1.9 GT/E, 2.0 E Rallye, 2.0 GT/E 08/73 - 07/79 29 -85 kW	24-009089 	24-009188 	Baumuster: Rallye
MS	1.0, 1.2, 1.2 S, 1.6 S, 1.9 GT/E, 2.0 E Rallye, 2.0 GT/E 08/73 - 07/79 29 -85 kW	24-633369 	24-633376 	Baumuster: Race VA: Kenngröße: 320/160 HA: Kenngröße: 195/90
OPEL KADETT D (31_-34_, 41_-44_)				
B2	1.0, 1.2, 1.2 S, 1.3 N, 1.3 S, 1.6, 1.6 D, 1.6 S 08/79 - 08/84 30 -66 kW	16-031302  11-101314  		
B3	1.0, 1.2, 1.2 S, 1.3 N, 1.3 S 08/79 - 06/82 30 -55 kW	36-162512	36-162390	Standardfahrwerk
B3	1.0, 1.2, 1.2 S, 1.3 N, 1.3 S 08/79 - 06/82 30 -55 kW	36-162475		Standardfahrwerk; Verstärkte Ausführung .
B3	1.0, 1.2, 1.2 S, 1.3 N, 1.3 S 07/82 - 08/84 33 -55 kW		36-162390	Standardfahrwerk
B3	1.3 N, 1.3 S, 1.6, 1.6 S 08/79 - 06/82 44 -66 kW	36-162499	36-162390	Standardfahrwerk; Automatik
B3	1.3 N, 1.3 S, 1.6, 1.6 S 08/79 - 06/82 44 -66 kW	36-162475		Standardfahrwerk; Verstärkte Ausführung .; Automatik
B3	1.6, 1.6 S 09/79 - 06/82 51 -66 kW		36-162390	Standardfahrwerk; Schaltgetriebe
B3	1.6, 1.6 S 07/82 - 08/84 51 -66 kW		36-162390	Standardfahrwerk
B3	1.6, 1.6 S 07/82 - 08/84 51 -66 kW	36-161454		Standardfahrwerk; Verstärkte Ausführung .
B3	1.6, 1.6 S 07/82 - 08/84 51 -66 kW	36-161461	36-162390	Standardfahrwerk; Automatik
B3	1.6, 1.6 S 07/82 - 08/84 51 -66 kW	36-161454		Standardfahrwerk; Verstärkte Ausführung .; Automatik







				
OPEL				
OPEL KADETT D (31_-34_, 41_-44_)				
B4	1.0, 1.2, 1.2 S, 1.3 N, 1.3 S, 1.6, 1.6 D, 1.6 S, 1.8 GT/E 08/79 - 08/84 30 -85 kW	21-030413 11-101314 	19-019864 	
B6 Sport	1.0, 1.2, 1.2 S, 1.3 N, 1.3 S, 1.6, 1.6 D, 1.6 S, 1.8 GT/E 08/79 - 08/84 30 -85 kW	34-001424 	24-004862 	HA: straffere Einstellung
B8	1.0, 1.2, 1.2 S, 1.3 N, 1.3 S, 1.6, 1.6 D, 1.6 S, 1.8 GT/E 08/79 - 08/84 30 -85 kW	34-003114 	24-013932 	HA: Kenngröße: 107/36
MS	1.0, 1.2, 1.2 S, 1.3 N, 1.3 S, 1.6, 1.6 D, 1.6 S, 1.8 GT/E 08/79 - 08/84 30 -85 kW	34-001462 	24-000925 	Baumuster: Cup VA: Kenngröße: 230/30 HA: Kenngröße: 160/50
MS	1.0, 1.2, 1.2 S, 1.3 N, 1.3 S, 1.6, 1.6 D, 1.6 S, 1.8 GT/E, 1.0, 1.2 S, 1.3 N, 1.3 S, 1.6, 1.6 D 08/79 - 08/84 30 -85 kW	34-030721 	24-024846 	Baumuster: Rallye1 VA: Kenngröße: 270/120 HA: Kenngröße: 210/90
OPEL KADETT D (32_,37_,39_,42)				
B2	1.0, 1.2 S, 1.3 N, 1.3 S, 1.6, 1.6 D 08/79 - 08/84 33 -55 kW	16-031302  11-101314 		
B3	1.2 S 08/79 - 06/82 44 kW	36-162475		Standardfahrwerk; Verstärkte Ausführung .
B3	1.0, 1.2 S, 1.3 N, 1.3 S 08/79 - 06/82 33 -55 kW	36-162512	36-162390	Standardfahrwerk
B3	1.0 09/79 - 06/82 33 kW	36-162475		Standardfahrwerk; Verstärkte Ausführung .
B3	1.0, 1.2 S, 1.3 N, 1.3 S 07/82 - 08/84 33 -55 kW		36-162390	Standardfahrwerk
B3	1.3 N 08/79 - 06/82 44 kW	36-162475		Standardfahrwerk; Verstärkte Ausführung .
B3	1.3 N, 1.3 S, 1.6 08/79 - 06/82 44 -55 kW	36-162499	36-162390	Standardfahrwerk; Automatik
B3	1.3 N, 1.3 S, 1.6 08/79 - 06/82 44 -55 kW	36-162475		Standardfahrwerk; Verstärkte Ausführung .; Automatik
B3	1.3 S 08/79 - 06/82 55 kW	36-162475		Standardfahrwerk; Verstärkte Ausführung .
B3	1.6 09/79 - 06/82 51 -55 kW		36-162390	Standardfahrwerk; Schaltgetriebe
B3	1.6 09/79 - 06/82 51 -55 kW	36-162475		Standardfahrwerk; Verstärkte Ausführung .; Schaltgetriebe
B3	1.6 07/82 - 08/84 51 -55 kW		36-162390	Standardfahrwerk
B3	1.6 07/82 - 08/84 51 -55 kW	36-161454		Standardfahrwerk; Verstärkte Ausführung .
B3	1.6 07/82 - 08/84 51 -55 kW	36-161461	36-162390	Standardfahrwerk; Automatik
B3	1.6 07/82 - 08/84 51 -55 kW	36-161454		Standardfahrwerk; Verstärkte Ausführung .; Automatik
B4	1.0, 1.2 S, 1.3 N, 1.3 S, 1.6, 1.6 D 08/79 - 08/84 33 -55 kW	21-030413  11-101314 	19-019864 	
















			
OPEL			
OPEL KADETT D (32_, 37_, 39_, 42_)			
B6 Sport	1.0, 1.2 S, 1.3 N, 1.3 S, 1.6, 1.6 D 08/79 - 08/84 33 -55 kW	34-001424 ↓	24-004862 ⚙ HA: straffere Einstellung
B8	1.0, 1.2 S, 1.3 N, 1.3 S, 1.6, 1.6 D 08/79 - 08/84 33 -55 kW	34-003114 ↓	24-013932 ⚙ HA: Kenngröße: 107/36
MS	1.0, 1.2 S, 1.3 N, 1.3 S, 1.6 D 08/79 - 08/84 33 -55 kW	34-001462 ↓	24-000925 ⚙ Baumuster: Cup VA: Kenngröße: 230/30 HA: Kenngröße: 160/50

OPEL KADETT D Caravan (35_, 36_, 45_, 46_)			
B2	1.2, 1.2 S, 1.3 N, 1.3 S, 1.6, 1.6 D, 1.6 S 08/79 - 08/84 39 -66 kW	16-031302 ↓ 11-101314 SP	
B3	1.2, 1.2 S, 1.3 N, 1.3 S 08/79 - 06/82 39 -55 kW	36-162512	38-133985 Standardfahrwerk
B3	1.2, 1.2 S, 1.3 N, 1.3 S 08/79 - 06/82 39 -55 kW	36-162475	Standardfahrwerk; Verstärkte Ausführung .
B3	1.2, 1.2 S, 1.3 N, 1.3 S 07/82 - 08/84 39 -55 kW		38-133985 Standardfahrwerk
B3	1.3 N, 1.3 S, 1.6, 1.6 S 08/79 - 06/82 44 -66 kW	36-162499	38-133985 Standardfahrwerk; Automatik
B3	1.3 N, 1.3 S, 1.6, 1.6 S 08/79 - 06/82 44 -66 kW	36-162475	Standardfahrwerk; Verstärkte Ausführung .; Automatik
B3	1.6, 1.6 S 09/79 - 06/82 51 -66 kW		38-133985 Standardfahrwerk
B3	1.6, 1.6 S 09/79 - 06/82 51 -66 kW	36-162475	Standardfahrwerk; Verstärkte Ausführung .
B3	1.6, 1.6 S 07/82 - 08/84 51 -66 kW		38-133985 Standardfahrwerk
B3	1.6, 1.6 S 07/82 - 08/84 51 -66 kW	36-161454	Standardfahrwerk; Verstärkte Ausführung .
B3	1.6, 1.6 S 07/82 - 08/84 51 -66 kW	36-161461	38-133985 Standardfahrwerk; Automatik
B3	1.6 07/82 - 08/84 51 kW	36-161454	Standardfahrwerk; Verstärkte Ausführung .; Automatik
B4	1.2, 1.2 S, 1.3 N, 1.3 S, 1.6, 1.6 D, 1.6 S 08/79 - 08/84 39 -66 kW	21-030413 ↓ 11-101314 SP	
B6 Sport	1.2, 1.2 S, 1.3 N, 1.3 S, 1.6, 1.6 D, 1.6 S 08/79 - 08/84 39 -66 kW	34-001424 ↓	





OPEL MANTA A (58_, 59_)			
B3	1.6, 1.6 S, 1.9 S 09/70 - 08/75 44 -66 kW		36-162741 Standardfahrwerk
B3	1.9 GT/E 02/74 - 08/75 77 kW		36-162741 Standardfahrwerk
B6 Sport	1.2, 1.6, 1.6 S, 1.9 GT/E, 1.9 S 09/70 - 08/75 44 -77 kW	24-627726 ⚙	24-009188 ⚙ VA: Kenngröße: 310/150


				
OPEL				
OPEL MANTA B (58_, 59_)				
B3	1.2 N, 1.2 S, 1.3 N, 1.3 S 09/75 - 08/86 40 -55 kW	36-162659	36-162604	Standardfahrwerk
B3	1.6 N, 1.6 S, 1.8 S, 1.9 E, 1.9 N, 1.9 S, 2.0, 2.0 E, 2.0 S 09/75 - 08/84 44 -81 kW	36-162680	36-162604	Standardfahrwerk
B4	1.2 N, 1.2 S, 1.3 N, 1.3 S, 1.6 N, 1.6 S, 1.8 S, 1.9 E, 1.9 N, 1.9 S, 2.0, 2.0 E, 2.0 S 09/75 - 08/84 40 -81 kW	19-019444 	19-019604 	
B6 Sport	1.2 N, 1.2 S, 1.3 N, 1.3 S, 1.6 N, 1.6 S, 1.8 S, 1.9 E, 1.9 N, 1.9 S, 2.0, 2.0 E, 2.0 S, 2.4 400 09/75 - 08/84 40 -106 kW	24-006866 	24-008938 	VA: Kenngröße: 150/60 HA: Kenngröße: 220/80
B6 Sport	1.2 N, 1.2 S, 1.3 N, 1.3 S, 1.6 N, 1.6 S, 1.8 S, 1.9 E, 1.9 N, 1.9 S, 2.0, 2.0 E, 2.0 S, 2.4 400 09/75 - 08/84 40 -106 kW	24-008839 	24-008938 	Baumuster: Rallye VA: Kenngröße: 261/108 HA: Kenngröße: 220/80
OPEL MANTA B CC (53_, 55_)				
B3	1.3 N, 1.3 S 03/79 - 08/86 44 -55 kW	36-162659	36-162604	Standardfahrwerk
B3	1.6, 1.6 N, 1.8 S, 1.9 N, 2.0, 2.0 E, 2.0 S 08/76 - 08/84 44 -92 kW	36-162680	36-162604	Standardfahrwerk
B4	1.3 N, 1.3 S, 1.6, 1.6 N, 1.8 S, 1.9 N, 2.0, 2.0 E, 2.0 S 08/77 - 08/84 44 -92 kW	19-019444 	19-019604 	
B6 Sport	1.3 N, 1.3 S, 1.6, 1.6 N, 1.8 S, 1.9 N, 2.0, 2.0 E, 2.0 S 08/77 - 08/84 44 -92 kW	24-006866 	24-008938 	VA: Kenngröße: 150/60 HA: Kenngröße: 220/80
B6 Sport	1.3 N, 1.3 S, 1.6, 1.6 N, 1.8 S, 1.9 N, 2.0, 2.0 E, 2.0 S 08/77 - 08/84 44 -92 kW	24-008839 	24-008938 	VA: Kenngröße: 261/108 HA: Kenngröße: 220/80
OPEL MONZA A (22_)				
B3	2.0 E, 2.2 E, 2.5 E, 3.0 GSE 07/82 - 08/86 85 -132 kW		38-161834	Standardfahrwerk
B3	2.5 E, 2.8, 3.0, 3.0 GSE 02/78 - 06/82 100 -132 kW		38-161834	Standardfahrwerk
B4	2.0 E, 2.2 E, 2.5 E, 2.8, 3.0, 3.0 GSE 02/78 - 08/86 85 -132 kW	21-030376  11-101369 		
OPEL REKORD A				
B4	1.5, 1.7, 1500, 1700 02/63 - 12/65 40 -55 kW		19-019598 	
OPEL REKORD A Coupe				
B4	1700, 2600 01/63 - 12/65 49 -74 kW		19-019598 	
OPEL REKORD B				
B4	1.5, 1.7, 1.9 08/65 - 12/66 44 -66 kW		19-019598 	


				
OPEL				
OPEL REKORD B Caravan				
B4	1.5, 1.7, 1.9 08/65 - 12/66 44 -55 kW		19-019598 $\frac{1}{0}$	
OPEL REKORD B Coupe				
B4	1.7, 1.9 08/65 - 02/67 55 -66 kW		19-019598 $\frac{1}{0}$	
OPEL REKORD C				
B4	1.5, 1.7, 1.7 S, 1.9, 1.9 Sprint, 2.2 08/66 - 12/71 43 -78 kW		19-019598 $\frac{1}{0}$	
B6 Sport	1.5, 1.7, 1.7 S, 1.9, 1.9 Sprint, 2.2 08/66 - 12/71 43 -78 kW	24-631136 $\frac{1}{0}$	24-591522 $\frac{1}{0}$	
OPEL REKORD C Caravan				
B4	1.5, 1.7, 1.7 S, 1.9 08/66 - 12/71 43 -66 kW		19-019598 $\frac{1}{0}$	
B6 Sport	1.5, 1.7, 1.7 S, 1.9 08/66 - 12/71 43 -66 kW	24-631136 $\frac{1}{0}$	24-591522 $\frac{1}{0}$	
OPEL REKORD C Coupe				
B4	1.7 S, 1.9, 1.9 Sprint, 2.2 08/66 - 12/71 55 -78 kW		19-019598 $\frac{1}{0}$	
B6 Sport	1.7 S, 1.9, 1.9 Sprint, 2.2 08/66 - 12/71 55 -78 kW	24-631136 $\frac{1}{0}$	24-591522 $\frac{1}{0}$	
OPEL REKORD D				
B3	1.7, 1.7 S, 1.9, 1.9 S, 2.0 01/72 - 08/77 44 -74 kW	36-162857 		Standardfahrwerk
B3	1.7, 1.7 S, 1.9, 1.9 S, 2.0, 2.0 D, 2.1 D 09/72 - 08/77 40 -74 kW		36-164332	Standardfahrwerk; Verstärkte Ausführung .
B4	2.1 D 09/72 - 08/77 44 kW		19-019604 $\frac{1}{0}$	
B6 Sport	1.7, 1.7 S, 1.9, 1.9 S, 2.0, 2.0 D, 2.1 D 09/72 - 08/77 40 -74 kW	24-631136 $\frac{1}{0}$	24-631129 $\frac{1}{0}$	
OPEL REKORD D Caravan				
B3	1.7, 1.7 S, 1.9, 1.9 S, 2.0 S 01/72 - 08/77 44 -74 kW	36-162857 		Standardfahrwerk
B4	1.7, 1.7 S, 1.9, 1.9 S, 2.0 D, 2.0 S, 2.1 D 09/72 - 08/77 40 -74 kW		19-020037 $\frac{1}{0}$	
OPEL REKORD D Coupe				
B3	1.7 S, 1.9, 1.9 S, 2.0 01/72 - 08/77 55 -74 kW	36-162857 		Standardfahrwerk
B3	1.7 S, 1.9, 1.9 S, 2.0 01/72 - 08/77 55 -74 kW		36-164332	Standardfahrwerk; Verstärkte Ausführung .



				
OPEL				
OPEL REKORD E (17_ -19_ , 11_ , 14_ , 16_)				
B3	1.7, 1.9, 2.0, 2.0 E, 2.0 S 08/77 - 06/82 44 -81 kW		36-164332	Standardfahrwerk; Verstärkte Ausführung .
B3	1.7, 1.8, 1.8 E, 1.8 S, 1.9, 2.0, 2.0 E, 2.0 S 07/82 - 08/86 44 -81 kW	36-161768 		Standardfahrwerk
B3	1.7, 1.8, 1.8 E, 1.8 S, 1.9, 2.0, 2.0 E, 2.0 S 07/82 - 08/86 44 -81 kW		36-164325	Standardfahrwerk; Verstärkte Ausführung .
B3	2.0 D, 2.2 D 09/77 - 06/82 43 -48 kW			Standardfahrwerk
B3	2.0 D, 2.2 D, 2.2 TD 07/82 - 08/86 43 -63 kW		36-164325	Standardfahrwerk
B4	1.7, 1.8, 1.8 E, 1.8 S, 1.9, 2.0, 2.0 D, 2.0 E, 2.0 S, 2.1 D, 2.2 D, 2.2 E, 2.2 TD 08/77 - 08/86 43 -85 kW	21-030376  11-101369 		
B6 Sport	1.7, 1.8, 1.8 E, 1.8 S, 1.9, 2.0, 2.0 D, 2.0 E, 2.0 S, 2.1 D, 2.2 D, 2.2 E, 2.2 TD 08/77 - 08/86 43 -85 kW	34-001417 	24-008938 	VA: Schnellreparaturservice .; Altteiltrückgabe erforderlich . HA: Kenngröße: 220/80
OPEL REKORD E Caravan (61_ , 66_ , 67_)				
B3	1.7, 1.8, 1.8 E, 1.8 S, 1.9, 2.0, 2.0 E, 2.0 S 07/82 - 08/86 44 -81 kW	36-161768 	36-164325	Standardfahrwerk
B3	2.0 D, 2.1 D, 2.2 D 09/77 - 06/82 43 -48 kW			Standardfahrwerk
B3	2.0 D, 2.2 D, 2.2 TD, 2.3 D 07/82 - 08/86 43 -63 kW		36-164325	Standardfahrwerk
B4	1.7, 1.8, 1.8 E, 1.8 S, 1.9, 2.0, 2.0 D, 2.0 E, 2.0 S, 2.1 D, 2.2 D, 2.2 E, 2.2 TD, 2.3 D 08/77 - 08/86 43 -85 kW	21-030376  11-101369 		
B6 Sport	1.7, 1.8, 1.8 E, 1.8 S, 1.9, 2.0, 2.0 D, 2.0 E, 2.0 S, 2.1 D, 2.2 D, 2.2 E, 2.2 TD, 2.3 D 08/77 - 08/86 43 -85 kW	34-001417 	24-008938 	VA: Schnellreparaturservice .; Altteiltrückgabe erforderlich . HA: Kenngröße: 220/80
OPEL SENATOR A (29_)				
B3	2.0 E, 2.2 E, 2.2 TD, 2.5 E, 3.0, 3.0 E 07/82 - 12/86 63 -132 kW		38-161834	Standardfahrwerk
B3	2.5, 2.8, 3.0, 3.0 E 02/78 - 06/82 85 -132 kW		38-161834	Standardfahrwerk
B4	2.0 E, 2.2 E, 2.2 TD, 2.5, 2.5 E, 2.8, 3.0, 3.0 E 02/78 - 12/86 63 -132 kW	21-030376  11-101369 		
PEUGEOT				
PEUGEOT 304 (_04M_)				
B3	1.3, 1.3 GL, 1.3 GT, 1.4 D 10/69 - 10/79 33 -55 kW	36-202751		Standardfahrwerk





				
PEUGEOT				
PEUGEOT 305 I (581A)				
B3	1.3, 1.5, 1.5 Diesel 11/77 - 09/82 36 -65 kW	36-202737		Standardfahrwerk
PEUGEOT 504 (A_, M_)				
B3	1.8, 1.8 Injection, 2.0, 2.0 TI 01/71 - 06/83 55 -78 kW		36-160952	Standardfahrwerk
B3	1.9 D, 2.1 D, D 02/71 - 07/86 40 -51 kW		36-160952	Standardfahrwerk
B4	1.8, 1.8 Injection, 1.9 D, 2.0, 2.0 TI, 2.1 D, D CH-Nr. - 12/83 40 -78 kW	11-101918 <input type="checkbox"/> SP		CH.Nr.: 2 181 357 ->
PEUGEOT 504 Break (D_, F_)				
B3	1.8, 2.0, 2.1 D, 2.3 D 04/71 - 07/86 48 -68 kW		36-160945	Standardfahrwerk
B4	1.8, 2.0, 2.1 D, 2.3 D 04/71 - 07/86 48 -68 kW	11-101918 <input type="checkbox"/> SP		
PEUGEOT 504 Coupe				
B3	2.0, 2.7 10/74 - 08/84 75 -106 kW		36-160952	Standardfahrwerk
B4	2.0 10/74 - CH-Nr. 75 -78 kW	11-101918 <input type="checkbox"/> SP		-> CH.Nr.: 2 181 356
B4	2.0 CH-Nr. - 08/84 75 -78 kW	11-101918 <input type="checkbox"/> SP		CH.Nr.: 2 181 357 ->
B4	2.7 CH-Nr. - 08/84 106 kW	11-101918 <input type="checkbox"/> SP		CH.Nr.: 2 085 066 ->
PEUGEOT 504 Cabriolet				
B4	2.0 10/74 - CH-Nr. 75 -78 kW	11-101918 <input type="checkbox"/> SP		-> CH.Nr.: 2 085 065
B4	2.0 CH-Nr. - 08/84 75 -78 kW	11-101918 <input type="checkbox"/> SP		CH.Nr.: 2 085 066 ->
PEUGEOT 504 Pick-up (E_)				
B4	1.6, 1.8, 1.9 D, 2.1 D, 2.3 D 01/80 - 12/89 40 -55 kW	11-101918 <input type="checkbox"/> SP		
PEUGEOT 505 (551A)				
B3	1.8, 2.0, 2.0 TI,STI, 2.2, 2.8 05/81 - 08/90 55 -124 kW		36-160914	Standardfahrwerk
B3	2.3 Turbo Diesel, 2.5 Diesel, 2.5 Turbo Diesel 09/80 - 12/93 51 -77 kW	36-160839	36-160914	Standardfahrwerk
B4	1.8, 2.0, 2.0 TI,STI, 2.2, 2.2 GTI, 2.3 Turbo Diesel, 2.5 Diesel, 2.5 Turbo Diesel, 2.8 09/80 - CH-Nr. 51 -124 kW	11-101918 <input type="checkbox"/> SP		-> CH.Nr.: 1 845 000
B4	1.8, 2.0, 2.0 TI,STI, 2.2, 2.2 GTI, 2.3 Turbo Diesel, 2.5 Diesel, 2.5 Turbo Diesel, 2.8 CH-Nr. - 08/90 51 -124 kW	11-101420 <input type="checkbox"/> SP		CH.Nr.: 1 845 001 ->





			
PEUGEOT			
PEUGEOT 604 (561A_)			
B3	2.7 SL, 2.7 TI,STI, 2.8 GTI 08/77 - 07/87 100 -110 kW		36-160891 Standardfahrwerk
B3	2.3 TD, 2.5 TD 09/79 - 12/86 59 -66 kW	36-160839	36-160891 Standardfahrwerk
B4	2.0, 2.3 TD, 2.5 TD, 2.7 SL, 2.7 TI,STI, 2.8 GTI 08/77 - 07/87 59 -110 kW	11-101918 	





PEUGEOT J5 Bus (280P)			
B4	2.0, 2.5 D 09/81 - 09/90 54 -58 kW		19-065625 




PEUGEOT J5 Kasten (280L)			
B4	1.8, 1.9 D, 2.0, 2.5 D, 2.5 DT 09/81 - 08/90 51 -70 kW		19-065625 




PEUGEOT J5 Pritsche/Fahrgestell (280L)			
B4	1.8, 1.9 D, 2.0, 2.5 D, 2.5 DT 09/81 - CH-Nr. 51 -70 kW		19-065625  -> CH.Nr.: 0327 500
B4	1.8, 1.9 D, 2.0, 2.5 D, 2.5 DT CH-Nr. - 09/90 51 -70 kW		19-065601  CH.Nr.: 0327 501 ->

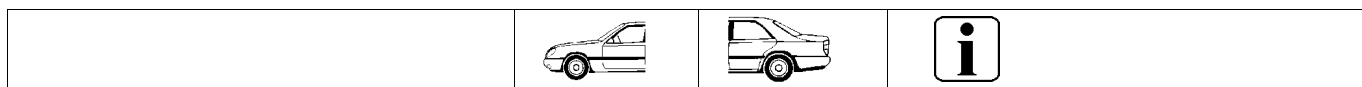
PONTIAC			
PONTIAC FIREBIRD '81			
B6 Sport	Formula 5.0, TransAm 5.0 12/81 - 12/89 112 -127 kW	35-125228 	24-010214 
B6 Sport	Formula 5.0, TransAm 5.0 12/81 - 12/89 112 -127 kW	35-125228 	24-011211  Baumuster: Heavy Duty

PORSCHE			
PORSCHE 356 Coupe			
B6 Sport	1100, 1300, 1300 S, 1500, 1500 S, A 1500 GS Carrera, A 1600, A 1600 GS Carrera, A 1600 Super 01/50 - 12/59 29 -85 kW	24-599955 	24-599962 
B6 Sport	B 1600, B 1600 Super 75, B 1600 Super 90, B 2000 GS Carrera 2, C 1600, C 1600 SC, C 2000 GS Carrera 2 01/59 - 03/68 44 -103 kW	24-599955 	24-599962 

PORSCHE 356 Cabriolet/Speedster			
B6 Sport	1100, 1300, 1300 S, 1500, 1500 S, A 1500 GS Carrera, A 1600, A 1600 GS Carrera, A 1600 S 01/50 - 12/59 29 -85 kW	24-599955 	24-599962 
B6 Sport	B 1600, B 1600 Super 75, B 1600 Super 90, B 2000 GS Carrera 2, C 1600, C 1600 SC, C 2000 GS Carrera 2 01/59 - 12/65 44 -103 kW	24-599955 	24-599962 

				
PORSCHE				
PORSCHE 911				
B6 Sport	2.0 L 01/63 - 11/68 96 - 110 kW		24-001670 $\frac{1}{\circ}$	Baumuster: Serie HA: Gewindemaß: M12
B6 Sport	2.0 T, 2.2 T 08/68 - 12/72 81 - 92 kW	34-001127 ↓	24-001670 $\frac{1}{\circ}$	Baumuster: Serie VA: Federbeinhersteller Boge HA: Gewindemaß: M12
B6 Sport	2.0 T, 2.2 T 08/68 - 12/72 81 - 92 kW	34-001134 ↓	24-001670 $\frac{1}{\circ}$	VA: Baumuster: Serie Turbo; Federbeinhersteller Boge HA: Gewindemaß: M12
B6 Sport	2.3 E, 2.3 S, 2.3 T, 2.7, 2.7 S Carrera, 3.0 SC, 3.0 SC Carrera 08/71 - 10/83 96 - 154 kW	34-001134 ↓	24-001694 $\frac{1}{\circ}$	Baumuster: Serie Turbo VA: Federbeinhersteller Boge HA: Gewindemaß: M14
B6 Sport	2.3 E, 2.3 S, 2.3 T, 2.7, 2.7 S Carrera, 3.0 SC, 3.0 SC Carrera 08/71 - 10/83 96 - 154 kW	34-001158 ↓	24-009751 $\frac{1}{\circ}$	Baumuster: Sportlich Straße VA: Federbeinhersteller Boge HA: Gewindemaß: M14
B6 Sport	2.3 E, 2.3 S, 2.3 T, 2.7, 2.7 S Carrera, 3.0 SC, 3.0 SC Carrera 08/71 - 10/83 96 - 154 kW	34-001165 ↓	24-009676 $\frac{1}{\circ}$	Baumuster: Club-Sport VA: Federbeinhersteller Boge HA: Gewindemaß: M14
B6 Sport	2.7 SC Carrera RS, 3.0 Turbo, 3.2, 3.3 Turbo, 3.3 Turbo S 08/72 - 11/90 154 - 243 kW	35-001270 ↓ ↻ 35-001287 ↓ ↻ 34-050019 ↓	24-001694 $\frac{1}{\circ}$	Baumuster: Serie Bilstein VA: Federbeinhersteller Bilstein HA: Gewindemaß: M14
B6 Sport	2.7 SC Carrera RS, 3.0 Turbo, 3.2, 3.3 Turbo, 3.3 Turbo S 08/72 - 11/90 154 - 243 kW	35-003885 ↓ ↻ 35-003892 ↓ ↻ 34-050507 ↓	24-009751 $\frac{1}{\circ}$	Baumuster: Sportlich Straße VA: Federbeinhersteller Bilstein HA: Gewindemaß: M14
B6 Sport	2.7 SC Carrera RS, 3.0 Turbo, 3.2, 3.3 Turbo, 3.3 Turbo S 08/72 - 11/90 154 - 243 kW	35-003908 ↓ ↻ 35-003915 ↓ ↻ 34-050491 ↓	24-009676 $\frac{1}{\circ}$	Baumuster: Rennen 1 VA: Federbeinhersteller Bilstein; Kenngröße: 2000N/1700N HA: Gewindemaß: M14
B6 Sport	2.7 SC Carrera RS, 3.0 Turbo, 3.2, 3.3 Turbo, 3.3 Turbo S 08/72 - 11/90 154 - 243 kW	35-003922 ↓ ↻ 35-003939 ↓ ↻ 34-612200 ↓	24-009737 $\frac{1}{\circ}$	Baumuster: Rallye 1000 Seen VA: Federbeinhersteller Bilstein HA: Gewindemaß: M14
B6 Sport	3.2 SC Carrera, 3.3 SC Turbo 07/85 - 08/89 152 - 221 kW	35-001270 ↓ ↻ 35-001287 ↓ ↻ 34-050019 ↓	24-001694 $\frac{1}{\circ}$	Baumuster: Serie Bilstein VA: Federbeinhersteller Bilstein
B6 Sport	3.2 SC Carrera, 3.3 SC Turbo 07/85 - 08/89 152 - 221 kW	35-003885 ↓ ↻ 35-003892 ↓ ↻ 34-050507 ↓	24-009751 $\frac{1}{\circ}$	Baumuster: Sportlich Straße VA: Federbeinhersteller Bilstein
B6 Sport	3.2 SC Carrera, 3.3 SC Turbo 07/85 - 08/89 152 - 221 kW	35-003908 ↓ ↻ 35-003915 ↓ ↻ 34-188620 ↓ 34-050491 ↓	24-009676 $\frac{1}{\circ}$	Baumuster: Rennen 1 VA: Federbeinhersteller Bilstein; Kenngröße: 1600N/1600N
B6 Sport	3.2 SC Carrera, 3.3 SC Turbo 07/85 - 08/89 152 - 221 kW	35-003922 ↓ ↻ 35-003939 ↓ ↻ 34-612200 ↓	24-009737 $\frac{1}{\circ}$	Baumuster: Rallye 1000 Seen VA: Federbeinhersteller Bilstein
PORSCHE 911 Targa				
B6 Sport	2.0 L, 2.0 S 11/64 - 11/68 96 - 118 kW		24-001670 $\frac{1}{\circ}$	Baumuster: Serie HA: Gewindemaß: M12
B6 Sport	2.0 E, 2.0 T, 2.2 E, 2.2 S 06/67 - 02/72 81 - 132 kW	34-001127 ↓	24-001670 $\frac{1}{\circ}$	VA: Baumuster: Serie; Federbeinhersteller Boge HA: Gewindemaß: M12
B6 Sport	2.0 E, 2.2 E, 2.2 S 09/68 - 02/72 103 - 132 kW	34-001134 ↓	24-001670 $\frac{1}{\circ}$	VA: Baumuster: Serie Turbo; Federbeinhersteller Boge HA: Gewindemaß: M12
B6 Sport	2.0 S 07/66 - 09/68 125 kW		24-001670 $\frac{1}{\circ}$	Baumuster: Serie
B6 Sport	2.0 S 10/68 - 02/72 125 kW	34-001127 ↓	24-001670 $\frac{1}{\circ}$	Baumuster: Serie HA: Gewindemaß: M12
B6 Sport	2.0 S 10/68 - 02/72 125 kW	34-001134 ↓	24-001670 $\frac{1}{\circ}$	VA: Baumuster: Serie Turbo HA: Gewindemaß: M12

				
PORSCHE				
PORSCHE 911 Targa				
B6 Sport	2.2 T 01/70 - 12/72 92 kW	34-001127 ↓	24-001670 ♂	Baumuster: Serie VA: Federbeinhersteller Boge HA: Gewindemaß: M12
B6 Sport	2.2 T 01/70 - 12/72 92 kW	34-001134 ↓	24-001670 ♂	VA: Baumuster: Serie Turbo; Federbeinhersteller Boge HA: Gewindemaß: M12
B6 Sport	2.3, 2.3 E, 2.3 T, 2.7, 2.7 S, 3.0 SC Carrera 08/71 - 06/77 96 -147 kW	34-001134 ↓	24-001694 ♂	Baumuster: Serie Turbo VA: Federbeinhersteller Boge
B6 Sport	2.3, 2.3 E, 2.3 T, 2.7, 2.7 S, 3.0 SC Carrera 08/71 - 06/77 96 -147 kW	34-001158 ↓	24-009751 ♂	Baumuster: Sportlich Straße VA: Federbeinhersteller Boge
B6 Sport	2.3, 2.3 E, 2.3 T, 2.7, 2.7 S, 3.0 SC Carrera 08/71 - 06/77 96 -147 kW	34-001165 ↓	24-009676 ♂	Baumuster: Club-Sport VA: Federbeinhersteller Boge
B6 Sport	2.7 SC Carrera RS, 3.3 Turbo 08/72 - 11/90 154 -221 kW	35-001270 ↓ ↻ 35-001287 ↓ ↻ 34-050019 ↓	24-001694 ♂	Baumuster: Serie
B6 Sport	2.7 SC Carrera RS, 3.3 Turbo 08/72 - 11/90 154 -221 kW	35-003885 ↓ ↻ 35-003892 ↓ ↻ 34-050507 ↓	24-009751 ♂	Baumuster: Sportlich Straße
B6 Sport	2.7 SC Carrera RS, 3.3 Turbo 08/72 - 11/90 154 -221 kW	35-003908 ↓ ↻ 35-003915 ↓ ↻ 34-188620 ↓ 34-050491 ↓	24-009676 ♂	Baumuster: Rennen 1 VA: Kenngröße: 1600N/ 1600N; Kenngröße: 2000N/ 1700N
B6 Sport	2.7 SC Carrera RS, 3.3 Turbo 08/72 - 11/90 154 -221 kW	35-003922 ↓ ↻ 35-003939 ↓ ↻ 34-612200 ↓	24-009737 ♂	Baumuster: Rallye 1000 Seen
PORSCHE 912				
B6 Sport	1.6 01/65 - 12/69 66 kW	34-001127 ↓	24-001670 ♂	nur für verschraubte Federbeine VA: Federbeinhersteller Boge
PORSCHE 912 Targa				
B6 Sport	1.6 03/65 - 02/70 66 kW	34-001127 ↓	24-001670 ♂	nur für verschraubte Federbeine
PORSCHE 914				
B6 Sport	2.0 01/72 - 12/75 74 kW	34-001127 ↓	24-001793 ♂	
B6 Sport	/6 2.0, 1.7, 1.8 01/69 - 02/76 59 -81 kW		24-001793 ♂	
PORSCHE 924				
B6 Sport	2.0, 2.0 Carrera GT, 2.0 Turbo, 2.5 S 11/75 - 08/84 92 -154 kW	34-000403 ↓	24-001618 ♂	VA: Federbeinhersteller Boge; nur für verschraubte Federbeine
B6 Sport	2.0, 2.0 Carrera GT, 2.0 Turbo, 2.5 S 11/75 - 08/84 92 -154 kW	34-001042 ↓	24-001618 ♂	Baumuster: GT VA: Federbeinhersteller Boge; nur für verschraubte Federbeine
B6 Sport	2.0, 2.0 Carrera GT, 2.0 Turbo, 2.5 S 09/84 - 08/89 92 -154 kW	34-000403 ↓	24-020527 ♂	VA: Federbeinhersteller Boge; nur für verschraubte Federbeine; Kenngröße: 150/95
B6 Sport	2.0, 2.0 Carrera GT, 2.0 Turbo, 2.5 S 09/84 - 08/89 92 -154 kW	34-001042 ↓	24-020527 ♂	VA: Federbeinhersteller Boge; nur für verschraubte Federbeine; Kenngröße: 150/120
PORSCHE 928				
B6 Sport	4.4, 4.6 S 09/77 - 07/83 177 -221 kW		24-009744 ♂	



PORSCHE
PORSCHE 928

PORSCHE 944

B6 Sport	2.5 06/81 - 08/84 120 kW	34-000403 †	24-001618 ∅	VA: Federbeinhersteller Boge; nur für verschraubte Federbeine
B6 Sport	2.5 09/84 - 07/87 120 kW	34-000403 †	24-020527 ∅	VA: Federbeinhersteller Boge; nur für verschraubte Federbeine; Kenngröße: 150/95
B6 Sport	2.5 09/84 - 07/87 120 kW	34-001042 †	24-020527 ∅	VA: Federbeinhersteller Boge; nur für verschraubte Federbeine; Kenngröße: 150/120

PUCH

PUCH G-MODELL (W 460)

B4	230 G, 230 GE, 240 GD, 250 GD, 280 GE, 300 GD 12/79 - 12/91 53 -110 kW	24-113366 ∅ †	24-113373 ∅	
B6 Offroad	230 G, 230 GE, 240 GD, 250 GD, 280 GE, 300 GD 12/79 - 12/91 53 -110 kW	24-005043 ∅ †	24-005142 ∅	

RENAULT

RENAULT FUEGO (136_)

B3	1.4 TL/GTL, 1.6 TS/GTS, 1.6 Turbo, 2.0 TX/GTX, 2.1 TD 02/80 - 10/85 47 -97 kW	36-160518	36-160464	Standardfahrwerk
----	--------------------------------------------------------------------------------------------	------------------	------------------	------------------

RENAULT 5 (122_)




B6 Sport	1.4, 1.4 Alpine A5, 1.4 Alpine Turbo, 1.4 Turbo 06/80 - 03/85 68 -118 kW	24-009805 ∅ †	24-223706 ∅	Baumuster: Cup
B6 Sport	1.4, 1.4 Alpine A5, 1.4 Alpine Turbo, 1.4 Turbo, 1.4 Turbo GT 06/80 - 05/91 68 -118 kW	35-221715 † †	24-009942 ∅	Baumuster: Gruppe N GT Turbo

RENAULT 9 (L42_)

B3	1.1, 1.2, 1.4, 1.4 Automatik, 1.4 Turbo, 1.6 D, 1.7 09/81 - 12/88 35 -85 kW	36-160549		Standardfahrwerk
B4	1.1, 1.2, 1.4, 1.4 Automatik, 1.4 Turbo, 1.6 D, 1.7 09/81 - 12/88 35 -85 kW		19-019406 ∅	2 Drehstäbe

RENAULT 18 (134_)

B3	1.4, 1.6, 1.6 TS, 1.6 Turbo, 1.6 Turbo Inj., 2.0, 2.1 Diesel, 2.1 TD 04/78 - 03/84 47 -92 kW	36-159048	36-160471	Standardfahrwerk
B3	1.4, 1.6, 1.6 TS, 2.0, 2.1 Diesel, 2.1 TD, 2.2 i 04/84 - 11/93 47 -77 kW	36-160518	36-160464	Standardfahrwerk
B4	1.4 CH-Nr. - 07/86 47 kW	19-020112 †		CH.Nr.: 552001 ->
B4	1.6 CH-Nr. - 11/93 52 -58 kW	19-020112 †		CH.Nr.: 559401 ->

			
RENAULT			
RENAULT 18 (134_)			
B4	1.6 Turbo, 1.6 Turbo Inj., 2.0, 2.2 i 10/80 - 07/86 76 -92 kW	19-020112 $\frac{1}{1}$	
B4	2.1 Diesel, 2.1 TD CH-Nr. - 07/86 49 -65 kW	19-020112 $\frac{1}{1}$	CH.Nr.: 190906 ->

RENAULT 18 Variable (135_)			
B3	1.4, 1.6, 1.6 TS, 2.0, 2.1 Diesel 04/84 - 07/86 47 -77 kW	36-160518	Standardfahrwerk
B4	1.4 CH-Nr. - 07/86 47 kW	19-020112 $\frac{1}{1}$	CH.Nr.: 122601 ->
B4	1.6, 1.6 Turbo, 2.0 10/81 - 11/93 52 -92 kW	19-020112 $\frac{1}{1}$	
B4	1.6 CH-Nr. - 07/86 54 -58 kW	19-020112 $\frac{1}{1}$	CH.Nr.: 118201 ->
B4	2.1 Diesel CH-Nr. - 07/86 49 -53 kW	19-020112 $\frac{1}{1}$	CH.Nr.: 63220 ->

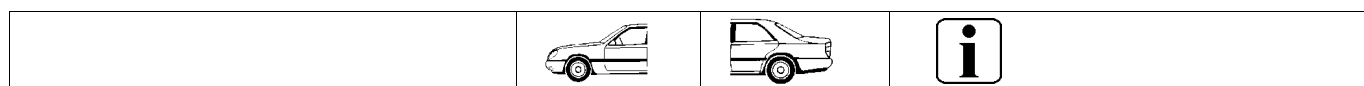
SAAB			
SAAB 95 Station Wagon			
B4	1.5 V4 10/65 - 12/78 46 -50 kW	19-019505 $\frac{0}{0}$	

SAAB 96			
B4	1.5 V4 10/65 - 08/80 46 -50 kW	19-019505 $\frac{0}{0}$	
B6 Sport	1.5 V4 10/65 - 08/80 46 -50 kW		24-181846 $\frac{1}{0}$

SAAB 99 Combi Coupe			
B3	1.7, 1.85, 1.85 i, 2.0, 2.0 i 08/68 - 12/84 59 -87 kW		36-159994 Standardfahrwerk
B3	2.0 i, 2.0 Turbo 12/78 - 12/84 87 -107 kW		36-159987 Standardfahrwerk; Verstärkte Ausführung .
B3	2.0 Turbo 12/78 - 06/80 107 kW	36-160013	36-159994 Standardfahrwerk
B4	2.0, 2.0 Turbo 03/76 - 06/80 79 -107 kW	19-019505 $\frac{0}{0}$	19-019543 $\frac{1}{0}$

SAAB 99			
B3	2.0, 2.0 EMS, 2.0 GL 04/72 - 12/84 70 -87 kW		36-159994 Standardfahrwerk
B3	2.0 GL 12/78 - 12/84 74 kW		36-159987 Standardfahrwerk; Verstärkte Ausführung .
B4	2.0, 2.0 EMS 04/72 - 08/74 70 -81 kW	19-019505 $\frac{0}{0}$	
B4	2.0 EMS, 2.0 GL 09/74 - 04/78 74 -87 kW	19-019505 $\frac{0}{0}$	

**R
S**



SAAB

SAAB 99

B4	2.0 EMS, 2.0 GL 05/78 - 12/84 74 -87 kW	19-019505 $\frac{1}{0}$	19-019543 $\frac{1}{0}$	
----	--------------------------------------------------------	-------------------------	-------------------------	--

SAAB 900 I Combi Coupe

B3	2.0, 2.0 -16, 2.0 c, 2.0 i, 2.1 -16, 2.1 16 S 01/81 - 07/92 73 -107 kW		36-159994	Standardfahrwerk
----	---------------------------------------------------------------------------------------	--	-----------	------------------

B3	2.0, 2.0 c, 2.0 EMS, 2.0 Turbo 06/78 - 12/80 74 -107 kW		36-159987	Standardfahrwerk
----	------------------------------------------------------------------------	--	-----------	------------------

SAAB 900 I (AC4, AM4)

B3	2.0, 2.0 -16, 2.0 c, 2.0 i, 2.1 -16, 2.1 16 S 12/80 - 07/92 73 -107 kW		36-159994	Standardfahrwerk
----	---------------------------------------------------------------------------------------	--	-----------	------------------

B3	2.0 EMS 01/79 - 12/80 87 kW		36-159987	Standardfahrwerk
----	--------------------------------------------	--	-----------	------------------

SEAT

SEAT PANDA (141A)

B3	0.9 10/80 - 12/86 31 kW	36-154692		Standardfahrwerk
----	----------------------------------------	-----------	--	------------------

B4	0.9 10/80 - 12/86 31 kW	22-040879 $\frac{1}{1}$	19-019390 $\frac{0}{0}$	
----	----------------------------------------	-------------------------	-------------------------	--

SEAT 600 D

B6 Sport	0.8 09/63 - 04/70 17 kW	24-007405 $\frac{1}{1}$	24-007504 $\frac{1}{1}$	
----------	----------------------------------------	-------------------------	-------------------------	--

SEAT 132

B4	1.6, 1.8, 1.9, 2.0 D, 2.2 D 05/73 - 12/82 40 -80 kW		19-019291 $\frac{1}{0}$	
----	--------------------------------------------------------------------	--	-------------------------	--

SEAT 133

B6 Sport	0.8 05/74 - 11/79 25 kW	24-007405 $\frac{1}{1}$	24-007504 $\frac{1}{1}$	
----------	----------------------------------------	-------------------------	-------------------------	--

SUZUKI

SUZUKI LJ 80







B4	0.8 01/80 - 12/81 29 kW	19-028774 $\frac{1}{0}$		
----	----------------------------------------	-------------------------	--	--


B6 Offroad	0.8 01/80 - 12/81 29 kW	24-003100 $\frac{1}{0}$	24-003209 $\frac{1}{0}$	
------------	----------------------------------------	-------------------------	-------------------------	--


SUZUKI SJ 410




B4	1.0 09/81 - 12/87 33 kW	19-028774 $\frac{1}{0}$		
----	----------------------------------------	-------------------------	--	--



B6 Offroad	1.0 09/81 - 12/87 33 kW	24-003100 $\frac{1}{0}$	24-004374 $\frac{0}{0}$	
------------	----------------------------------------	-------------------------	-------------------------	--



				
SUZUKI				
SUZUKI SJ 410 Cabrio				
B4	1.0 09/81 - 12/87 33 kW	19-028774 		
B6 Offroad	1.0 09/81 - 12/87 33 kW	24-003100 	24-004374 	







TOFAS				
TOFAS SAHIN Stufenheck				
B4	1.4 Mirafiori, 1.6 IE, 1.6 S 01/80 - 12/03 51 -63 kW		19-019291 	








TOFAS DOGAN				
B4	1.6, 1.6 i.e., 1.6 IE 01/76 - 07/02 59 -66 kW		19-019291 	


TOYOTA				
TOYOTA CARINA (TA1_)				
B4	1.6 10/75 - 03/78 55 -63 kW	21-030567 	19-019437 	
B6 Sport	1.6 10/75 - 03/78 55 -63 kW		24-003193 	

TOYOTA CARINA (TA4L, TA6_L)				
B4	1.6, 1.8, 1.8 D 01/78 - 02/87 48 -63 kW	21-030567 	19-019598 	

TOYOTA CARINA Station Wagon (TA4K, TA6K)				
B4	1.6, 1.8, 1.8 D 04/78 - 09/83 48 -57 kW	21-030567 	19-019598 	

TOYOTA CELICA (TA2)				
B4	1.6 LT, 2.0 10/75 - 03/78 55 -63 kW	21-030567 	19-019437 	
B4	1.6, 1.6 GT, 1.6 LT, 1.6 ST 11/71 - 09/75 58 -79 kW		19-019437 	
B4	1.6, 1.6 GT, 1.6 LT, 1.6 ST 10/75 - 03/78 58 -79 kW	21-030567 	19-019437 	
B6 Sport	1.6, 1.6 GT, 1.6 LT, 1.6 ST, 2.0 11/71 - 07/77 55 -79 kW		24-003193 	

TOYOTA CELICA (TA60, RA40, RA6_)				
B4	1.6 ST 08/77 - 08/85 63 kW	21-030567 	19-019598 	Felge: 13"
B4	1.6 ST 08/77 - 08/85 63 kW	21-030383 	19-019598 	Felge: 14"
B4	1.6 ST, 2.0 XT 02/79 - 07/85 65 -66 kW	21-030383 	19-019598 	
B4	2.0 GT, 2.0 XT 02/78 - 08/85 77 -90 kW	21-030383 		


TOYOTA
TOYOTA CELICA (TA60, RA40, RA6_)
TOYOTA CELICA Coupe (TA4C, TA60)

B4	1.6 GT, 1.6 LT, 1.6 ST 04/78 - 08/83 55 -81 kW	21-030383 ↓		
----	---------------------------------------------------------------	-------------	--	--

TOYOTA COROLLA Liftback (KE, TE)

B4	1.2 09/76 - 01/80 40 kW		19-020037 ♂	
B4	1.6 09/76 - 01/80 54 -62 kW	21-030383 ↓	19-020037 ♂	
B6 Sport	1.2, 1.6 09/76 - 01/80 40 -62 kW	34-000748 ↓	24-003162 ♂	Baumuster: KE
B6 Sport	1.2 09/76 - 01/80 40 kW	34-000779 ↓	24-003162 ♂	Baumuster: TE

TOYOTA COROLLA (KE)

B4	1.2 10/72 - 12/80 40 -43 kW		19-020037 ♂	
B6 Sport	1.2 10/72 - 12/80 40 -43 kW	34-000748 ↓	24-003162 ♂	
B6 Sport	1.2 08/74 - 12/80 40 kW		24-003179 ♂	Baumuster: Rennen

TOYOTA COROLLA Combi (KE)

B4	1.2 07/75 - 01/80 40 kW		19-020037 ♂	
B6 Sport	1.2 07/75 - 01/80 40 kW	34-000748 ↓	24-003162 ♂	

TOYOTA COROLLA Coupe (KE)

B4	1.2 07/75 - 01/80 40 kW		19-020037 ♂	
B6 Sport	1.2 07/75 - 01/80 40 kW	34-000748 ↓	24-003162 ♂	


TOYOTA COROLLA Liftback (_E7_)

B4	1.3 09/79 - 05/83 44 -48 kW		19-019598 ♂	
B4	1.6, 1.6 GT 09/79 - 09/83 54 -81 kW	21-030383 ↓	19-019598 ♂	
B6 Sport	1.3 09/79 - 05/83 44 -48 kW		24-003193 ♂	
B6 Sport	1.6, 1.6 GT, 1.8 D 09/79 - 09/83 48 -81 kW	34-000984 ↓	24-003193 ♂	

TOYOTA COROLLA (_E7_)

B4	1.3 09/79 - 06/83 44 -48 kW		19-019598 ♂	
B6 Sport	1.3 09/79 - 06/83 44 -48 kW		24-003193 ♂	

T



TOYOTA

TOYOTA COROLLA (_E7_)

TOYOTA COROLLA Station Wagon (_E7_)

B4	1.3, 1.8 D 12/79 - 08/87 44 -48 kW	21-030383 ↓		
----	---------------------------------------------------	-------------	--	--

TOYOTA LAND CRUISER (_J4_)

B6 Offroad	3.0 D, 3.4 D, 3.6 D, 3.9, 4.0 D, 4.2 03/69 - 04/86 59 -96 kW	24-002486 ∅	24-002585 ∅	
---------------	-----------------------------------------------------------------------------	-------------	-------------	--

TOYOTA LAND CRUISER Pick-up (_J4_)

B6 Offroad	3.4 D, 3.6 D, 3.9, 4.0 D, 4.2 01/75 - 04/86 66 -96 kW	24-002486 ∅	24-002585 ∅	
---------------	----------------------------------------------------------------------	-------------	-------------	--

TOYOTA LAND CRUISER (_J6_)

B6 Offroad	4.0 Diesel, 4.2 10/81 - 10/85 74 -88 kW	24-002479 ∅	24-002561 ∅	
---------------	--------------------------------------------------------	-------------	-------------	--

B6 Offroad	4.0 Diesel, 4.2 10/81 - 01/88 74 -88 kW	24-010047 ∅	24-010351 ∅	
---------------	--------------------------------------------------------	-------------	-------------	--

B6 Offroad	4.0 Diesel, 4.2 11/85 - 01/88 76 -88 kW	24-002479 ∅	24-011327 ∅	
---------------	--------------------------------------------------------	-------------	-------------	--

TOYOTA STARLET (KP6_)

B3	1.0, 1.2 S, 1.3, 1.3 S 02/78 - 09/84 33 -48 kW	36-161652		Standardfahrwerk
----	---------------------------------------------------------------	-----------	--	------------------

B6 Sport	1.0, 1.2 S, 1.3, 1.3 S 02/78 - 09/84 33 -48 kW	28-214212 ↓		
-------------	---------------------------------------------------------------	-------------	--	--

TOYOTA LITEACE Kasten (M2_V)

B4	1.3, 1.8 D 10/82 - 11/83 41 -42 kW		19-028477 ∅	Standardfahrwerk
----	---------------------------------------------------	--	-------------	------------------

B4	1.3, 1.8 D 10/79 - 08/85 41 -42 kW		19-028477 ∅	Standardfahrwerk
----	---------------------------------------------------	--	-------------	------------------

VAUXHALL

VAUXHALL ASTRA

B2	1.2 10/79 - 08/82 40 kW	16-031302 ↓ 11-101314 SP		
----	----------------------------------------	-----------------------------	--	--




B3	1.2 10/79 - 06/82 40 kW	36-162512	36-162390	Standardfahrwerk
----	----------------------------------------	-----------	-----------	------------------

B3	1.2 10/79 - 06/82 40 kW	36-162475		Standardfahrwerk; Verstärkte Ausführung .
----	----------------------------------------	-----------	--	-------------------------------------------

B4	1.2 10/79 - 08/82 40 kW	21-030413 ↓ 11-101314 SP	19-019864 ∅	
----	----------------------------------------	-----------------------------	-------------	--

B6 Sport	1.2 10/79 - 08/82 40 kW	34-001424 ↓	24-004862 ∅	HA: straffere Einstellung
-------------	----------------------------------------	-------------	-------------	---------------------------

B8	1.2 10/79 - 08/82 40 kW	34-003114 ↓	24-013932 ∅	HA: Kenngröße: 107/36
----	----------------------------------------	-------------	-------------	-----------------------




			
VAUXHALL			
VAUXHALL ASTRA			
MS	1.2 10/79 - 08/82 40 kW	34-001462 ↓	24-000925 ⚙ Baumuster: Cup VA: Kenngröße: 230/30 HA: Kenngröße: 160/50
MS	1.2 10/79 - 08/82 40 kW	34-030721 ↓	24-024846 ⚙ Baumuster: Rallye1 VA: Kenngröße: 270/120 HA: Kenngröße: 210/90




VAUXHALL ASTRA CC

B2	1.2, 1.2 S, 1.3, 1.3 S, 1.6 D, 1.6 S 09/79 - 08/86 40 -66 kW	16-031302 ↓ 11-101314 SP		
B3	1.2, 1.2 S, 1.3, 1.3 S 09/79 - 06/82 40 -55 kW	36-162512	36-162390	Standardfahrwerk
B3	1.2, 1.3 S, 1.6 S 09/79 - 06/82 40 -66 kW	36-162499	36-162390	Standardfahrwerk; Automatik
B3	1.2, 1.3 S, 1.6 S 09/79 - 06/82 40 -66 kW	36-162475		Standardfahrwerk; Verstärkte Ausführung .; Automatik
B3	1.2 S, 1.3, 1.3 S 07/82 - 08/84 44 -55 kW		36-162390	Standardfahrwerk
B3	1.6 S 09/81 - 06/82 66 kW		36-162390	Standardfahrwerk; Schaltgetriebe
B3	1.6 S 09/81 - 06/82 66 kW	36-162475		Standardfahrwerk; Verstärkte Ausführung .; Schaltgetriebe
B3	1.6 S 07/82 - 08/86 66 kW		36-162390	Standardfahrwerk
B3	1.6 S 07/82 - 08/86 66 kW	36-161454		Standardfahrwerk; Verstärkte Ausführung .
B3	1.6 S 07/82 - 08/86 66 kW	36-161461	36-162390	Standardfahrwerk; Automatik
B3	1.6 S 07/82 - 08/86 66 kW	36-161454		Standardfahrwerk; Verstärkte Ausführung .; Automatik
B4	1.2, 1.2 S, 1.3, 1.3 S, 1.6 D, 1.6 S, 1.8 GTE 09/79 - 08/86 40 -85 kW	21-030413 ↓ 11-101314 SP	19-019864 ⚙	
B6 Sport	1.2, 1.2 S, 1.3, 1.3 S, 1.6 D, 1.6 S 09/79 - 08/86 40 -66 kW	34-001424 ↓	24-004862 ⚙	HA: straffere Einstellung
B8	1.2, 1.2 S, 1.3, 1.3 S, 1.6 D, 1.6 S 09/79 - 08/86 40 -66 kW	34-003114 ↓	24-013932 ⚙	HA: Kenngröße: 107/36
MS	1.2, 1.2 S, 1.3, 1.3 S, 1.6 D, 1.6 S, 1.8 GTE 09/79 - 08/86 40 -85 kW	34-001462 ↓	24-000925 ⚙ Baumuster: Cup VA: Kenngröße: 230/30 HA: Kenngröße: 160/50	
MS	1.2, 1.2 S, 1.3, 1.3 S, 1.6 D, 1.6 S, 1.8 GTE 09/79 - 08/86 40 -85 kW	34-030721 ↓	24-024846 ⚙ Baumuster: Rallye1 VA: Kenngröße: 270/120 HA: Kenngröße: 210/90	

VAUXHALL ASTRA Estate

B2	1.3, 1.3 S, 1.6 D, 1.6 S 09/81 - 08/86 40 -66 kW	16-031548 ↓ 11-101314 SP	15-069115 ⚙	
B3	1.3 S 09/79 - 06/82 55 kW	36-162512	38-133985	Standardfahrwerk
B3	1.3 S 09/79 - 06/82 55 kW	36-162475		Standardfahrwerk; Verstärkte Ausführung .

				
VAUXHALL				
VAUXHALL ASTRA Estate				
B3	1.3 S, 1.6 S 09/79 - 06/82 55 -66 kW	36-162499	38-133985	Standardfahrwerk; Automatik
B3	1.3 S, 1.6 S 09/79 - 06/82 55 -66 kW	36-162475		Standardfahrwerk; Verstärkte Ausführung .; Automatik
B3	1.6 S 09/81 - 06/82 66 kW		38-133985	Standardfahrwerk
B3	1.6 S 09/81 - 06/82 66 kW	36-162475		Standardfahrwerk; Verstärkte Ausführung .
B3	1.6 S 07/82 - 08/86 66 kW		38-133985	Standardfahrwerk
B3	1.6 S 07/82 - 08/86 66 kW	36-161454		Standardfahrwerk; Verstärkte Ausführung .
B3	1.6 S 07/82 - 08/86 66 kW	36-161461	38-133985	Standardfahrwerk; Automatik
B3	1.3, 1.3 S 07/82 - 08/84 51 -55 kW		38-133985	Standardfahrwerk
B4	1.6 D, 1.6 S 09/81 - 08/84 40 -66 kW	21-030413 ↓ 11-101314 SP	19-019772 ♂ i	
B4	1.3, 1.3 S 09/79 - 08/84 51 -55 kW	21-030413 ↓ 11-101314 SP	19-019772 ♂ i	
B6 Sport	1.3, 1.3 S, 1.6 D, 1.6 S 09/81 - 08/86 40 -66 kW	34-001424 ↓		
VAUXHALL CARLTON Mk II				
B4	1.8 S, 2.0 i, 2.0 S, 2.2 i, 2.3 D 10/78 - 08/86 52 -85 kW	21-030376 ↓ 11-101369 SP		
B6 Sport	1.8 S, 2.0 i, 2.0 S, 2.2 i, 2.3 D 10/78 - 08/86 52 -85 kW	34-001417 ↓	24-008938 ♂	VA: Schnellreparaturservice .; Altteilerückgabe erforderlich . HA: Kenngröße: 220/80
VAUXHALL CAVALIER CC				
B4	1.3, 1600, 2000 08/75 - 08/81 42 -74 kW	19-019444 ♂	19-019604 ♂	
B6 Sport	1.3, 1600, 2000 08/75 - 08/81 42 -74 kW	24-006866 ♂	24-000918 ♂	VA: Kenngröße: 150/60 HA: Kenngröße: 274/95
VAUXHALL CAVALIER				
B4	1.6 N, 1.6 S, 1300, 1900, 2.0 S 03/75 - 08/81 44 -74 kW	19-019444 ♂	19-019604 ♂	
B6 Sport	1.6 N, 1.6 S, 1300, 1900, 2.0 S 03/75 - 08/81 44 -74 kW	24-006866 ♂	24-000918 ♂	VA: Kenngröße: 150/60 HA: Kenngröße: 274/95
VAUXHALL CAVALIER Coupe				
B4	1.3, 1.9 S, 2.0 S 08/75 - 08/81 42 -74 kW	19-019444 ♂	19-019604 ♂	
B6 Sport	1.3, 1.9 S, 2.0 S 08/75 - 08/81 42 -74 kW	24-006866 ♂	24-000918 ♂	VA: Kenngröße: 150/60 HA: Kenngröße: 274/95

			
VAUXHALL			
VAUXHALL CAVALIER Mk II CC			
B4	1.3, 1.3 S, 1.6 S, 1.8 i, 1600D 09/81 - 08/84 40 -85 kW	21-030437 ↓ 11-101314 SP	19-019864 ½ -> CH.Nr.: F1.003.026; -> CH.Nr.: F5.000.000; -> CH.Nr.: 6.000.000
B4	1.3, 1.3 S, 1.6 S, 1.8 i, 1600D 09/84 - 08/88 40 -85 kW		19-019864 ½ CH.Nr.: F1.003.027 ->; CH.Nr.: F5.000.001 ->; CH.Nr.: 6.000.001 ->
B6 Sport	1.3, 1.3 S, 1.6 S, 1.8 i, 1600D, 2.0, 2.0 i KAT, 2.0 SRi 130, 2000i 09/81 - 08/88 40 -95 kW		24-000970 ½

VAUXHALL CAVALIER Mk II			
B4	1.3 N, 1.3 S, 1.6, 1.6 D, 1.6 N, 1.6 S, 1.8 i 08/81 - 08/84 40 -85 kW	21-030437 ↓ 11-101314 SP	19-019864 ½ -> CH.Nr.: F1.003.026; -> CH.Nr.: F5.000.000; -> CH.Nr.: 6.000.000
B4	1.3 N, 1.3 S, 1.6, 1.6 D, 1.6 N, 1.6 S, 1.8 i 09/84 - 08/88 40 -85 kW		19-019864 ½ CH.Nr.: F1.003.027 ->; CH.Nr.: F5.000.001 ->; CH.Nr.: 6.000.001 ->
B6 Sport	1.3 N, 1.3 S, 1.6, 1.6 D, 1.6 i, 1.6 i KAT, 1.6 N, 1.6 S, 1.8, 1.8 i, 1.8 i KAT, 2.0, 2.0 i, 2.0 i KAT, 2.0 SRi 130, 2000i 08/81 - 08/88 40 -95 kW		24-000970 ½

VAUXHALL CHEVETTE			
B4	1300 03/75 - 12/85 39 -42 kW	19-019444 ½	




VAUXHALL CHEVETTE CC			
B4	1300 03/75 - 12/85 39 -42 kW	19-019444 ½	19-019598 ½




VAUXHALL CHEVETTE Estate			
B4	1.2, 1300 09/76 - 12/85 39 -42 kW	19-019444 ½	
B6 Sport	1.2, 1300 09/76 - 12/85 39 -42 kW		24-004930 ½

VAUXHALL VICEROY			
B4	2500 01/80 - 10/82 85 kW	21-030376 ↓ 11-101369 SP	
B6 Sport	2500 01/80 - 10/82 85 kW	34-001417 ↓	24-008938 ½ VA: Schnellreparaturservice .; Altteilerückgabe erforderlich . HA: Kenngröße: 220/80

VOLVO			
VOLVO 140 (142, 144)			
B3	1.8, 1.8 S, 2.0, 2.0 S 08/66 - 08/75 55 -91 kW	36-163243	36-163212 Standardfahrwerk
B6 Sport	1.8, 1.8 S, 2.0, 2.0 S 08/66 - 08/75 55 -91 kW	24-002899 ½	

VOLVO 164			
B6 Sport	2.9, 2.9 E 08/68 - 07/74 96 -118 kW	24-002899 ½	

				
VOLVO				
VOLVO 240 (P242, P244)				
B3	2.0, 2.1, 2.1 Turbo, 2.3, 2.3 i KAT, 2.4 Diesel, 2.7 GLT6 08/74 - 07/80 58 -114 kW	36-163199	36-163212	Standardfahrwerk
B3	2.0, 2.1, 2.1 Turbo, 2.3, 2.3 i KAT, 2.4 Diesel, 2.7 GLT6 08/74 - 07/80 58 -114 kW	36-163182		Standardfahrwerk; Verstärkte Ausführung .
B4	2.0, 2.1, 2.1 Turbo, 2.3, 2.3 i KAT, 2.4 Diesel, 2.7 GLT6 08/74 - 07/80 58 -114 kW	21-030314 †	19-019529 ∅	
B6 Sport	2.0, 2.1, 2.1 Turbo, 2.3, 2.3 i KAT, 2.4 Diesel, 2.7 GLT6 08/74 - 07/80 58 -114 kW	34-181539 †	24-002967 ∅	VA: Kenngröße: 131/83 HA: Kenngröße: 225/107
B6 Sport	2.0, 2.1, 2.1 Turbo, 2.3, 2.3 i KAT, 2.4 Diesel, 2.7 GLT6 08/74 - 07/80 58 -114 kW	34-030837 †	24-022118 ∅	Baumuster: Rallye VA: Kenngröße: 350/150 HA: Kenngröße: 275/200
B6 Sport	2.0, 2.1, 2.1 Turbo, 2.3, 2.3 i KAT, 2.4 Diesel, 2.7 GLT6 08/74 - 07/80 58 -114 kW	34-031520 †		Baumuster: Heavy Duty VA: Kenngröße: 300/175
B6 Sport	2.0, 2.1, 2.1 Turbo, 2.3, 2.3 i KAT, 2.4 Diesel, 2.7 GLT6 08/74 - 07/80 58 -114 kW	34-030806 †	33-067230 ∅	Baumuster: Cup VA: Kenngröße: 305/206 HA: Kenngröße: 225/150
VOLVO 240 Kombi (P245)				
B3	2.0, 2.1, 2.1 Turbo, 2.3, 2.3 i KAT, 2.3 KAT, 2.4 Diesel, 2.7 GLT6, 2.8 08/74 - 09/82 50 -114 kW	36-163199	36-163137	Standardfahrwerk
B3	2.0, 2.1, 2.1 Turbo, 2.3, 2.3 i KAT, 2.3 KAT, 2.4 Diesel, 2.7 GLT6, 2.8 08/74 - 09/82 50 -114 kW	36-163182	36-163106	Standardfahrwerk; Verstärkte Ausführung .
B4	2.0, 2.1, 2.1 Turbo, 2.3, 2.3 i KAT, 2.3 KAT, 2.4 Diesel, 2.7 GLT6, 2.8 08/74 - 09/82 50 -114 kW	21-030314 †	19-019529 ∅	
B6 Sport	2.0, 2.1, 2.1 Turbo, 2.3, 2.3 i KAT, 2.3 KAT, 2.4 Diesel, 2.7 GLT6, 2.8 08/74 - 09/82 50 -114 kW	34-181539 †	24-002967 ∅	VA: Kenngröße: 131/83 HA: Kenngröße: 225/107
B6 Sport	2.0, 2.1, 2.1 Turbo, 2.3, 2.3 i KAT, 2.3 KAT, 2.4 Diesel, 2.7 GLT6, 2.8 08/74 - 09/82 50 -114 kW	34-030837 †	24-022118 ∅	Baumuster: Rallye VA: Kenngröße: 350/150 HA: Kenngröße: 275/200
B6 Sport	2.0, 2.1, 2.1 Turbo, 2.3, 2.3 i KAT, 2.3 KAT, 2.4 Diesel, 2.7 GLT6, 2.8 08/74 - 09/82 50 -114 kW	34-031520 †		Baumuster: Heavy Duty VA: Kenngröße: 300/175
B6 Sport	2.0, 2.1, 2.1 Turbo, 2.3, 2.3 i KAT, 2.3 KAT, 2.4 Diesel, 2.7 GLT6, 2.8 08/74 - 09/82 50 -114 kW	34-030806 †	33-067230 ∅	Baumuster: Cup VA: Kenngröße: 305/206 HA: Kenngröße: 225/150
VOLVO 260 (P262, P264)				
B3	2.7, 2.8 08/74 - 07/82 92 -114 kW	36-163199	36-163212	Standardfahrwerk
B3	2.7, 2.8 08/74 - 07/82 92 -114 kW	36-163182		Standardfahrwerk; Verstärkte Ausführung .
B4	2.7, 2.8 08/74 - 07/82 92 -114 kW	21-030314 †	19-019529 ∅	
B6 Sport	2.7, 2.8 08/74 - 07/82 92 -114 kW	34-181539 †	24-002967 ∅	VA: Kenngröße: 131/83 HA: Kenngröße: 225/107




			
VOLVO			
VOLVO 260 (P262, P264)			
B6 Sport	2.7, 2.8 08/74 - 07/82 92 -114 kW	34-030837 †	24-022118 ∅ Baumuster: Rallye VA: Kenngröße: 350/150 HA: Kenngröße: 275/200
B6 Sport	2.7, 2.8 08/74 - 07/82 92 -114 kW	34-031520 †	Baumuster: Heavy Duty VA: Kenngröße: 300/175
B6 Sport	2.7, 2.8 08/74 - 07/82 92 -114 kW	34-030806 †	33-067230 ∅ Baumuster: Cup VA: Kenngröße: 305/206 HA: Kenngröße: 225/150




VOLVO 260 Coupe (P262)			
B3	2.7 08/77 - 07/78 103 kW	36-163199	36-163212 Standardfahrwerk
B4	2.7 08/77 - 07/78 103 kW	21-030314 †	19-019529 ∅
B6 Sport	2.7 08/77 - 07/78 103 kW	34-181539 †	24-002967 ∅ VA: Kenngröße: 131/83 HA: Kenngröße: 225/107
B6 Sport	2.7 08/77 - 07/78 103 kW	34-030837 †	24-022118 ∅ Baumuster: Rallye VA: Kenngröße: 350/150 HA: Kenngröße: 275/200
B6 Sport	2.7 08/77 - 07/78 103 kW	34-031520 †	Baumuster: Heavy Duty VA: Kenngröße: 300/175
B6 Sport	2.7 08/77 - 07/78 103 kW	34-030806 †	33-067230 ∅ Baumuster: Cup VA: Kenngröße: 305/206 HA: Kenngröße: 225/150






VOLVO 260 Kombi (P265)			
B3	2.7, 2.8 07/75 - 07/82 92 -114 kW	36-163199	36-163137 Standardfahrwerk
B3	2.7, 2.8 07/75 - 07/82 92 -114 kW	36-163182	36-163106 Standardfahrwerk; Verstärkte Ausführung .
B4	2.7, 2.8 07/75 - 07/82 92 -114 kW	21-030314 †	19-019529 ∅
B6 Sport	2.7, 2.8 07/75 - 07/82 92 -114 kW	34-181539 †	24-002967 ∅ VA: Kenngröße: 131/83 HA: Kenngröße: 225/107
B6 Sport	2.7, 2.8 07/75 - 07/82 92 -114 kW	34-030837 †	24-022118 ∅ Baumuster: Rallye VA: Kenngröße: 350/150 HA: Kenngröße: 275/200
B6 Sport	2.7, 2.8 07/75 - 07/82 92 -114 kW	34-031520 †	Baumuster: Heavy Duty VA: Kenngröße: 300/175
B6 Sport	2.7, 2.8 07/75 - 07/82 92 -114 kW	34-030806 †	33-067230 ∅ Baumuster: Cup VA: Kenngröße: 305/206 HA: Kenngröße: 225/150

VOLVO 340-360 (343, 345)			
B3	1.4 08/75 - 07/86 46 -52 kW	36-202690	Standardfahrwerk










VOLVO 760 (704, 764)			
B3	2.3 Turbo, 2.4 D, 2.4 Turbo Diesel, 2.8 08/81 - 07/84 60 -127 kW		36-163120 Standardfahrwerk
B3	2.3, 2.3 Turbo, 2.8 08/84 - 08/90 84 -134 kW	36-163168	36-163120 Standardfahrwerk
B4	2.3 Turbo, 2.4 Turbo Diesel, 2.8 05/84 - 07/88 82 -127 kW	21-030543 † 11-103622 SP	19-019888 ∅ ohne Niveauregulierung; mit Starrachse






				
VOLVO				
VOLVO 760 (704, 764)				
B4	2.3 Turbo, 2.4 Turbo Diesel, 2.8 08/81 - 04/84 82 -127 kW	21-030536 †		mit Niveauregulierung; mit Starrachse
B4	2.3 Turbo, 2.4 Turbo Diesel, 2.8 05/84 - 07/88 82 -127 kW	21-030543 † 11-103622 SP		mit Niveauregulierung; mit Starrachse
B4	2.4 Turbo Diesel, 2.8 08/81 - 04/84 82 -115 kW	21-030536 †	19-019888 ∅	ohne Niveauregulierung; mit Starrachse
B6 Sport	2.3 Turbo, 2.4 Turbo Diesel, 2.8 08/81 - 04/84 82 -127 kW		24-012744 ∅	-> CH.Nr.: 81679; ohne Niveauregulierung
B6 Sport	2.3, 2.3 Turbo, 2.4 D, 2.4 TD Interc., 2.4 Turbo Diesel, 2.8 05/84 - 07/88 60 -134 kW	34-002926 †	24-012744 ∅	CH.Nr.: 81680 ->; ohne Niveauregulierung
B8	2.3, 2.3 Turbo, 2.4 D, 2.4 TD Interc., 2.4 Turbo Diesel, 2.8 05/84 - 07/88 60 -134 kW	34-030677 †	24-022033 ∅	CH.Nr.: 81680 ->; ohne Niveauregulierung
VOLVO DUETT				
B6 Sport	1.8 08/61 - 07/67 50 kW	24-060196 ∅		
VOLVO P 121				
B6 Sport	1.6, 1.8, 2.0 05/59 - 01/69 44 -60 kW	24-002837 †	24-002936 †	
VOLVO P 122 S AMAZON				
B6 Sport	1.6, 1.8, 2.0 05/59 - 05/71 59 -76 kW	24-002837 †	24-002936 †	
VOLVO P 122 S AMAZON Kombi				
B6 Sport	1.8 08/61 - 07/67 59 kW	24-002837 †		
VOLVO P 544				
B6 Sport	1.6, 1.8 08/61 - 07/67 44 -61 kW	24-060196 ∅		
VOLVO P 1800				
B6 Sport	1.8, 1.8 S, 2.0 ES 04/62 - 11/73 66 -91 kW	24-002837 †	24-002936 †	
VOLVO P 2200 Kombi				
B6 Sport	1.8 09/64 - 08/67 50 -63 kW	24-002837 †	24-002936 †	
VW				
VW DERBY (86)				
B1	0.9, 1.1, 1.3 02/77 - 09/81 29 -44 kW	12-117383		
B3	0.9, 1.1, 1.3 02/77 - 09/81 29 -44 kW	36-134151	36-131051	Standardfahrwerk


































				
VW				
VW DERBY (86)				
B4	0.9, 1.1, 1.3 02/77 - 09/81 29 -44 kW	21-030345 ↓	19-019642 ⚙ 11-101390 SP	
B6 Sport	0.9, 1.1, 1.3 02/77 - 09/81 29 -44 kW	34-000175 ↓	24-181495 ⚙	
B8	0.9, 1.1, 1.3 02/77 - 09/81 29 -44 kW	34-030011 ↓	24-016193 ⚙	
VW DERBY (86C, 80)				
B1	1.0, 1.1, 1.3 08/81 - 12/84 29 -55 kW	12-117383		
B3	1.0, 1.1, 1.3 08/81 - 12/84 29 -44 kW	36-130948	36-131051	Standardfahrwerk
B4	1.0, 1.1, 1.3 08/81 - 12/84 29 -55 kW	21-030345 ↓	19-019642 ⚙ 11-101390 SP	
B6 Sport	1.0, 1.1, 1.3 08/81 - 12/84 29 -55 kW	34-000175 ↓	24-181495 ⚙	
B8	1.0, 1.1, 1.3 08/81 - 12/84 29 -55 kW	34-030011 ↓	24-016193 ⚙	
VW GOLF I (17)				
B1	1.1, 1.3, 1.5, 1.5 D, 1.6, 1.6 D, 1.6 GTI, 1.6 TD, 1.8 GTI 04/74 - 12/83 37 -82 kW	12-117369		VA: Material: Gummi/Metall; mit Abstandshülse
B3	1.1, 1.5, 1.6 04/74 - 02/84 37 -55 kW	36-131105	36-131068	Standardfahrwerk
B3	1.1, 1.3, 1.5, 1.5 D, 1.6, 1.6 D, 1.6 GTI, 1.6 TD, 1.8 GTI 04/74 - 12/83 37 -82 kW		36-155095	Standardfahrwerk; Verstärkte Ausführung .
B3	1.1, 1.3 08/79 - 12/83 38 -44 kW	36-131105	36-131068	Standardfahrwerk
B3	1.5 08/77 - 07/83 51 kW		36-131068	Standardfahrwerk
B3	1.5 D 08/76 - 07/80 37 kW	36-134175	36-131068	Standardfahrwerk
B3	1.6 D, 1.6 GTI, 1.6 TD, 1.8 GTI 08/76 - 12/83 40 -82 kW	36-131105	36-134182	Standardfahrwerk
B4	1.1, 1.3, 1.5, 1.5 D, 1.6, 1.6 D, 1.6 GTI, 1.6 TD, 1.8 GTI 04/74 - 12/83 37 -82 kW	i.V. 21-030338 ↓ 11-101307 SP	19-019550 ⚙ 11-101345 SP	VA: nur für verschraubte Federbeine
B6 Sport	1.1, 1.3, 1.5, 1.5 D, 1.6, 1.6 D, 1.6 GTI, 1.6 TD, 1.8 GTI 04/74 - 12/83 37 -82 kW	34-001370 ↓	24-008372 ⚙	VA: nur für verschraubte Federbeine
B8	1.1, 1.3, 1.5, 1.5 D, 1.6, 1.6 D, 1.6 GTI, 1.6 TD, 1.8 GTI 04/74 - 12/83 37 -82 kW	34-001370 ↓	24-015141 ⚙	VA: nur für verschraubte Federbeine
B12 PK	1.1, 1.3, 1.5, 1.5 D, 1.6, 1.6 D, 1.6 GTI, 1.6 TD, 1.6 TD CL, 1.8 GTI 04/74 - 12/83 37 -82 kW	46-189868		nur für verschraubte Federbeine; siehe Gutachten VA: Tieferlegung lt. GA: 30-40 mm; Achslast bis: 785 kg HA: Tieferlegung lt. GA: 30-35 mm; Achslast bis: 630 kg




			
VW			
VW GOLF I (17)			
MS	1.1, 1.3, 1.5, 1.5 D, 1.6, 1.6 D, 1.6 GTI, 1.6 TD, 1.8 GTI 04/74 - 12/83 37 -82 kW		24-006576  Baumuster: Rally Gruppe N HA: Kenngröße: 208/73
MS	1.1, 1.3, 1.5, 1.5 D, 1.6, 1.6 D, 1.6 GTI, 1.6 TD, 1.6 TD CL, 1.8 GTI 04/74 - 12/83 37 -82 kW	35-603207 	Baumuster: Rennen Gruppe A




VW GOLF I Cabriolet (155)			
B3	1.5, 1.6, 1.8 01/79 - 12/89 51 -82 kW	36-134243	36-155095 Standardfahrwerk
B3	1.5, 1.6, 1.8 01/79 - 12/89 51 -82 kW	36-160358	Standardfahrwerk; Verstärkte Ausführung .
B12 PK	1.5, 1.6, 1.8 01/79 - 12/89 51 -82 kW	46-189943	nur für verschraubte Federbeine; siehe Gutachten VA: Tieferlegung lt. GA: 30-40 mm; Achslast bis: 785 kg HA: Tieferlegung lt. GA: 30-35 mm; Achslast bis: 630 kg




VW JETTA I (16)			
B1	1.1, 1.3, 1.5, 1.5 D, 1.6, 1.6 D, 1.6 GLI, 1.6 TD, 1.8 08/78 - 02/84 37 -82 kW	12-117369	VA: Material: Gummi/Metall; mit Abstandshülse
B3	1.1, 1.3, 1.5, 1.5 D, 1.6, 1.6 D, 1.6 GLI, 1.6 TD, 1.8 08/78 - 02/84 37 -82 kW	36-134243	36-130955 Standardfahrwerk
B3	1.1, 1.3, 1.5, 1.5 D, 1.6, 1.6 D, 1.6 GLI, 1.6 TD, 1.8 08/78 - 02/84 37 -82 kW	36-160358	Standardfahrwerk; Verstärkte Ausführung .
B4	1.1, 1.3, 1.5, 1.5 D, 1.6, 1.6 D, 1.6 GLI, 1.6 TD, 1.8 08/78 - 02/84 37 -82 kW	21-030338 	19-019550  11-101345 
B6 Sport	1.1, 1.3, 1.5, 1.5 D, 1.6, 1.6 D, 1.6 GLI, 1.6 TD, 1.8 08/78 - 02/84 37 -82 kW	34-001370 	24-008372  11-101345 
B8	1.1, 1.3, 1.5, 1.5 D, 1.6, 1.6 D, 1.6 GLI, 1.6 TD, 1.8 08/78 - 02/84 37 -82 kW	34-001370 	24-015141  11-101345 
B12 PK	1.1, 1.3, 1.5, 1.5 D, 1.6, 1.6 D, 1.6 GLI, 1.6 TD, 1.8 08/78 - 02/84 37 -82 kW	46-189868	nur für verschraubte Federbeine; siehe Gutachten VA: Tieferlegung lt. GA: 30-40 mm; Achslast bis: 785 kg HA: Tieferlegung lt. GA: 30-35 mm; Achslast bis: 630 kg































VW KAEFER			
B3	1300 1.3, 1302 1.2, 1302 1.3, 1302 1.6, 1303 1.2, 1303 1.3, 1303 1.6, 1303 LS,S 1.6 08/70 - 12/79 25 -37 kW	36-160303	Standardfahrwerk
B6 Sport	1.1 (Brezel), 1.2, 1200 1.2 04/49 - 07/65 18 -25 kW		24-000321  HA: Kenngröße: 280/100
B6 Sport	1.1 (Brezel), 1.2, 1200 1.2 04/49 - 07/65 18 -25 kW		24-181488  Baumuster: Rennen HA: Kenngröße: 330/130
B6 Sport	1.2 01/54 - 12/65 22 kW		24-000338  Baumuster: Rallye HA: Kenngröße: 365/130; mit Unibal-Gelenklager
B6 Sport	1200 1.2, 1300 1.3, 1500 1.5, 1500 1.6, 1600 (Mexico), 1600 i (Mexico) 08/65 - 07/03 25 -37 kW	24-006200 	24-000321  Schaltgetriebe VA: nur in Verbindung mit 131 413 441; nur in Verbindung mit 131 413 449 B HA: Kenngröße: 280/100


			
VW			
VW KAEFER			
B6 Sport	1200 1.2, 1300 1.3, 1500 1.5, 1500 1.6, 1600 (Mexico), 1600 i (Mexico) 08/65 - 07/03 25 -37 kW	24-006200 	24-181488  Baumuster: Rennen; Schaltgetriebe VA: nur in Verbindung mit 131 413 441; nur in Verbindung mit 131 413 449 B HA: Kenngröße: 330/130
B6 Sport	1302 1.2, 1302 1.3, 1302 1.6, 1303 1.2, 1303 1.3, 1303 1.6 01/70 - 08/73 25 -37 kW	34-181515 	24-006347 
B6 Sport	1302 1.2, 1302 1.3, 1302 1.6, 1303 1.2, 1303 1.3, 1303 1.6 01/70 - 08/73 25 -37 kW	34-181515 	24-000345  straffere Einstellung HA: Kenngröße: 350/160
B6 Sport	1303 1.2, 1303 1.3, 1303 1.6, 1303 LS,S 1.6 09/73 - 12/79 25 -37 kW	34-000403 	24-006347  VA: Federbeinhersteller Boge; nur für verschraubte Federbeine
B6 Sport	1303 1.2, 1303 1.3, 1303 1.6, 1303 LS,S 1.6 09/73 - 12/79 25 -37 kW	34-000403 	24-000345  straffere Einstellung VA: Federbeinhersteller Boge; nur für verschraubte Federbeine HA: Kenngröße: 350/160
B6 Sport	1300 1.3, 1500 1.5, 1500 1.6 08/67 - 01/73 27 -37 kW	24-006200 	24-000345  Automatik VA: nur in Verbindung mit 131 413 441; nur in Verbindung mit 131 413 449 B HA: Kenngröße: 350/160
VW KAEFER Cabriolet (15)			
B6 Sport	1302 1.3, 1302 1.6, 1302,1303 1.6, 1303 1.3, 1303 1.6, 1500 1.5, 1500 1.6 01/70 - 08/73 29 -37 kW	34-181515 	24-006347 
B6 Sport	1302 1.3, 1302 1.6, 1302,1303 1.6, 1303 1.3, 1303 1.6, 1500 1.5, 1500 1.6 01/70 - 08/73 29 -37 kW	34-181515 	24-000345  straffere Einstellung HA: Kenngröße: 350/160
B6 Sport	1302 1.3, 1302 1.6, 1302,1303 1.6, 1303 1.2, 1303 1.3, 1303 1.6 09/73 - 03/81 25 -37 kW	34-000403 	24-006347  VA: Federbeinhersteller Boge; nur für verschraubte Federbeine
B6 Sport	1302 1.3, 1302 1.6, 1302,1303 1.6, 1303 1.2, 1303 1.3, 1303 1.6 09/73 - 03/81 25 -37 kW	34-000403 	24-000345  straffere Einstellung VA: Federbeinhersteller Boge; nur für verschraubte Federbeine HA: Kenngröße: 350/160
VW PASSAT (32)			
B3	1.3, 1.5, 1.6 05/73 - 07/80 40 -63 kW	36-160372	Standardfahrwerk
B4	1.3, 1.5, 1.5 D, 1.6, 1.6 GLi 05/73 - 07/80 37 -81 kW	21-030406  11-101307  <small>SP</small>	19-019512  VA: Øa: 50 mm
B6 Sport	1.3, 1.5, 1.5 D, 1.6, 1.6 GLi 05/73 - 07/80 37 -81 kW	34-000144 	24-006514  VA: Schnellreparaturservice .; Altteiltrückgabe erforderlich . HA: Schnellreparaturservice .; Altteiltrückgabe erforderlich .
VW PASSAT Variant (33)			
B3	1.3, 1.5, 1.6, 1.6 i 05/73 - 07/80 40 -81 kW	36-160372	36-134281 Standardfahrwerk
B3	1.5 D, 1.6 D 02/77 - 07/80 37 -40 kW		36-134281 Standardfahrwerk
B4	1.3, 1.5, 1.5 D, 1.6, 1.6 D, 1.6 i 05/73 - 07/80 37 -81 kW	21-030406  11-101307  <small>SP</small>	19-019512  VA: Øa: 50 mm
B6 Sport	1.3, 1.5, 1.5 D, 1.6, 1.6 D, 1.6 i 05/73 - 07/80 37 -81 kW	34-000144 	24-006521  VA: Schnellreparaturservice .; Altteiltrückgabe erforderlich . HA: Schnellreparaturservice .; Altteiltrückgabe erforderlich .
VW PASSAT (32B)			
B1	1.3, 1.6, 1.6 D, 1.6 TD, 1.8, 1.9, 2.0, 2.1, 2.2 08/80 - 03/88 40 -100 kW	12-116768	VA: Dicke: 37 mm; Øi: 14 mm; mit Kugellager

			
VW			
VW PASSAT (32B)			
B1	1.3, 1.6, 1.6 D, 1.6 TD, 1.8, 1.9, 2.0, 2.1, 2.2 08/80 - 03/88 40 -100 kW	12-117475	VA: mit Kugellager; Material: Gummi/Metall; Dicke: 41 mm; Øi: 14 mm
B2	1.3, 1.6, 1.6 D, 1.6 TD, 1.8 04/83 - 03/88 40 -66 kW	16-031296 ↓ 11-101307 SP	15-069122 ↓ 11-101352 SP
B2	1.3, 1.6, 1.9, 2.1 08/80 - 04/83 40 -85 kW	16-031296 ↓ 11-101307 SP	VA: Øa: 50 mm
B2	1.6 01/81 - 02/83 63 kW	16-031296 ↓ 11-101307 SP	VA: Øa: 50 mm
B3	1.3, 1.6, 1.8, 1.9 08/82 - 03/88 40 -85 kW	36-134298	36-131075 Standardfahrwerk
B3	1.3, 1.6, 1.6 D, 1.6 TD, 1.8, 1.9, 2.0, 2.1, 2.2 08/82 - 03/88 40 -85 kW		36-131082 Standardfahrwerk; Verstärkte Ausführung .
B3	2.1 01/81 - 07/82 85 kW	36-130962	Standardfahrwerk
B3	2.1 08/82 - 07/83 85 kW	36-134397	36-131075 Standardfahrwerk
B3	1.6 D, 1.6 TD 08/84 - 03/88 40 -59 kW	36-134311	36-131075 Standardfahrwerk
B3	1.6 D 08/80 - 07/84 40 kW	36-134397	36-131075 Standardfahrwerk
B4	1.3, 1.6, 1.9, 2.1 08/80 - 04/83 40 -85 kW	21-030406 ↓ 11-101307 SP	19-019932 ↓ 11-101352 SP
B4	1.3, 1.6, 1.6 D, 1.6 TD, 1.8 04/83 - 03/88 40 -66 kW	21-030406 ↓ 11-101307 SP	19-019659 ↓ 11-101352 SP
B4	1.6 01/81 - 02/83 63 kW	21-030406 ↓ 11-101307 SP	19-019932 ↓ 11-101352 SP
B6 Sport	1.3, 1.6, 1.6 D, 1.6 TD, 1.9, 2.1 08/80 - CH-Nr. 40 -85 kW	34-030059 ↓	-> CH.Nr.: 32D155757; ohne Schlechtwegeausführung VA: Øa: 50 mm
B6 Sport	1.3, 1.6, 1.6 D, 1.6 TD, 1.8, 2.0, 2.2 CH-Nr. - 03/88 40 -100 kW	34-030059 ↓	24-000307 ↓ 11-101352 SP
B6 Sport	1.3, 1.6, 1.6 D, 1.6 TD, 1.8, 2.0, 2.2 01/85 - 03/88 40 -100 kW	34-030059 ↓	24-000307 ↓ 11-101352 SP
VW PASSAT Variant (32B)			
B1	1.3, 1.6, 1.6 D, 1.6 TD, 1.8, 1.8 Syncro, 1.9, 2.0, 2.0 Syncro, 2.1, 2.2, 2.2 Syncro 08/80 - 03/88 40 -100 kW	12-117475	VA: mit Kugellager; Material: Gummi/Metall; Dicke: 41 mm; Øi: 14 mm
B1	1.3, 1.6, 1.6 D, 1.6 TD, 1.8, 1.8 Syncro, 1.9, 2.0, 2.0 Syncro, 2.1, 2.2, 2.2 Syncro 08/80 - 03/88 40 -100 kW	12-116768	VA: Dicke: 37 mm; Øi: 14 mm; mit Kugellager
B2	1.3, 1.6, 1.6 D, 1.6 TD, 1.8, 1.9, 2.1 08/80 - 04/83 40 -85 kW	16-031296 ↓ 11-101307 SP	VA: Øa: 50 mm
B2	1.3, 1.6, 1.6 D, 1.6 TD, 1.8, 1.9, 2.1 05/83 - 03/88 40 -85 kW	16-031296 ↓ 11-101307 SP	15-069122 ↓ 11-101352 SP
B2	1.6 01/81 - 02/83 63 kW	16-031296 ↓ 11-101307 SP	VA: Øa: 50 mm

				
VW				
VW PASSAT Variant (32B)				
B3	1.3, 1.6, 1.8, 1.9 08/82 - 07/84 40 -85 kW	36-134298	36-131082	Standardfahrwerk
B3	1.3, 1.6, 1.6 D, 1.6 TD, 1.8, 1.9, 2.0, 2.1, 2.2 08/82 - 03/88 40 -100 kW		36-155088	Standardfahrwerk; Verstärkte Ausführung .
B3	1.9 07/82 - 07/83 85 kW	36-134397	36-134281	Standardfahrwerk
B3	2.1 01/81 - 07/82 85 kW	36-130962	36-134281	Standardfahrwerk
B4	1.3, 1.6, 1.6 D, 1.6 TD, 1.8, 1.9, 2.1 08/80 - 04/83 40 -85 kW	21-030406 ↓ 11-101307 SP	19-019932 ↓ 11-101352 SP	VA: Øa: 50 mm
B4	1.3, 1.6, 1.6 D, 1.6 TD, 1.8, 1.9, 2.1 05/83 - 03/88 40 -85 kW	21-030406 ↓ 11-101307 SP	19-019659 ↓ 11-101352 SP	VA: Øa: 50 mm
B4	1.6 01/81 - 02/83 63 kW	21-030406 ↓ 11-101307 SP	19-019932 ↓	VA: Øa: 50 mm
B6 Sport	1.3, 1.6, 1.6 D, 1.6 TD, 1.9, 2.1 08/80 - 07/83 40 -85 kW	34-030059 ↓	24-000307 ↓ 11-101352 SP	-> CH.Nr.: 32D155757; ohne Schlechtwegeausführung VA: Øa: 50 mm
B6 Sport	1.3, 1.6, 1.6 D, 1.6 TD, 1.8, 2.0, 2.2 01/83 - 03/88 40 -100 kW	34-030059 ↓	24-000307 ↓	CH.Nr.: 312513031 ->; ohne Schlechtwegeausführung VA: Øa: 50 mm
VW POLO (86)				
B1	0.8, 0.9, 1.1, 1.3 03/75 - 09/81 25 -44 kW	12-117383		
B3	0.8, 0.9, 1.1, 1.3 03/75 - 09/81 25 -44 kW	36-134151	36-131051	Standardfahrwerk
B4	0.8, 0.9, 1.1, 1.3 03/75 - 09/81 25 -44 kW	21-030345 ↓	19-019642 ↓ 11-101390 SP	
B6 Sport	0.8, 0.9, 1.1, 1.3 03/75 - 09/81 25 -44 kW	34-000175 ↓	24-181495 ↓ 11-101390 SP	
B8	0.8, 0.9, 1.1, 1.3 03/75 - 09/81 25 -44 kW	34-030011 ↓	24-016193 ↓ 11-101390 SP	
VW POLO (86C, 80)				
B1	0.9, 1.0, 1.0 KAT, 1.1, 1.3, 1.3 D, 1.3 KAT, 1.4 D 10/81 - 09/94 29 -56 kW	12-117383		
B3	0.9, 1.0, 1.0 KAT, 1.1, 1.3, 1.3 KAT 10/81 - 09/94 29 -44 kW	36-130948	36-131051	Standardfahrwerk
B4	0.9, 1.0, 1.0 KAT, 1.1, 1.3, 1.3 D, 1.3 KAT, 1.4 D 10/81 - 09/94 29 -56 kW	21-030345 ↓	19-019642 ↓ 11-101390 SP	
B6 Sport	0.9, 1.0, 1.0 KAT, 1.1, 1.3, 1.3 D, 1.3 KAT, 1.4 D 10/81 - 09/94 29 -56 kW	34-000175 ↓	24-181495 ↓ 11-101390 SP	
B8	0.9, 1.0, 1.0 KAT, 1.1, 1.3, 1.3 D, 1.3 KAT, 1.4 D 10/81 - 09/94 29 -56 kW	34-030011 ↓	24-016193 ↓ 11-101390 SP	





				
VW				
VW POLO (86C, 80)				
B12 PK	0.9, 1.0, 1.0 KAT, 1.1, 1.3, 1.3 D, 1.3 KAT, 1.4 D 10/81 - 09/94 29 -56 kW	46-192189		siehe Gutachten VA: Tieferlegung lt. GA: 30-40 mm; Achslast bis: 640 kg HA: Tieferlegung lt. GA: 30-35 mm; Achslast bis: 630 kg
VW POLO Coupe (86C, 80)				
B1	1.0, 1.0 KAT, 1.1, 1.3, 1.3 D, 1.3 KAT, 1.4 D 10/81 - 09/94 29 -57 kW	12-117383		
B3	1.0, 1.0 KAT, 1.1, 1.3, 1.3 KAT 10/81 - 08/94 29 -44 kW	36-130948	36-131051	Standardfahrwerk
B4	1.0, 1.0 KAT, 1.1, 1.3, 1.3 D, 1.3 KAT, 1.4 D 10/81 - 09/94 29 -57 kW	21-030345 ↓	19-019642 ↓ 11-101390 SP	
B6 Sport	1.0, 1.0 KAT, 1.1, 1.3, 1.3 D, 1.3 G40, 1.3 KAT, 1.4 D 10/81 - 09/94 29 -85 kW	34-000175 ↓	24-181495 ↓ 11-101390 SP	
B8	1.0, 1.0 KAT, 1.1, 1.3, 1.3 D, 1.3 G40, 1.3 KAT, 1.4 D 10/81 - 09/94 29 -85 kW	34-030011 ↓	24-016193 ↓ 11-101390 SP	
B12 PK	1.0, 1.0 KAT, 1.1, 1.3, 1.3 D, 1.3 G40, 1.3 KAT, 1.4 D 10/81 - 09/94 29 -85 kW	46-192189		siehe Gutachten VA: Tieferlegung lt. GA: 30-40 mm; Achslast bis: 640 kg HA: Tieferlegung lt. GA: 30-35 mm; Achslast bis: 630 kg
VW SANTANA (32B)				
B1	1.3, 1.3 CX, 1.6, 1.6 D, 1.6 TD, 1.8, 1.9, 2.0, 2.1 08/81 - 12/83 40 -85 kW	12-116768		VA: Dicke: 37 mm; Øi: 14 mm; mit Kugellager
B1	1.3, 1.3 CX, 1.6, 1.6 D, 1.6 TD, 1.8, 1.9, 2.0, 2.1 08/81 - 12/83 40 -85 kW	12-117475		VA: mit Kugellager; Material: Gummi/Metall; Dicke: 41 mm; Øi: 14 mm
B2	1.3, 1.6, 1.6 D, 1.6 TD, 1.8, 1.9, 2.1 08/81 - 03/83 40 -85 kW	16-031296 ↓ 11-101307 SP		-> CH.Nr.: 32-D-155 157 VA: Øa: 50 mm
B2	1.3, 1.3 CX, 1.6, 1.6 D, 1.6 TD, 1.8, 1.9, 2.1 04/83 - 12/83 40 -85 kW	16-031296 ↓ 11-101307 SP	15-069122 ↓ 11-101352 SP	CH.Nr.: 32-D-155 158 -> VA: Øa: 50 mm
B2	1.6 08/81 - 12/82 63 kW	16-031296 ↓ 11-101307 SP		VA: Øa: 50 mm
B3	1.3, 1.3 CX, 1.6, 1.8 08/82 - 12/84 44 -66 kW	36-134298	36-131075	Standardfahrwerk
B3	1.6 D, 1.6 TD, 1.9, 2.0, 2.1 08/81 - 12/84 40 -85 kW	36-134397	36-131075	Standardfahrwerk
B4	1.3, 1.6, 1.6 D, 1.6 TD, 1.8, 1.9, 2.1 08/81 - 03/83 40 -85 kW	21-030406 ↓ 11-101307 SP	19-019932 ↓ 11-101352 SP	-> CH.Nr.: 32-D-155 157 VA: Øa: 50 mm
B4	1.3, 1.3 CX, 1.6, 1.6 D, 1.6 TD, 1.8, 1.9, 2.1 04/83 - 12/83 40 -85 kW	21-030406 ↓ 11-101307 SP	19-019659 ↓ 11-101352 SP	CH.Nr.: 32-D-155 158 -> VA: Øa: 50 mm
B4	1.6 08/81 - 12/82 63 kW	21-030406 ↓ 11-101307 SP	19-019932 ↓ 11-101352 SP	VA: Øa: 50 mm
B6 Sport	1.3, 1.3 CX, 1.6, 1.6 D, 1.6 TD, 1.8, 1.9, 2.0, 2.1 08/81 - 12/83 40 -85 kW	34-030059 ↓	24-000307 ↓ 11-101352 SP	VA: Øa: 50 mm

			
VW			
VW SCIROCCO (53)			
B1	1.1, 1.3, 1.5, 1.6 02/74 - 07/80 37 -81 kW	12-117369	VA: Material: Gummi/Metall; mit Abstandshülse
B3	1.1, 1.3, 1.5, 1.6 02/74 - 07/80 37 -81 kW		36-134182 Standardfahrwerk
B4	1.1, 1.3, 1.5, 1.6 02/74 - 07/80 37 -81 kW	i.V.  21-030338 	19-019550  11-101345  SP
B6 Sport	1.1, 1.3, 1.5, 1.6 02/74 - 07/80 37 -81 kW	34-001370 	24-008372  VA: nur für verschraubte Federbeine
B8	1.1, 1.3, 1.5, 1.6 02/74 - 07/80 37 -81 kW	34-001370 	24-015141  VA: nur für verschraubte Federbeine
B12 PK	1.3, 1.5, 1.6 06/76 - 07/80 44 -81 kW	46-189868	nur für verschraubte Federbeine; siehe Gutachten VA: Tieferlegung lt. GA: 30-40 mm; Achslast bis: 785 kg HA: Tieferlegung lt. GA: 30 mm; Achslast bis: 630 kg
VW SCIROCCO (53B)			
B1	1.3, 1.5, 1.6, 1.8, 1.8 16V 08/80 - 07/89 44 -102 kW	12-117369	VA: Material: Gummi/Metall; mit Abstandshülse
B3	1.3, 1.5, 1.6, 1.8, 1.8 16V 08/80 - 07/89 44 -102 kW	36-131105	36-134182 Standardfahrwerk
B3	1.3, 1.5, 1.6, 1.8, 1.8 16V 08/80 - 07/89 44 -102 kW		36-155095 Standardfahrwerk; Verstärkte Ausführung .
B4	1.3, 1.5, 1.6, 1.8, 1.8 16V 08/80 - 07/89 44 -102 kW	21-030338 	19-019550  11-101345  SP
B6 Sport	1.3, 1.5, 1.6, 1.8, 1.8 16V 08/80 - 07/89 44 -102 kW	34-001370 	24-008372  VA: nur für verschraubte Federbeine
B8	1.3, 1.5, 1.6, 1.8, 1.8 16V 08/80 - 07/89 44 -102 kW	34-001370 	24-015141  VA: nur für verschraubte Federbeine
B12 PK	1.3, 1.5, 1.6, 1.8, 1.8 16V 08/80 - 07/89 44 -102 kW	46-189868	nur für verschraubte Federbeine; siehe Gutachten VA: Tieferlegung lt. GA: 30-40 mm; Achslast bis: 785 kg HA: Tieferlegung lt. GA: 30 mm; Achslast bis: 630 kg
VW 411,412			
B6 Sport	1.7, 1.8 07/68 - 03/75 50 -63 kW	34-000311 	24-006309  VA: Schnellreparaturservice .; Altteilerückgabe erforderlich . HA: Schnellreparaturservice .; Altteilerückgabe erforderlich .
VW 412 Variant			
B6 Sport	1.7, 1.8 E,LE 01/72 - 03/75 55 -63 kW	34-000311 	24-006309  VA: Schnellreparaturservice .; Altteilerückgabe erforderlich . HA: Schnellreparaturservice .; Altteilerückgabe erforderlich .
VW 1500,1600 Schrägheck (31)			
B6 Sport	1.5 L, 1.6 TL 07/68 - 07/73 33 -40 kW	24-632188 	24-006347  mit Doppelquerlenkerachse
B6 Sport	1.6 TL 01/64 - 01/68 40 kW	24-632188 	24-000321  mit Pendelachse HA: Kenngröße: 280/100
VW 1500,1600 (31)			
B6 Sport	1.5, 1.5 S, 1.6, 1.6 L, 1.6 TL 01/64 - 01/68 33 -40 kW	24-632188 	24-000321  mit Pendelachse HA: Kenngröße: 280/100
B6 Sport	1.5, 1.6, 1.6 L, 1.6 TL 07/68 - 07/73 33 -40 kW	24-632188 	24-006347  mit Doppelquerlenkerachse





VW
VW 1500,1600 (31)



VW 1500,1600 Variant (36)

B6 Sport	1.5, 1.5 S, 1.6 L 01/64 - 01/68 33 -40 kW	24-632188 	24-000321 	mit Pendelachse HA: Kenngröße: 280/100
B6 Sport	1.5, 1.6 L 07/68 - 07/73 33 -40 kW	24-632188 	24-006347 	mit Doppelquerlenkerachse



VW LT 28-35 I Bus (281-363)




B2	2.0, 2.4 D 04/75 - 11/82 55 kW		15-100078 	
B2	2.4 D 12/82 - 07/92 55 kW		15-107282 	
B3	2.0, 2.4, 2.4 D, 2.4 i, 2.4 TD 04/75 - 07/89 51 -75 kW	36-155125		Standardfahrwerk
B3	2.0, 2.4, 2.4 D, 2.4 i, 2.4 TD 04/75 - 07/89 51 -75 kW	36-131310		Standardfahrwerk; Verstärkte Ausführung .
B3	2.0, 2.4, 2.4 D, 2.4 i, 2.4 TD 04/75 - 07/89 51 -75 kW	36-155118		Standardfahrwerk; Baumuster: Komfort
B3 BF	2.0, 2.4, 2.4 D, 2.4 TD 04/75 - 07/89 55 -75 kW		39-202352	Ausstattung: LT28, LT31 HA: Parabelfeder m. Unterfeder
B4	2.4, 2.4 D, 2.4 i, 2.4 TD 01/79 - 06/96 51 -75 kW		19-104300 	




VW LT 28-35 I Kasten (281-363)

B2	2.0, 2.4 D, 2.7 D 04/75 - 11/82 48 -55 kW		15-100078 	
B2	2.4 D 12/82 - 07/92 55 kW		15-107282 	
B3	2.0, 2.4, 2.4 D, 2.4 i, 2.4 TD, 2.7 D 04/75 - 08/92 48 -75 kW	36-155125		Standardfahrwerk
B3	2.0, 2.4, 2.4 D, 2.4 i, 2.4 TD, 2.7 D 04/75 - 08/92 48 -75 kW	36-131310		Standardfahrwerk; Verstärkte Ausführung .
B3	2.0, 2.4, 2.4 D, 2.4 i, 2.4 TD, 2.7 D 04/75 - 08/92 48 -75 kW	36-155118		Standardfahrwerk; Baumuster: Komfort
B3 BF	2.0, 2.4, 2.4 D, 2.4 TD, 2.7 D 04/75 - 08/92 48 -75 kW		39-202352	Ausstattung: LT28, LT31 HA: Parabelfeder m. Unterfeder

VW LT 28-35 I Pritsche/Fahrgestell (281-363)

B2	2.0, 2.4 D, 2.7 D 04/75 - 11/82 48 -55 kW		15-100078 	
B2	2.0, 2.4, 2.4 D, 2.4 i, 2.4 TD 12/82 - 09/93 51 -75 kW		15-107282 	
B3	2.0, 2.4, 2.4 D, 2.4 i, 2.4 TD, 2.7 D 04/75 - 09/93 48 -75 kW	36-155125		Standardfahrwerk
B3	2.0, 2.4, 2.4 D, 2.4 i, 2.4 TD, 2.7 D 04/75 - 09/93 48 -75 kW	36-131310		Standardfahrwerk; Verstärkte Ausführung .
B3	2.0, 2.4, 2.4 D, 2.4 i, 2.4 TD, 2.7 D 04/75 - 09/93 48 -75 kW	36-155118		Standardfahrwerk; Baumuster: Komfort

				
VW				
VW LT 28-35 I Pritsche/Fahrgestell (281-363)				
B3 BF	2.0, 2.4, 2.4 D, 2.4 TD, 2.7 D 04/75 - 09/93 48 -75 kW		39-202352	Ausstattung: LT28, LT31 HA: Parabelfeder m. Unterfeder
VW LT 40-55 I Kasten (291-512)				
B2	2.0, 2.4 D 04/75 - 11/82 55 kW		15-100078 ☉	
B3	2.0, 2.4, 2.4 D, 2.4 i, 2.4 TD, 2.0, 2.4, 2.4 D, 2.4 i, 2.4 TD 04/75 - 09/93 51 -75 kW	36-155118		Standardfahrwerk
B3 BF	2.0, 2.4, 2.4 4WD, 2.4 D, 2.4 D 4WD, 2.4 i, 2.4 TD, 2.4 TD 4WD 04/75 - 07/92 51 -75 kW		39-202321	Ausstattung: LT35, LT40, LT45 HA: Parabelfeder m. Unterfeder
VW LT 40-55 I Pritsche/Fahrgestell (293-909)				
B2	2.0, 2.4 D 04/75 - 12/82 55 kW		15-100078 ☉	
VW TRANSPORTER I Bus (22, 24, 25, 28)				
B6 Sport	1.1, 1.2, 1.5, 1.6 01/55 - 07/67 18 -35 kW		24-000321 ☉	HA: Kenngröße: 280/100
VW TRANSPORTER I Kasten (21, 23)				
B6 Sport	1.2, 1.5, 1.6 01/55 - 12/68 25 -35 kW		24-000321 ☉	HA: Kenngröße: 280/100
VW TRANSPORTER II Bus				
B6 Sport	1.6 08/67 - 07/70 34 kW	24-632799 ☉	24-632805 ☉	
B6 Sport	1.6, 1.7 08/70 - 08/73 37 -49 kW	24-632799 ☉	24-632805 ☉	
B6 Sport	1.6, 1.7 09/73 - 04/79 37 -49 kW	24-632799 ☉		
B6 Sport	1.8, 2.0 11/73 - 04/79 50 -51 kW	24-632799 ☉		
VW TRANSPORTER II Kasten				
B6 Sport	1.6 08/70 - 08/73 37 kW	24-632799 ☉	24-632805 ☉	
B6 Sport	1.7 08/71 - 08/73 49 kW	24-632799 ☉	24-632805 ☉	
B6 Sport	1.8, 2.0 11/73 - 07/79 50 -51 kW	24-632799 ☉		
VW TRANSPORTER II Pritsche/Fahrgestell				
B6 Sport	1.6 08/68 - 08/73 37 kW	24-632799 ☉	24-632805 ☉	
B6 Sport	1.6 09/73 - 07/79 37 kW	24-632799 ☉		

				
VW				
VW TRANSPORTER III Bus				
B3	1.6, 1.6 D, 1.6 TD, 1.7 D, 1.9, 2.0, 2.1, 2.1 i 05/79 - 07/92 37 -82 kW	36-134465	38-131172	Standardfahrwerk
B3	1.6, 1.6 D, 1.6 TD, 1.7 D, 1.9, 2.0, 2.1, 2.1 i 05/79 - 07/92 37 -82 kW	36-134472	38-131172	Standardfahrwerk; Verstärkte Ausführung . HA: nur in Verbindung mit Dämpfer 24-008303
B4	1.6, 1.6 D, 1.6 TD, 1.7 D, 1.9, 2.0, 2.1, 2.1 i 05/79 - 07/92 37 -82 kW	19-020198 $\frac{1}{0}$	19-020075 $\frac{0}{0}$	
B6 Sport	1.6, 1.6 D, 1.6 TD, 1.7 D, 1.9, 2.0, 2.1, 2.1 i 05/79 - 07/92 37 -82 kW	24-008204 $\frac{1}{0}$	24-008303 $\frac{0}{0}$	

VW TRANSPORTER III Kasten				
B3	1.6, 1.6 D, 1.6 TD, 1.7 D, 1.9, 2.0, 2.1, 2.1 i 05/79 - 07/92 37 -82 kW	36-134465	38-131172	Standardfahrwerk
B3	1.6, 1.6 D, 1.6 TD, 1.7 D, 1.9, 2.0, 2.1, 2.1 i 05/79 - 07/92 37 -82 kW	36-134472	38-131172	Standardfahrwerk; Verstärkte Ausführung . HA: nur in Verbindung mit Dämpfer 24-008303
B4	1.6, 1.6 D, 1.6 TD, 1.7 D, 1.9, 2.0, 2.1, 2.1 i 05/79 - 07/92 37 -82 kW	19-020198 $\frac{1}{0}$	19-020075 $\frac{0}{0}$	
B6 Sport	1.6, 1.6 D, 1.6 TD, 1.7 D, 1.9, 2.0, 2.1, 2.1 i 05/79 - 07/92 37 -82 kW	24-008204 $\frac{1}{0}$	24-008303 $\frac{0}{0}$	

VW TRANSPORTER III Pritsche/Fahrgestell				
B3	1.6 D, 1.6 TD, 1.7 D, 1.9, 2.0, 2.1, 2.1 i 05/79 - 07/92 37 -82 kW	36-134465	38-131172	Standardfahrwerk
B3	1.6 D, 1.6 TD, 1.7 D, 1.9, 2.0, 2.1, 2.1 i 05/79 - 07/92 37 -82 kW	36-134472	38-131172	Standardfahrwerk; Verstärkte Ausführung . HA: nur in Verbindung mit Dämpfer 24-008303
B4	1.6 D, 1.6 TD, 1.7 D, 1.9, 2.0, 2.1, 2.1 i 05/79 - 07/92 37 -82 kW	19-020198 $\frac{1}{0}$	19-020075 $\frac{0}{0}$	
B6 Sport	1.6 D, 1.6 TD, 1.7 D, 1.9, 2.0, 2.1, 2.1 i 05/79 - 07/92 37 -82 kW	24-008204 $\frac{1}{0}$	24-008303 $\frac{0}{0}$	

WARTBURG				
WARTBURG 353				
B6 Sport	1.0, 1.3 06/66 - 05/91 33 -43 kW	34-465578 $\frac{0}{0}$	34-465585 $\frac{0}{0}$	VA: Schnellreparaturservice .; Altteilerückgabe erforderlich . HA: Schnellreparaturservice .; Altteilerückgabe erforderlich .
MS	1.0 06/66 - 08/88 33 -37 kW	24-618106 $\frac{0}{0}$	24-618113 $\frac{0}{0}$	Baumuster: Rallye

WARTBURG 353 Tourist				
B6 Sport	1.0, 1.3 10/67 - 05/91 33 -43 kW	34-465578 $\frac{0}{0}$	34-465585 $\frac{0}{0}$	VA: Schnellreparaturservice .; Altteilerückgabe erforderlich . HA: Schnellreparaturservice .; Altteilerückgabe erforderlich .
MS	1.0, 1.3 10/67 - 05/91 33 -43 kW	24-618106 $\frac{0}{0}$	24-618113 $\frac{0}{0}$	Baumuster: Rallye



WARTBURG
WARTBURG 353 Tourist

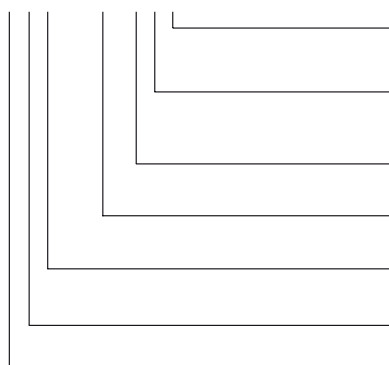
ZASTAVA
ZASTAVA YUGO

B4	0.9, 1.1 60 EFI, 1.3 65 EFI 04/80 - 06/95 33 -48 kW		22-040794 $\frac{1}{5}$ 11-101352 SP	
----	--------------------------------------------------------------------	--	------------------------------------------------	--

Motorsport



z. B.:
e.g.: **V E 3 - 4178 F S L**



Aufhängung unten/Befestigungsart
Top mounting/Type of fastening

Aufhängung oben/Befestigungsart
Lower mounting/Type of fastening

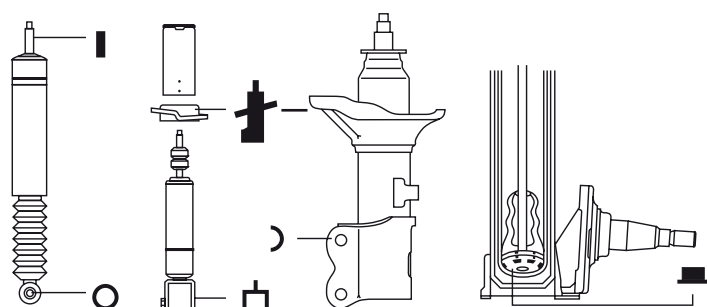
Federtragender Dämpfer/McPherson-Federbein
Spring-supported shock absorber – McPherson strut

lfd. Teilenummer Part number

Baugröße Arbeitskolben
Working piston size

Systemart System type

Bauart Design



Bauart
Design

- B** Stoßdämpfer
Shock absorber
- P** Patrone
Cartridge
- R** Reparatursatz
Repair insert
- S** Sportkit
Sports kit
- V** Vorder-/Hinterachsbein
Front/rear axle strut

Systemart
Systemart

- E** Einrohrsystem
Mono-tube system
- M** Manuell verstellbar
Manually adjustable
- N** Zweirohrsystem
Twin-tube system

Baugröße
Size

- 1** Ø 22 mm (B 22 -)
- 2** Ø 30 mm (P 30 -)
- 3** Ø 36 mm (V 36 -)
- 4** Ø 40 mm
- 5** Ø 46 mm (B 46 -)
- 6** Ø 60 mm (B 60 -)
- 7** Ø 32 mm (V 32 -)

Befestigungsarten
Type of fastening

- F** Federtragender Dämpfer/
McPherson-Federbein
Spring-supported shock absorber /
McPherson strut
- S** Stift Pin
- A** Auge Eye
- G** Gabel Yoke
- L** Schelle Clip
- B** Bodenstück Base piece
- Y** Achsschenkel Stub axle
- X** Sonderausführung Special version

Hinweise
Notes

- | | | | |
|-------------------------------------------------------------------------------------------------------------------------------------------------------------------------------------------------------------------------------------------------------------------------------------------------------------------------------------------------------------------------------------|------------------------------------------------------------------------------------------------------------------------------------------------------------------------------------------------------------------------------------------------------------------------------------------------------------------------------------------------------------------------------|------------------------------------------------------------------------------------------------------------------------------------------------------------------------------------------------------------------------------------------------------------------------------------------------------------------------------------------------------------------------------------------------------------------|----------------------------------------------------------------------------------------------|
| <ul style="list-style-type: none"> 0) Auftragsbezogene Fertigung, nicht immer vorrätig!
Manufactured to order, not always in stock! R) Reparatursatz
Repair insert 7) Mit Gelenklager
With spherical joints 38) Dämpfbarkeit bei 0,26 m/s oder 0,39 m/s
Damping force at 0,26 m/s or 0,39 m/s | <ul style="list-style-type: none"> 40) Gewinde M10
Thread M10 51) Mit zus. Nuten
With additional grooves 54) Konsiware
On consignment 61) Mit 50 mm Chromrohr
With 50 mm chrome tube 79) Nur für Fzg. mit Vorderachsbeinen
For the vehicles with front struts only | <ul style="list-style-type: none"> 81) Ohne Anbauteile
Except mounting parts 129) Inkl. Gewinde
Incl. thread 132) Außer Caravan
Except Caravan 133) Nicht EVO
Not EVO 134) Inkl. Facelift 1997
Incl. Facelift 1997 135) Mit Dämpfungkraftverstellung
With damping force adjustment | <ul style="list-style-type: none"> 137) Ø 40 138) Ø 41 |
|-------------------------------------------------------------------------------------------------------------------------------------------------------------------------------------------------------------------------------------------------------------------------------------------------------------------------------------------------------------------------------------|------------------------------------------------------------------------------------------------------------------------------------------------------------------------------------------------------------------------------------------------------------------------------------------------------------------------------------------------------------------------------|------------------------------------------------------------------------------------------------------------------------------------------------------------------------------------------------------------------------------------------------------------------------------------------------------------------------------------------------------------------------------------------------------------------|----------------------------------------------------------------------------------------------|

Bestellhinweise
Order instructions

Es gelten unsere Lieferungs- und Zahlungsbedingungen. Alle Angaben unter Vorbehalt, Änderungen sind nicht anzeigepflichtig. Vervielfältigung – auch auszugsweise – ist ohne Zustimmung unzulässig.
All orders are accepted subject to our delivery and payment terms. All information is subject to change without prior notice. Reproduction, in whole or in part, is not permitted without consent.

Modell / model	Typ / type	Variante / variant	Hinweis / note	Aufbauart / body	2WD	4WD	Baujahr / year	Vorderachse/ front axle			Hinterachse/ rear axle		
								Material-No.	Aufh. / mounting	Hinweis / note	Material-No.	Aufh. / mounting	Hinweis / note
ALFA ROMEO													
Alfa 156	932	Rennen/ Race Gruppe N					09.97-	K4-BE5-60489T0		(400/ 150) , 129) , 0)	F4-VE3-4370-T0		(300/ 150) , 129) , 0)
GTA		Rennen						MDS-0062170	A S		MDS-0062171	S A	
ASTON MARTIN													
Vantage	GT 4	Rennen/ Race	2-Wege				ab 2012	MDS-0064760	A A		MDS-0064761	A A	
Vantage	N24 h	Rennen/ Race	2-Wege				2009-2011	MDS-0045208	S A		MDS-0045209	A S	
AUDI													
R8 LMS	"GT4"	Rennen/ Race	2-Wege				ab 2008	MDS-0042549	A A		MDS-0042550	A A	
RS4	Italien	Rennen/ Race	2-Wege				2007-2009	MDS-0028412	A G		MDS-0034157	A A	
RS4	VLN/ Italien	Rennen/ Race	2-Wege				2007-2009	MDS-0028412	A G		MDS-0028413	A A	
BMW													
1502 -2002 Ti		Rennen /Race Gr. I u. II					01.71-07.75	K4-VE3-63379M0	F S X	(220/ 120) , 0)	24-604277 (K4-BE5-60427T0)	S A	(180/ 120) , 0)
1502 -2002 Ti		Rennen /Race Gr. I u. II					01.71-07.75	K4-VE3-61826M0	F S X	(300/ 120) , 129) , 0)	24-604277 (K4-BE5-60427T0)	S A	(180/ 120) , 0)
2.8 - 3.0 CS/ CSI		Rennen/ Race Gr. I u. II		Coupé			68-08.76				K4-BE5-61413M0	S A	(300/ 120) , 0)
3er- Reihe	E30	Rennen / Race Gruppe N					09.82-06.91	34-046296 (K4-PE3-04629T0)	S B	(300/ 300) , 0)	24-000642 (F4-BE3-H821-M0)	S A	(200/ 200) , 0)
3er- Reihe	E30	Rennen / Race Gruppe N					09.82-06.91	K4-VE3-60922M0	F S X , original spindle required	(300/ 300) , 129) , 0)	24-000642 (F4-BE3-H821-M0)	S A	(200/ 200) , 0)
3er- Reihe	E30	Rennen /Race 325 Cup					09.82-06.91	K4-PE3-63459T0	S B	(300/ 300) , 0)	24-000642 (F4-BE3-H821-M0)	S A	(200/ 200) , 0)
3er- Reihe	E36	Rennen/ Race Gruppe N 320i, 323i, 325i	135)				91-5.92	K4-VM3-60206T0 L K4-VM3-60207T0 R	F S X	129) , 135) anti-roll bar bracket: series height	26-602059 (K4-BM5-60205T0)	S A	129) , 135) not for original top mount
3er- Reihe	E36	Außenteil/ strut housing	135)				91-5.92	K4-XRA-63392M0 L K4-XRA-63393M0 R		129) , 81) , 0) anti-roll bar bracket: for Nordschleife	26-602059 (K4-BM5-60205T0)	S A	129) , 135) , 0) not for original top mount
3er- Reihe/ M3	E30	Rallye					09.82-06.91	K4-PE3-64077M0	S B	(280/ 150) , 0)	K4-BE3-64131M0	S A	(260/ 120) , 0)
3er- Reihe/ M3	E36	Rennen/ Race Gruppe N 316i, 318i, 320i, 323i, 325i, 328i, M3					91-5.92	K4-VE3-64173M0 L K4-VE3-64175M0 R	F S X	(300/ 300) , 129) , 0)	K4-BE3-05551T9	S A	(200/ 200) , 0) Standard (250/ 280) , 0) (210/ 240) , 0)
3er- Reihe/ M3	E36	Rennen/ Race Gruppe N 316i, 318i, 320i, 323i, 325i, 328i, M3					91-5.92	K4-XDE-64172M0	F S X	(300/ 300) , 129) , 0)	K4-BE3-05551T9	S A	(200/ 200) , 0) Standard (250/ 280) , 0) (210/ 240) , 0)
3er- Reihe/ M3	E36	Rennen/ Race Gruppe N 316i, 318i, 320i, 323i, 325i, 328i, M3					91-5.92	K4-XDE-05778T9	F S X	(250/ 250) , 129) , 0) (300/ 200) , 129) , 0) (350/ 300) , 129) , 0) (350/ 200) , 129) , 0)	K4-BE3-05551T9	S A	(200/ 200) , 0) Standard (250/ 280) , 0) (210/ 240) , 0)
3er- Reihe/ M3	E36	Außenteil/ strut housing					91-5.92	K4-XRA-61172M0 L K4-XRA-61173M0 R		129) , 81) , 0) anti-roll bar bracket: series height			
3er- Reihe/ M3	E36	Außenteil/ strut housing					91-5.92	K4-XRA-63192M0 L K4-XRA-63193M0 R		129) , 81) , 0) anti-roll bar bracket: for Nordschleife			
Alpina B6	GT 3	Rennen/ Race	2-Wege	Coupe				MDS-0035930	F S B		MDS-0035940	S A	
E46	nur ETCC	Rennen/ Race	2-Wege					MDS-0047427	F S B		MDS-0048644	A A	
E46 Z4	VLN	Rennen/ Race, ohne Feder / mit Feder für ETCC E46	2-Wege					MDS-0041687	F S B		MDS-0048644	A A	
E46 Z4 E9X	außer ETCC	Rennen/ Race	2-Wege					MDS-0041687	F S B		MDS-0048644	A A	
E92 M3	GT 4	Rennen/ Race	2-Wege					MDS-0035602	F S B		MDS-130450AAA00	A A	
E9X	VLN	Rennen/ Race, ohne Feder	2-Wege					MDS-0041687	F S B		MDS-0046971	S S	

Modell / model	Typ / type	Variante / variant	Hinweis / note	Aufbauart / body	2WD	4WD	Baujahr / year	Vorderachse/ front axle			Hinterachse/ rear axle		
								Material-No.	Aufh. / mounting	Hinweis / note	Material-No.	Aufh. / mounting	Hinweis / note
E9X M3	VLN	Rennen/ Race, ohne Feder	2-Wege					MDS-0035602	F S B		MDS-0035304	A A	
Formel Junior		Rennen/ Race					- 01	K4-BE5-60808T0	A A	0)	K4-BE5-60807T0	A A	0)
M1	VLN	Rennen/ Race	2-Wege					MDS-075340AAA00	A A		MDS-094465AAA00	A A	
M3	E254	Rennen/ Race Gruppe N					87-89	34-046296 (K4-PE3-04629T0)	S B	(300/ 300) , 0)	24-000642 (F4-BE3-H821-M0)	S A	(200/ 200) , 0)
M3	E254	Rennen/ Race Gruppe N					87-89	K4-VE3-61915M0	F S X , original spindle required	(300/ 300) , 0)	24-000642 (F4-BE3-H821-M0)	S A	(200/ 200) , 0)
Mini	VLN	Rennen/ Race	2-Wege					MDS-0065247	F S B		MDS-0065248	A S	
Z4	VLN (SP3)	Rennen/ Race	2-Wege					MDS-0051162	F S B		MDS-0051163	A A	
Z4 M Coupe		Rennen/ Race	2-Wege					MDS-0053354	F S B		MDS-0048644	A A	
CATERHAM													
Super Seven		Rennen/ Race						F4-B46-1899-M0	F A A	129) , 0)	F4-B46-1900-M0	F A A	129) , 0)
CITROEN													
AX GTI		Gruppe N							F S Y	Quick repair service; used part return required	F4-BE5-6021-M0	A A	(350/200) , 0) , 7) , 38)
AX / Saxo	ZA_	Rallye Asphalt/ Tarmac Gruppe N					86-04	F4-P30-0351-H1	S B	(351/ 160) , 0)	24-012768 (F4-B46-1276-H2)	A A	0)
Saxo	S8 Cup	Rennen/ Race Cup					96-	K4-VE3-06084T0 L K4-VE3-06083T0 R		Quick repair service; used part return required	F4-BE5-2648-M1	A A	
Saxo	S8 Cup	Rennen/ Race Cup						F4-XDE-7830-M0 Innenteil/ insert		(200/ 138) , 0)	F4-BE5-2648-M1	A A	(860/ 240) , 0) , 7)
Saxo Challenge		Rennen/ Race									F4-BE5-2515-M2	A A	0) , 7)
CORVETTE													
C6	"GT 4"	Rennen/ Race, (2-Wege/ 2-Way)	2-Wege					MDS-080350AAA02	A A		MDS-0043220	A G	
C6	"GT 4"	Rennen/ Race, (1-Wege/ 1-Way)						MDS-0041480	A A		MDS-0041481	A G	
C6R	GT 1	Rennen/ Race	2-Wege				bis 2009	MDS-0036439	AA		MDS-0036440	A G	
DALLARA													
F312	Formel 3	Rennen/ Race	2-Wege				ab 2012	MDS-0063330 & Aero-Daempfer MDS-0063331	A A		MDS-0063261 & Aero Dämpfer MDS-0063261	A A	
FERRARI													
F430	GT 2 (VLN)	Rennen/ Race	2-Wege					MDS-0034917	A A		MDS-0034918	A A	
F458	GT 2 LMS	Rennen/ Race	2-Wege					MDS-0055484	A A		MDS-0055485	A A	
F458	GT2 VLN & N24h	Rennen/ Race	2-Wege					MDS-0055486	A A		MDS-0055487	A A	
FIAT													
Cinquecento		Rallye Tarmac Cup Gruppe N						K4-VE3-05634T0	F S L	Quick repair service; used part return required			
Cinquecento		Rallye Gravel Cup Gruppe N						K4-VE3-05634T0	F S L	Quick repair service; used part return required			
Cinquecento		Cup/ Trofeo						K4-XDE-05634T9 Innenteil/ insert	S B	(400/ 150) , 0)	K4-BE3-05633T1	A A	(380/ 150) , 0)
Cinquecento		Cup						K4-XDE-05634T9 Innenteil/ insert	S B	(300/ 120) , 0)	K4-BE3-05633T9	A A	(280/ 80) , 0)
Cinquecento		Cup						K4-XDE-05634T9 Innenteil/ insert	S B	(320/ 140) , 0)	K4-BE3-05633T0	A A	(300/ 100) , 0)
Punto Kit Car		Rallye Gravel						K4-VE3-61827M9	F S L	Quick repair service; used part return required			
Punto Kit Car		Rallye Gravel						K4-XDE-61827M9 Innenteil/ insert		(300/ 150) , 0)	K4-BE5-61828M9	A A	(350/ 250) , 0) , 129)

Modell / model	Typ / type	Variante / variant	Hinweis / note	Aufbauart / body	2WD	4WD	Baujahr / year	Vorderachse/ front axle			Hinterachse/ rear axle		
								Material-No.	Aufh. / mounting	Hinweis / note	Material-No.	Aufh. / mounting	Hinweis / note
Punto Kit Car		Rallye Asphalt/ Tarmac						K4-VE3-61709M9	F S L	Quick repair service; used part return required			
Punto Kit Car		Rallye Asphalt/ Tarmac	137)					K4-XDE-61962M9 Innenteil/ insert		(300/ 200) , 0)	K4-BE5-61711M9	A A	(350/ 250) , 0) , 129)
Punto		Rennen Gruppe N						F4-VE3-5178-M0	F S L	Quick repair service; used part return required	K4-BE3-61921M0	A A	(500/ 180) , 0)
Punto		Rallye Gruppe N									K4-BE5-62290M0	A A	(500/ 200) , 0)
Seicento		Rallye						K4-VE3-05634T0	F S L	Quick repair service; used part return required	K4-BE3-05633T1	A A	(380/ 150) , 0)
Seicento		Rallye									K4-BE3-05633T9	A A	(280/ 80) , 0)
Seicento		Rallye									K4-BE3-05633T0	A A	(300/ 100) , 0)
FORD													
Focus	CTCC	Rennen/ Race	2-Wege					MDS-0060904	F S B		MDS-120540AAA00	A A	
GT	GT3	Rennen/ Race	2-Wege					MDS-0034907			MDS-0034908		
Escort Cosworth		Rallye Gravel Gruppe A					92-				24-024884 (F4-BE5-2488-H0)	S A	(350/ 130) , 7) , 129) , 0)
Escort Cosworth		Rallye Gravel Gruppe A					92-				24-021890 (F4-B46-2189-H0)	S A	(350/ 130) , 7) , 129) , 0) Aluminium
Escort II, RS 1600, RS 2000		Rallye Gravel Gruppe 4	only for Rallyecar				74-80				24-007672 (F4-B46-0767-H2)	S A	(230/110) , 0)
Escort II, RS 1600, RS 2000		Rallye					74-80				24-008716 (F4-B46-0871-H1)	S A	0)
Escort II, Sedan 1300 x 1600		Rallye					75-79				24-008716 (F4-B46-0871-H1)	S A	0)
Escort RS 1600, RS 2000		Rallye Asphalt Gruppe 4	only for Rallyecar				68-74				24-021906 (F4-B46-2190-H2)	F S A	(220/ 110) , 7) , 129) , 0)
Escort RS 2000		Cup				2		K4-VE3-59444T0	S X	(330/ 270) , 129) , 0)	K4-BE5-60804T0	S A	(270/ 160) , 51) , 0)
Escort und Sierra Cosworth		Rennen/ Race Gruppe N				4		K4-VE3-05596T9	F S X	(320/ 250) , 129) , 0)	24-044578 (K4-BE3-04457T0)	A A	(275/160) , 0)
Escort und Sierra Cosworth		Rallye Tarmac Gruppe N				4		K4-VE3-05271M9	F S X	(325/ 150) , 129) , 0)	24-044578 (K4-BE3-04457T0)	A A	(275/160) , 0)
Escort und Sierra Cosworth		Rallye Gravel Gruppe N				4		K4-VE3-05220M9	F S X	(360/ 140) , 129) , 0)	K4-BE3-61830M0	A A	(230/ 125) , 0)
Fiesta XR2i		Cup					90-92	K4-V36-52509H0		0)	K4-B46-52510H0		0)
Puma		Rennen/ Race Cup					97-8/98	35-043898 (F4-VE3-4389-M0)	F S X	(230/ 100) , 129) , 0)	24-027113 (F4-BE5-2711-M0)	S G	(200/ 125) , 129) , 0)
Puma		Rennen/ Race Cup					9/98-	35-043898 (F4-VE3-4389-M0)	F S X	(230/ 100) , 129) , 0)	F4-BE5-9018-S0	S G	(200/ 125) , 129) , 0)
Sierra Cosworth		Rennen/ Race Gruppe N	RWD			2		K4-VE3-61323M0	F S X	(320/ 250) , 129) , 0)	24-044578 (K4-BE3-04457T0)	A A	(275/160) , 0)
Sierra Cosworth		Rallye Gruppe N	RWD			2		K4-VE3-62305M0	F S X	(300/ 125) , 129) , 0)	K4-BE3-61830M0	A A	(230/ 125) , 0)
Sierra Cosworth		Rallye Gravel Gruppe A				4	90-92				24-024884 (F4-BE5-2488-H0)	S A	(350/ 130) , 7) , 129) , 0)
Sierra Cosworth		Rallye Gravel Gruppe A				4	90-92				24-021890 (F4-B46-2189-H0)	S A	(350/ 130) , 7) , 129) , 0) Aluminium
FORMULA													
STUDENT		Rennen/ Race	2-Wege					MDS-0044118	A A		MDS-0044118	A A	
HYUNDAI													
Genesis	VLN & N24h	Rennen/ Race	2-Wege	Coupe			2011	MDS-0053737	F S B		MDS-120440AAA00	A A	
ISUZU													
Gemini 1600	PF50, PF60, incl. ZZR, ZZT	Rallye					6.75-85	24-008839 (F4-B46-0883-H0)	S A	0)	F4-B46-0918-H0	S A	0)

Modell / model	Typ / type	Variante / variant	Hinweis / note	Aufbauart / body	2WD	4WD	Baujahr / year	Vorderachse/ front axle			Hinterachse/ rear axle		
								Material-No.	Aufh. / mounting	Hinweis / note	Material-No.	Aufh. / mounting	Hinweis / note
KTM													
X-Bow		Rennen/ Race	2-Wege					MDS-087440BAA00	A A		MDS-0053249	A A	
LADA													
Nova, Riva		Rallye Gruppe N					72-90	24-004473 (F4-B46-0447-H1)	S A	0)	F4-B46-0457-H1	A A	0)
LANCIA													
Delta EVO / HF		Rallye Gruppe A						K4-XDE-04564T0 Innenteil/ insert		61) , 0)	K4-XDE-04568T0 Innenteil/ insert		61) , 0)
Delta		Rallye Gruppe N	not EVO					MSP-04423		Quick repair service; used part return required	MSP-04424		Quick repair service; used part return required
Delta		Rallye Gruppe N	not EVO					MSP-04767		129) Quick repair service; used part return required	MSP-04768		129) Quick repair service; used part return required
Stratos		Monte Carlo (Rallye Tarmac)						K4-BE5-59352H0	A A	(170/ 55) , 0)	K4-PE3-60174T0	S B	(250/ 120) , 0)
LOTUS													
Elise/ Exige Mk2 Toyota	Tuner GP	Rennen/ Race	2-Wege					MDS-088349BAA00	A A		MDS-115426BAA00	A A	
MC LAREN													
MP4-12C	GT 3 / GrandAM	Rennen/ Race	2-Wege				ab 2011	MDS-0063612	A A		MDS-0063621	A A	
MERCEDES BENZ													
HWA SLS	GT 3 / VLN	Rennen/ Race	2-Wege					MDS-072388AAA00	A A		MDS-109547AAA00	A A	
MB	W123	Rallye 200-280E, 200D-300D, 230CE					01.76-12.85	24-005289 (F4-B36-0528-H0)	S A	0)	F4-B46-0538-H0	S A	0)
NISSAN													
370Z	GT 4 (VLN)	Rennen/ Race	2-Wege					MDS-099498AAA00	A A		MDS-0042631	A G	
GTR	GTR Cup	Rennen/ Race, Stahl Loesung mit Gabel	2-Wege					MDS-0044461 (links/left) & MDS-0044462 (rechts/right)	S G		MDS-0044463	S G	
Micra Challenge	K11	Rallye					93-03	F4-XDE-7800-M0 Innenteil/ insert		(315/ 150) , 0)	F4-B46-2210-M0		(230/83) , 0)
OPEL													
Ascona	B	Rennen/ Race					10.75-81	24-000819	S A	(311/160) , 0)	24-000918	S A	(274/95) , 0)
Ascona	B	Rallye					10.75-81	24-008839 (F4-B46-0883-H1)	S A	(330/120) , 0)	24-008938 (F4-B46-0893-H0)	S A	(220/78) , 0)
Astra	F	Rallye			X		91-98	on request	cartridge	umstellen	24-024846 (F4-BE5-2484-H0)	S A	(210/ 090) , 7) , 0)
Astra	G	Rallye Asphalt			X		98-05	on request	cartridge	270/120	on request	AA	180/125
Corsa / Tigra	A/ B	Rallye Gruppe N+G					83-00	35-041757 (F4-VE3-4175-T1)	F S L	(230/ 80) , 0)	F4-BE3-2391-H0	S A	(200/ 80) , 0)
Corsa / Tigra	A/ B	Rennen/ Race Gruppe N+G	incl facelift 1997				83-00	35-042136 (F4-VE3-4213-H0)	F S L	(230/ 80) , 0)	24-023900 (F4-BE3-2390-H0)	S A	(200/80) , 0)
Kadett	C GTE	Rallye Gruppe N	not City				73-79	24-009089 (F4-B46-0908-H1)	S A	(270/140) , 0)	24-009188 (F4-B46-0918-H0)	S A	(195/58) , 0)
Kadett	C	Rennen/ Race Gruppe N	not City				73-79	24-633369 (K4-BE5-63336M0)	S A	(320/ 160) , 0)	24-633376 (K4-BE5-63337M0)	S A	(195/90) , 0)
Kadett	D/ E	Rallye Cup					79-91	34-001462 (F4-P36-0146-H1)	S B	(250/ 080) , 79) , 0)	24-000925 (F4-B46-0092-H0)	S A	(160/ 050) , 7) , 0)
Kadett	D/ E	Rallye					79-91	34-030721 (F4-P36-3072-H1)	S B	(270/ 120) , 79) , 0)	24-024846 (F4-BE5-2484-H0)	S A	(210/ 090) , 7) , 0)
Kadett	D/ E	Rallye					79-91	F4-PE3-3081-T1	S B	(290/ 120) , 79) , 0)	F4-BE5-2370-T0	S A	(220/ 120) , 7) , 0)
Kadett	D/ E	Rallye Asphalt Gruppe N+G Rennen/ Race					79-91	F4-PE3-3082-T1	S B	(310/ 140) , 79) , 0)	F4-BE5-2487-H0	S A	(240/ 140) , 7) , 0)
Manta	B	Rennen/ Race					10.75-88	F4-B46-0081-H0	S A	0)	F4-B46-0091-H0	S A	0)

Modell / model	Typ / type	Variante / variant	Hinweis / note	Aufbauart / body	2WD	4WD	Baujahr / year	Vorderachse/ front axle			Hinterachse/ rear axle		
								Material-No.	Aufh. / mounting	Hinweis / note	Material-No.	Aufh. / mounting	Hinweis / note
Manta	B	Rallye					10.75-88	F4-B46-0883-H0	S A	0)	F4-B46-0893-H0	S A	0)
OSELLA													
PA 20S	Bergmeister.	Rennen/ Race	2-Wege					MDS-050285BAB01	A A		MDS-040275BAB00	A A	
PA 20S		Rennen/ Race	2-Wege					MDS-0030798	A A		MDS-0030798	A A	
PA 20S		Rennen/ Race	2-Wege					MDS-050285BAB00	A A		MDS-050285BAB00	A A	
PA 3		Rennen/ Race	2-Wege					MDS-0063673	A A		MDS-0063674	A A	
PEUGEOT													
106	I/ II	Rallye Gruppe N					91-	VE3-60809 L VE3-60809 R	S Y	(250/ 120) , 0) Quick repair service; used part return required			
106	I/ II	Rallye Gruppe N					91-	K4-XDE-60809T0 Innenteil/ insert		(250/ 120) , 0)	F4-B46-2220-T1	A A	(460/ 250) , , 38) , 0)
106	I/ II	Rallye Gruppe N					91-	34-003510 (F4-P30-0351-H1)	S B	(350/ 160) , 0)	24-012768 (F4-B46-1276-H2)	A A	(476/ 277) , , 38) , 0)
205	741A, C	Rennen/ Race Gruppe N					02.83-10.87	35-005476 R (F4-V36-0547-H1) 35-005483 L (F4-V36-0548-H1)	F S L	(260/ 120) , 0)	24-010382 (F4-B46-1038-H2)	A A	(248/157) ,38),0)
205	741A, C	Rennen/ Race Gruppe A					02.83-10.87	K4-VE3-62381M0 R K4-VE3-62380M0 L	F S L	(300/140) , 129) , 0)	F4-B46-2313-H0	A A	(350/200) ,38) , 0)
205	741A, C	Rallye Gruppe N					02.83-10.87	35-005476 R (F4-V36-0547-H1) 35-005483 L (F4-V36-0548-H1)	F S L	(260/ 120) , 0)	F4-B46-1038-H2	A A	(248/157) ,38),0)
309	10C, 10A	Rennen/ Race Gruppe N					10.85-12.89	35-005476 R (F4-V36-0547-H1) 35-005483 L (F4-V36-0548-H1)	F S L	(260/ 120) , 0)	F4-B46-1038-H2	A A	(248/157) ,38),0)
309	10C, 10A	Rennen/ Race Gruppe A					10.85-12.89	K4-VE3-62381M0 R K4-VE3-62380M0 L	F S L	(300/140) , 129) , 0)	F4-B46-2313-H0	A A	(350/200) ,38) , 0)
309	10C, 10A	Rallye Gruppe N					10.85-12.89	35-005476 R (F4-V36-0547-H1) 35-005483 L (F4-V36-0548-H1)	F S L	(260/ 120) , 0)	F4-B46-1038-H2	A A	(248/157) ,38),0)
PORSCHE													
356		Rennen/ Race						K4-BE5-59995T0	A A	(205/ 62) , 0)	K4-BE5-59996T0	S A	(258/ 98) , 0)
935		Rennen/ Race	2-Wege								MDS-0044369	A A	
962		Rennen/ Race	2-Wege					MDS-048278AAA00	A A		MDS-060310AAA00	A A	
993	GT 2	Rennen/ Race					2	K4-VR3-05927TL K4-VR3-05927TR	F S L	0) , 129) , 135)	K4-BR5-05928TL K4-BR5-05928TR	F S A	0) , 129) , 135)
993	GT 2	Rennen/ Race Nürburgring					2	K4-VR3-62047M0 L K4-VR3-62046M0 R	F S L	0) , 129) , 135)	K4-BR5-62048M0 L K4-BR5-62049M0 R	F S A	0) , 129) , 135)
997	GrandAm	Rennen/ Race	2-Wege				2010	MDS-0052794	F S B		MDS-0052817	S A	
997	GrandAm	Rennen/ Race	2-Wege				2012	MDS-0052794	F S B		MDS-0062307	S A	
997	GrandAm	Rennen/ Race	2-Wege				2007	MDS-0035751			MDS-0040900	S A	
997	GT 4	Rennen/ Race	2-Wege					MDS-0035751	F S B		MDS-0042584	S G	
911 Carrera, 930 Turbo, RSR		Rennen/ Race					72-90	K4-V36-58774H0 L K4-V36-58773H0 R	F S Y	(160/160) , 129)	24-595452	F S A	(180/170) , 129)
911 Carrera, 930 Turbo, RSR		Rennen/ Race					72-90				K4-BE5-61732M9	F S A	(220/ 180) , 0) , 129)
911 Carrera, 930 Turbo, RSR		Rennen/ Race					72-90	F4-RE3-H772-H0 Innenteil/ insert		(160/ 160) , 0)	24-009676 (F4-B46-0967-H2)	S A	(200/ 190) , 0)
911 Carrera, 930 Turbo, RSR		Rennen/ Race					72-90	F4-RE3-5049-H2 Innenteil/ insert		(200/ 170) , 0)			
911 Carrera, 930 Turbo, RSR		Rallye Asphalt/ Tarmac	Monte Carlo				72-90	K4-P36-51138H0 Innenteil/ insert		(220/ 50) , 0)	F4-B46-0180-H0	S A	(325/89) , 0)
911 Carrera, 930 Turbo, RSR		Rallye Gravel	1000-Seen				72-90	K4-RE3-61220M0 Innenteil/ insert		(270/ 100) , 0)	F4-B46-0973-H1	S A	(325/150) , 0)

Modell / model	Typ / type	Variante / variant	Hinweis / note	Aufbauart / body	2WD	4WD	Baujahr / year	Vorderachse/ front axle			Hinterachse/ rear axle		
								Material-No.	Aufh. / mounting	Hinweis / note	Material-No.	Aufh. / mounting	Hinweis / note
930 Turbo		Rennen/ Race	2-Wege								MDS-0065232	A A	
944 Cup		Rennen/ Race Cup					87-89	35-593744 L 35-593751 R	F S L	(600/190) , 129)	24-176422	F A A	(565/218) , 129)
964 Cup		Rennen/ Race						K4-V36-59118HO L K4-V36-59117HO R	F S L	(220/ 70) , 0) , 129)	K4-BE5-04887T0	F S A	(380/ 170) , 0) , 129)
964 RSR	3,8l	Rennen/ Race						K4-VE3-05767TL K4-VE3-05767TR	F S L	(237/ 96) , 0) , 129)	K4-BE5-05760T1	F S A	(400/ 220) , 0) , 129)
964 RSR	3,8l	Rennen/ Race						K4-XDE-05767T0 Innenteil/ insert		(237/ 96) , 0)			
993 Super Cup ,95		Rennen/ Race					9.-95	K4-VE3-05816TL K4-VE3-05816TR	F S L	(110/ 60) , 38) , 0) , 129)	F4-BE5-2353-T3	F S A	(290/ 190) , 38) , 0) , 129)
993 Super Cup ,96		Rennen/ Race					96-	K4-VE3-06077T0 L K4-VE3-06078T0 R	F S L	(270/110) , 0) , 129)	F4-BE5-2353-T2	F S A	(300/ 200) , 38) , 0) , 129)
996 GT3 Cup		Rennen/ Race Cup					ab 98	K4-VE3-61084M0	F S B	(185/ 99) , 38) , 0) , 129)	F4-BE5-2540-T1	F S A	(325/ 246) , 38) , 0) , 129)
996 GT3/ GT2	Straße/ Street	Clubsport 1-Wege		Coupe	2		ab 98	K4-VM3-63011M0	F S X	129) , 135)	K4-BM5-62464M0	F S A	129) , 135)
996 GT3R		Rennen/ Race					ab 98	F4-VR3-4601-T0	F S X	0) , 129) , 135)	F4-BR5-2973-T0	F S A	0) , 129) , 135)
997 Cup/ Cup S	VLN	Rennen/ Race, Alu Rohr, VLN Laenge	2-Wege					MDS-0045510	F S B		MDS-0035650	S A	
997 Cup/ Cup S	VLN	Rennen/ Race, Stahl Rohr, VLN Laenge	2-Wege					MDS-0035751	F S B		MDS-0035650	S A	
997 GT3 R	GP	Rennen/ Race, Stahl Rohr, GP Laenge	2-Wege				ab 2010	MDS-0040896	F S B		MDS-0046929	S A	
997 GT3 R	GP	Rennen/ Race, Alu Rohr, GP Laenge	2-Wege				ab 2010	MDS-0046192	F S B		MDS-0046929	S A	
997 GT3 R	VLN	Rennen/ Race, Alu Rohr, VLN Laenge	2-Wege					MDS-0045510	F S B		MDS-0046929	S A	
RSR	GP	Rennen/ Race, GP Laenge	2-Wege				09 bis 11	MDS-0046192	F S B		MDS-0042364	S A	
RSR/ Cup/ Cup S/ GT3 R	GP	Rennen/ Race, Stahl Rohr, GP Laenge	2-Wege				RSR bis08/ Cup bis 09	MDS-0040896	F S B		MDS-0046929	S A	
RSR/ Cup/ Cup S/ GT3 R	GP	Rennen/ Race, Alu Rohr, GP Laenge	2-Wege				RSR bis08/ Cup bis 09	MDS-0046192	F S B		MDS-0046929	S A	
RENAULT													
5	122	Rallye Gruppe N					72-85				24-009942 (F4-B36-0994-H0)	A A	(408/219) , 0)
Campus	Formel	Rennen/ Race						F4-BE5-2456-T0	F A A	7) , 129) , 0)	F4-BE5-2456-T0	F A A	7) , 129) , 0)
Clio	VLN	Rennen/ Race	2-Wege					MDS-0047025	S S		MDS-110430BAA00	A A	
Clio Cup ,96	Clio I	Rennen/ Race					90-98	F4-VE3-4162-T0 L F4-VE3-4163-T0 R	F S L	(359/250) , 0)	F4-B46-2221-T0	A A	(533/380) , 7) , 0)
Megane Cup ,97		Rennen/ Race						F4-VE3-4257-M0	F S L	(230/430) , 0) , 129)	F4-BE5-2454-T0	F A A	7) , 0) , 129)
Megane Cup ,97		Rennen/ Race						F4-XDE-7816-M0 Innenteil/ insert		0)			
R 405 R5 GT Turbo	Phase I	Rallye Gruppe N					5.84-6.87				24-009942 (F4-B36-0994-H0)	A A	(408/219) , 0)
R 405 R5 GT Turbo	Phase II	Rallye Gruppe N					7.87-90				24-009942 (F4-B36-0994-H0)	A A	(408/219) , 0)
R 5 Alpine/ Turbo		Rallye					-4.84	F4-B46-0981-H0	S A	(420/287) , 0)	F4-B46-0991-H0	S A	(317/146) , 0)
R 5 Alpine/ Turbo		Rennen/ Race Cup					-4.84	F4-B46-0980-W0	S A	(380/240) , 0)	F4-B46-0990-W1	S A	(275/98) , 0)
Sport Spider Cup		Rennen/ Race Cup						F4-B46-2160-M1	F S A	(180/100) , 7) , 129) , 0)	F4-B46-2161-M1	F S A	(600/330) , 7) , 129) , 0)
Super 5	B/C 40	Rallye Gruppe N					84-96				24-009942 (F4-B36-0994-H0)	A A	(408/219) , 0)
SAAB													
99 GL		Rallye					68-7.78	F4-B46-2293-H1	A A	(375/150) , 38) , 0)			

Modell / model	Typ / type	Variante / variant	Hinweis / note	Aufbauart / body	2WD	4WD	Baujahr / year	Vorderachse/ front axle			Hinterachse/ rear axle		
								Material-No.	Aufh. / mounting	Hinweis / note	Material-No.	Aufh. / mounting	Hinweis / note
99 incl. Turbo		Rallye					8.78-84	F4-B46-2293-H1	A A	(375/150) , 38) , 0)	F4-B46-2294-H0	S A	0)
900 I incl. Turbo		Rallye					78-6.93				F4-B46-2294-H0	S A	0)
SEAT													
Ibiza	6K1	Rallye Cup Spanien Asphalt		Schrägheck/ Hatchback	2		93-99	K4-VE3-60209-T0	F S L	(220/ 200) , 129) , 0)	K4-BE5-60215T0	F S A	(160/ 650) , 129) , 0)
Ibiza	6K1	Rallye Cup Deutschland Gravel/ Asphalt		Schrägheck/ Hatchback	2		93-99	K4-VE3-60830T0	F S L	(220/ 200) , 129) , 0)	K4-BE5-60215T0	F S A	(160/ 650) , 129) , 0)
Ibiza	6K1	Rallye Asphalt/ Tarmac		Schrägheck/ Hatchback	2		93-99	F4-VE3-4160-T0	F S L	(250/ 150) , 0)			
Ibiza	6K1	Rallye Gruppe N Gravel		Schrägheck/ Hatchback	2		93-99	F4-VE3-4159-T0	F S L	(273/ 120) , 0)	B46-58896	F S A	(220/ 700) , 51) , 0)
Leon	Cup	Rennen/ Race	2-Wege					MDS-0042556	F S B		MDS-112473AAA00	A A	
Leon	Cup	Rennen/ Race, HA ohne Feder	2-Wege								MDS-100450AAA00	A A	
TOYOTA													
Celica	TE 70, 71, CE 70	Rallye					6.79-5.85				F4-B46-0154-H2	S A	0)
Yaris		Rennen/ Race Cup					99-05	F4-VE3-4991-M0	F S L	(200/200) , 129) , 0)	F4-BE5-6421-M0	S A	(260/140) , 7) , 0)
VAUXHALL													
Nova	A / B	Rallye Gruppe N+G					83-00	F4-VE3-4175-T1	F S L	(230/ 80) , 0)	F4-BE3-2391-H0	S A	(200/ 80) , 0)
Nova	A / B	Rennen/ Race Gruppe N+G					83-00,	F4-VE3-4213-H0	F S L	(230/ 80) , 0)	F4-BE3-2390-H0	S A	(200/80) , 0)
VOLKSWAGEN													
Golf	I	Rennen/ Race Gruppe N			2		75-85	F4-V36-0059-H0	F S L	(270/94) , 0) Quick repair service; used part return required	F4-B46-0834-H0	F S A	(200/ 73) , 51) , 0)
Golf	I	Rennen/ Race Gruppe N			2		75-85	F4-P30-0032-H0	S B	(250/73) , 0)	F4-B46-0834-H0	F S A	(200/ 73) , 51) , 0)
Golf	I	Rennen/ Race Gruppe A+H+II			2		75-85	K4-VE3-60320T0	F S L	(230/ 80) , 129) , 0) Quick repair service; used part return required	F4-B46-0653-H0	F S A	(200/ 73) , 7) , 129) , 0)
Golf	I	Rallye Gruppe N			2		75-85	F4-V36-0059-H0	F S L	(270/94) , 0) Quick repair service; used part return required	24-006576 (F4-B46-0657-H1)	F S A	(150/ 45) , 51) , 0)
Golf	II	Rallye Asphalt/ Tarmac Gruppe A	for stock rallye car only	Schrägheck/ Hatchback	2		83-92				K4-BE5-60027T0	F A A	(200/ 120) , 51) , 0)
Golf	II	Rallye Gravel Gruppe A	for stock rallye car only	Schrägheck/ Hatchback	2		83-92				K4-BE5-63154M0	F A A	(220/ 90) , 51) , 0)
Golf	II / III	Rennen / Race Gruppe G		Schrägheck/ Hatchback	2		83-97	K4-VE3-59569T0	F S L	(300/120) , 0)	K4-BE3-59568T0	F S A	(300/100) , 0)
Golf	II / III	Rennen / Race Gruppe N+A		Schrägheck/ Hatchback	2		83-97	F4-VE3-4406-M1	F S L	(300/ 120) , 129) , 0)	F4-BE5-2738-M0	F S A	(300/ 120) , 7) , 129) , 0)
Golf	II / III	Rallye Gruppe N		Schrägheck/ Hatchback	2		83-97	35-001065 (F4-V36-0106-H1)	F S L	(243/ 93) , 0)	24-006552 (F4-B36-0655-H0)	F S A	(230/ 90) , 51) , 0)
Golf	II / III	Rallye Gravel Gruppe N+A		Schrägheck/ Hatchback	2		83-97	K4-VE3-04056T9	F S L	(230/ 90) , 129) , 0)	K4-BE5-61515M0	F S A	(220/ 90) , 7) , 51) , 0)

Modell / model	Typ / type	Variante / variant	Hinweis / note	Aufbauart / body	2WD	4WD	Baujahr / year	Vorderachse/ front axle			Hinterachse/ rear axle		
								Material-No.	Aufh. / mounting	Hinweis / note	Material-No.	Aufh. / mounting	Hinweis / note
Golf	II / III	Rallye Asphalt/ Tarmac Gruppe N+A		Schrägheck/ Hatchback	2		83-97	K4-VE3-60452T0	F S L	(230/ 145) , (129) , 0)	24-627009 (K4-BE5-62700M0)	F S A	(200/ 120) , (7) , (51) , 0)
Jetta II	19E	Rallye Gruppe N					1.84-91	F4-V36-0106-H1	F S L	(243/ 93) , 0)	24-006552 (F4-B36-0655-H0)	F S A	(230/ 90) , (51) , 0)
Lupo Cup		Rennen /Race Cup		Schrägheck Hatchback	2			K4-VE3-60788T0	F S L	(200/200) , (129) , 0)	K4-BE3-60789T0	S A	(137/110) , (7) , 0)
New Beetle	9C	Cup		Schrägheck Hatchback	2			K4-VE3-61281M9	F S X	(250/ 250) , 0)	K4-BE5-61315M9	S A	(208/ 73) , (7) , (129) , 0)
Scirocco	53/ 53B	Rennen / Race Gruppe N		Coupe	2		74-89	F4-P30-0032-H0	S B	(250/73) , 0)	F4-B46-0834-H0	F S A	(200/ 73) , (51) , 0)
VOLVO													
240, 242, 244, 245, 262, 264, 265		Rallye					74-	F4-PE3-3083-H1	S B	(350/ 150) , 0)	F4-B46-2211-H0	A A	(275/ 200) , 0)
WARTBURG													
W353	2- Takt	Rallye						K4-BE3-61810M9	A A	(240/ 65) , 0)	K4-BE3-61811M9	A A	(320/ 55) , 0)
WESTFIELD													
S8		Rennen/ Race	2-Wege					MDS-065312BAC00	A A		MDS-080351BAC00	A A	
SPECIAL PARTS – BILSTEIN													
AIRJACK	Short version	ALUMINIUM						14-000669					
AIRJACK	Long version	ALUMINIUM						14-000652					
AIRJACK	Porsche	ALUMINIUM						F4-BE5-A583-T1 / F4-BE5-A583-T2					

Immer für Sie da. Auch online. Always there for you. Also online.

Auf unserer Website www.bilstein.de finden Sie weiterführende Informationen zu unseren Produkten und unserem Unternehmen.

You will find more detailed information on our products and company at our website www.bilstein.com.

Mit dem **Online-Katalog** haben Sie die Möglichkeit, einfach und schnell das gewünschte Produkt für Ihr Fahrzeug zu finden. With the **online catalogue**, you have the option of finding the desired product for your vehicle quickly and easily. All

finden. Alle aktuellen **Gutachten** finden Sie unter <http://katalog.bilstein.de> im PDF-Format. current evaluations are available in PDF format under <http://katalog.bilstein.de>.



Hinweise und Erklärungen. Notes and explanations.

In allen Zweifelsfällen wenden Sie sich bitte vor dem Umbau an Ihren örtlichen BILSTEIN-Vertriebspartner oder unsere Verkaufsberatung.

BILSTEIN-Stoßdämpfer dürfen immer nur paarweise ausgetauscht werden. Für den Umbau sind Fachwissen und Spezialwerkzeuge erforderlich.

Überlassen Sie die Umrüstung Ihres Fahrzeugs auf BILSTEIN also unbedingt einer Fachwerkstatt. Sie benötigen eine radfreie Hebebühne. Steht Ihnen diese nicht zur Verfügung, ist das Fahrzeug beim Aufbocken unbedingt gegen Verrutschen zu sichern. Auf gar keinen Fall dürfen Arbeiten unter dem Auto durchgeführt werden, wenn es nicht ausreichend gesichert ist. Es drohen sonst schwerste Kopfverletzungen und Quetschungen.

Eine Verwendung darf nur für die in der BILSTEIN-Typenliste ausgewiesene Anwendung erfolgen, da sonst die Funktion des BILSTEIN-Gasdruck-Stoßdämpfers nicht mehr gewährleistet ist. Gleiches gilt für den Fall, dass Stoßdämpfer in einen Schraubstock oder vergleichbare Klemmvorrichtungen eingespannt wurden.

Der BILSTEIN-Gasdruck-Stoßdämpfer darf auf keinen Fall verändert werden, da sonst alle Garantieansprüche und gegebenenfalls auch die Betriebserlaubnis erlöschen. In einem BILSTEIN-Gasdruck-Stoßdämpfer ist die Ölfüllung durch Gas vorgespannt.

Das verbotswidrige Öffnen oder Erhitzen des Stoßdämpfers kann schwerste Verletzungen an den Händen und im Gesicht verursachen. Zum Lösen und Anziehen der Muttern darf kein Schlagschraubendreher verwendet werden; das Befestigungsgewinde wird sonst zerstört. Selbstsichernde Muttern dürfen nur einmal verwendet werden! Fahrwerksfedern sind vorgespannt!

Allgemeine Hinweise BILSTEIN B10 – B16

Für Fahrwerke sind die Hinweise im Gutachten und in der Einbauanleitung unbedingt vor dem Einbau zu beachten. Bei Fahrwerken mit Teilegutachten muss der ordnungsgemäße Einbau der Teile durch einen Sachverständigen (TÜV, DEKRA, KFZ-Sachverständigen) bestätigt werden. Das angegebene Tieferlegungsmaß ist abhängig von der Motorisierung und Ausstattung des Fahrzeuges und kann nicht garantiert werden. Die angegebenen Tieferlegungsdaten resultieren aus dem Teilegutachten. Bei Gewindefahrwerken ist die tiefste zulässige Federtellerposition zur Abnahme nach § 19 StVZO einzustellen. Federtellerpositionen außerhalb des zulässigen Verstellbereiches müssen nach § 21 StVZO vom TÜV neu abgenommen werden. Anhand des Gutachtens ist zu prüfen, ob und ggf. für welche Rad-/Reifenkombinationen Distanzscheiben erforderlich sind.

Spezialwerkzeuge

Spezialwerkzeuge sind nicht im Lieferumfang enthalten!

30er Patronenschlüssel
Bestellnr.: 14-244131

36er Patronenschlüssel
Bestellnr.: 14-244148

Profi-Hakenschlüssel DIN 1810 A 68-75
Bestellnr.: Z4-EWK-9923-HO

Profi-Hakenschlüssel DIN 1810 A 80-90
Bestellnr.: Z4-EWK-9924-HO

Reklamationserfassung

Das Dokument zur Erfassung der Reklamation finden Sie zum Download auf unserer Internetseite www.bilstein.de

Bestellhinweise

Es gelten unsere Liefer- und Zahlungsbedingungen. Alle Angaben unter Vorbehalt, Änderungen sind nicht anzeigepflichtig. Vervielfältigung – auch auszugsweise – ist ohne Zustimmung unzulässig.

Für den Aus- und Einbau muss ein geeignetes Federspanngerät verwendet werden. Die obere Befestigung darf erst dann gelöst werden, wenn die Feder so weit vorgespannt ist, dass sie von Hand verdreht werden kann.

Ein Missachten dieser Anweisung kann Verletzungen im Kopf- und Oberkörperbereich nach sich ziehen.

Alle Befestigungen an Achsbeinen müssen angezogen werden, bevor das Fahrzeug wieder auf den Boden herabgelassen wird. Achten Sie dabei auf eine korrekte Befestigung der Gummipuffer sowie des Schutzrohres.

Alle Original-Anbauteile dürfen nur wiederverwendet werden, wenn sie noch neuwertig sind; ansonsten sind sie durch Neuteile zu ersetzen. Entfernen Sie auf keinen Fall den leichten Ölfilm auf der Dichtung sowie der Kolbenstange. Nach dem Umbau sind Spur, Sturz und ggf. Bremskraftregelung (lastabhängig) und ABS-Sensoren gemäß Werksangaben zu kontrollieren bzw. einzustellen. Die Scheinwerfereinstellung ist ebenfalls zu prüfen und ggf. einzustellen.

Bei der Entsorgung von Altteilen sind die in der Typenliste angeführten Vorschriften zu beachten. Bei Fragen hilft Ihnen unsere Verkaufsberatung oder (nur für Deutschland) die Firma PARTSLIFE GmbH gerne weiter.

PARTSLIFE GmbH
Martin-Behaim-Straße 2, D-63263 Neu-Isenburg
Telefon + 49 (0) 61 02/8 12 92-0, Telefax: -29
info@partslife.de
www.partslife.de

In cases of doubt please contact your local BILSTEIN dealer or our sales department before conversion.

BILSTEIN shock absorbers must always be replaced in pairs. The conversion requires special tools and expert knowledge. Therefore, converting your vehicle to BILSTEIN must be carried out by a specialist workshop. Use a chassis hoist for the fitting so that the raised vehicle cannot slip. If a chassis hoist is not available, you must ensure that the vehicle is blocked against any movement when it is raised. Under no circumstances should any work be completed underneath the vehicle if it is not adequately secured. Otherwise, there is a risk of extremely serious head injuries and contusions.

The application must be in accordance with the BILSTEIN type list, otherwise the proper function of the BILSTEIN gas pressure shock absorber is no longer guaranteed. The same goes for clamping a shock absorber in a vice or any similar tool.

Under no circumstances may this BILSTEIN gas pressure shock absorber be modified in any way, otherwise all warranty claims and the type homologation will be rendered invalid. The oil fill in a BILSTEIN gas pressure shock absorber is pretensioned with gas.

Opening or heating the shock absorber in contravention of this instruction can result in severe injuries to the hands and face. Do not use impact drivers for unscrewing and tightening the nuts, otherwise the fastening thread will be irreparably damaged.

Self-locking nuts are only allowed to be used once! Suspension springs are pretensioned! For safety reasons, the suspension spring must be pretensioned with the help of an appropriate spring tensioning device. The top mount is only to be removed when the spring is preloaded sufficiently so it can be moved by hand. Severe injuries to the head or upper body may occur if these warnings are disregarded.

All fixing mounts for struts must be tightened before the vehicle is let down to the ground. Ensure that the bump stop and dust cover are correctly and properly fastened.

Re-use any original equipment parts only if they are in good condition, otherwise replace them with new ones. Never remove the thin film of oil on the piston rod and seal. After the conversion, check and/or adjust the track and camber and, if necessary, the brake power control (load-dependent) and ABS sensors according to the manufacturer's data. Also check and adjust the headlight setting if necessary.

Observe the rules specified in the type list when disposing of old parts. If you have any questions about this, please contact our sales department or, for Germany only, PARTSLIFE GmbH.

PARTSLIFE GmbH
Martin-Behaim-Straße 2
D-63263 Neu-Isenburg
Phone + 49 (0) 61 02/8 12 92-0, Fax: -29
info@partslife.de
www.partslife.de

General information BILSTEIN B10 – B16

It is essential to observe the instructions in the expert report and in the installation instructions for chassis before installation. When chassis have a parts report, correct installation of the parts must be confirmed by an expert (TÜV, DEKRA, motor vehicle expert). The specified lowering dimension depends on the engine and equipment of the vehicle, and cannot be guaranteed. The specified lowering data result from the parts report. In the case of threaded suspension systems, the lowest permitted spring collar position must be set for acceptance in accordance with section 19 of the German Road Traffic Regulations. Spring collar positions outside the standard adjustment range must be presented for repeat acceptance by the official body (e.g. TÜV) in accordance with section 21 of the German Road Traffic Regulations. The report must be used as the basis for checking whether, and for which wheel/tyre combinations, it is necessary to have spacer discs.

Special tool

Special tools are not supplied!

30er cartridge spanner	36er cartridge spanner	Pro hook wrench DIN 1810 A 68-75	Pro hook wrench DIN 1810 A 80-90
Order no.: 14-244131	Order no.: 14-244148	Order no.: Z4-EWK-9923-HO	Order no.: Z4-EWK-9924-HO

Registering a complaint

The document for registering the complaint can be downloaded from our website at www.bilstein.com

Ordering instructions

All orders are accepted subject to our delivery and payment terms. All information is subject to change without prior notice. Reproduction, in whole or in part, is not permitted without consent.

Hinweise und Erklärungen.

Notes and explanations.

Altteile-Entsorgung der BILSTEIN-Gasdruck-Stoßdämpfer

BILSTEIN-Einrohr- und Zweirohr-Gasdruck-Stoßdämpfer dürfen nicht einfach weggeworfen werden. Entsprechend den Unfallverhütungs- und Umweltschutzbestimmungen ist es erforderlich, die Dämpfer drucklos zu machen und den Ölinhalt des Dämpfers sowie die Stoßdämpferteile zu entsorgen (Explosionsgefahr besteht bei Erhitzung über 200 °C). Bei dem nachstehend beschriebenen Entsorgungsablauf ist eine Schutzbrille nach DIN 58211, Teil 2, wie beim Schleifen, zu tragen.

Die Entsorgung geschieht wie folgt:

Abb. 1-3: BILSTEIN-Einrohr-Gasdruck-Stoßdämpfer, Kolbenstangendurchmesser 8 bis 14 mm (Anbauteile, Schutzrohr oder Faltenbalg entfernen) werden auf einer geeigneten Unterlage, z. B. in einem Prisma fixiert und nach der Zeichnung 1 an den drei zu bohrenden Positionen angeköhrt. Zuerst muss der Dämpfer in der Nähe des Dämpferbodens (c) mit einem ca. 5-mm-Bohrer angebohrt werden, damit das Stickstoffgas (bis 25 bar Druck) entweichen kann. Danach sind im angegebenen Abstand (d) zwei Löcher zu bohren, um den Ölabbfluss zu ermöglichen. In gleicher Weise ist bei BILSTEIN-Einrohr-Federbeinen nach Zeichnung 2 vorzugehen. Als erstes das Außenrohr entfernen. Hier Rohr über der Befestigung (a) (Halterung, Achsschenkel, Schelle) absägen, nicht die Kolbenstange. Sägegrat an den getrennten Teilen entfernen. Rohr über das Chromrohr abziehen. Ebenso ist bei BILSTEIN-Patroneneinsätzen nach Zeichnung 3 vorzugehen. Als erstes das Außenrohr entfernen. Bei (b) das Rohr fassen, umdrehen (Stift nach unten) und kräftig auf eine harte Unterlage stoßen, bis sich das Rohr aus dem Presssitz im Rohrboden löst. Rohr über das Chromrohr abziehen. Die Angaben in den Zeichnungen sind genau zu befolgen.

Abb. 4: BILSTEIN-Zweirohr-Gasdruck-Stoßdämpfer, Kolbenstangendurchmesser 20 bis 24 mm (Anbauteile, Schutzrohr oder Faltenbalg entfernen) werden auf einer geeigneten Unterlage, z. B. in einem Prisma fixiert und nach der Zeichnung 4 an den zwei zu bohrenden Positionen angeköhrt. Zuerst muss der Dämpfer in der Nähe der Kolbenstangendichtung mit einem 5-mm-Bohrer angebohrt werden, damit das Stickstoffgas entweichen kann (e), weiter bis 15 mm tief bohren (e). Das zweite Loch in angegebener Position bohren (f), (80 mm vom Rohrboden, bei ausgezogener Kolbenstange) 15 mm tief, um den Ölabbfluss zu ermöglichen. Durch mehrmaliges Bewegen der Kolbenstange wird das Öl aus dem Dämpferrohr gepumpt und in einem dafür zugelassenen Behälter aufgefangen. Das PCB- und PCT-freie Stoßdämpferöl ist nach dem Kreislaufwirtschafts-/Abfallgesetz vom 6.10.1994 zu entsorgen (wie Motoröl). Die drucklos gemachten und vom Stoßdämpferöl befreiten, aber noch mit Öl- und Fettresten behafteten Stoßdämpfer, Federbeine, Patroneneinsätze und deren Einzelteile müssen ebenfalls nach dem Kreislaufwirtschafts-/Abfallgesetz entsorgt werden. Diese Angaben wurden nach bestem Wissen gemacht, unter Berücksichtigung der gültigen Vorschriften. Für jeden Einzelfall können wir keine Gewähr übernehmen. Im Zweifelsfall wenden Sie sich bitte an die Verkaufsberatung der Firma ThyssenKrupp Bilstein GmbH oder an die

PARTSLIFE GmbH
Martin-Behaim-Straße 2, D-63263 Neu-Isenburg
Telefon + 49 (0) 61 02/8 12 92-0, Telefax: -29
info@partslife.de
www.partslife.de

Disposal of used parts
BILSTEIN gas pressure shock absorbers

BILSTEIN mono-tube and twin-tube shock absorbers should not simply be thrown away. According to accident prevention and environment regulations, it is absolutely essential to depressurise the shock absorber and properly dispose of its content and its individual parts (danger of explosion when heating over 200 °C). Safety glasses according to DIN standard 58211 part 2 – as used when grinding – are to be worn in accordance with the following disposal procedures.

Disposal:

Illustrations 1-3:

BILSTEIN mono-tube gas pressure shock absorbers with a piston rod diameter of 8-14 mm (remove mounting parts, protective tube or dirt shield) are to be fixed on a suitable base, e.g. in a prism and centre marked at the 3 points to be drilled according to drawing no. 1. First of all, holes are to be drilled in the shock absorber close to the shock absorber base (c) with a 5 mm drill bit so that the hydrogen gas (pressure up to 25 bar) can escape. Two holes are now to be drilled at distance (d) in order to enable oil drainage. Proceed in the same manner when dismantling BILSTEIN mono-tube struts according to drawing no. 2. First of all, remove the outer tube. Saw off the tube above the mount (a) (fixture, axle stub, clip) but not the piston rod. Remove burrs from the separated parts. Remove tube by pulling it over the chrome-plated tube. Proceed in the same manner with BILSTEIN cartridge inserts according to drawing no. 3. First of all, remove outer tube. Grip the tube at point (b), turn (stud pointing downwards) and knock heavily against a hard base until the tube falls out of the tube bottom. Remove tube by pulling it over the chrome-plated tube. The details listed in the drawings are to be strictly adhered to.

Illustration 4:

BILSTEIN twin-tube gas pressure shock absorbers with a piston rod diameter of 20-24 mm (remove mounting parts, protective tube and dirt shield) are to be fixed on a suitable base, e.g. in a prism and centre marked at the 2 points to be drilled according to drawing no. 4. First of all, drill a hole in the shock absorber close to the piston rod seal with a 5 mm drill bit so that the hydrogen gas can escape (e), then drill a 15 mm deep hole at the point stated (f) (80 mm from bottom of the tube with the piston rod in the extended position) in order to enable oil drainage. By repeated movement of the piston rod the oil is pumped out of the damper tube and collected in an appropriate container. The shock absorber oil, free from PCB and PCT, is to be disposed of in accordance with national waste disposal laws (same regulations apply to motor oil). After the shock absorbers have been depressurised and the oil drained off, shock absorber struts, cartridge inserts and their individual parts – still partly covered with oil and grease – must also be disposed of in accordance with the national waste disposal laws. This information has been provided in good faith, subject to the applicable regulations. We cannot accept liability for each individual circumstance. If in doubt, please contact the Sales Consulting department of ThyssenKrupp Bilstein GmbH or the

PARTSLIFE GmbH
 Martin-Behaim-Straße 2
 D-63263 Neu-Isenburg
 Phone + 49 (0) 61 02/8 12 92-0, Fax: -29
 info@partslife.de
 www.partslife.de




Abb. 1
1. Fig.

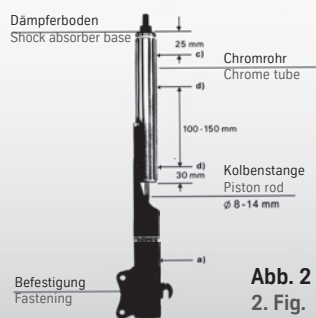


Abb. 2
2. Fig.

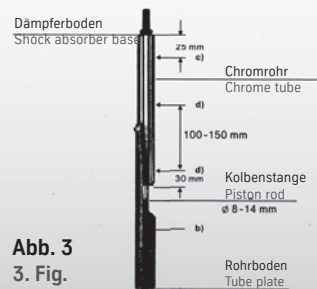


Abb. 3
3. Fig.

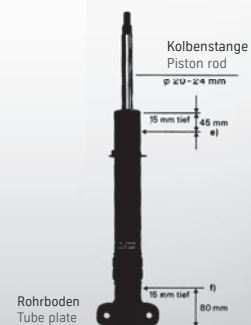


Abb. 4
4. Fig.

ThyssenKrupp Bilstein GmbH

Milsper Straße 214, 58256 Ennepetal, Deutschland

Postfach 1151, 58240 Ennepetal, Deutschland

☎ +49 2333 791-0

☎ +49 2333 791-4400

✉ info@bilstein.de

www.bilstein.de



09.2014 · W-800546 · Technische Änderungen, Druckfehler und Irrtümer behalten wir uns vor.