

FILTRI DEPURAZIONE IMPIANTI GPL PURIFICATION FILTERS LPG ENGINE



10-GASS
Imp. BRC



10-GAS1S
Imp. BRC



10-GAS2S
Imp. LANDI



10-GAS3S
Imp.: Zavoli/Bedini
MotorGas/E-Gas



10-GAS4S
Imp. EMER



10-GAS5S
Imp. ZAVOLI



10-GAS6S
Imp. BEDINI



10-GAS7S
Imp. IMEGA



10-GAS8S
Imp. BIGAS



10-GAS9S
Imp. LOVATO



10-GAS10S
Imp. ROMANO



10-GAS11S
Imp. EMMEGAS



10-GAS12S
Imp. Tartarini



10-GAS13S
Imp. Univers



10-GAS14S
Imp. BRC



10-GAS15S
Imp. Univers



10-GAS16S
Imp. ROMANO



10-GAS17S
Imp. LANDI



10-GAS18S
Imp. Stefanelli



10-GAS19S
Imp. Tomasetto



10-GAS20S
Imp. EMMA-GAS



10-GAS21S
Imp. LANDI



10-GAS22S
Imp. MEDA



10-GAS23S
Imp. OMNIA



10-GAS24S
Imp. MARINI



10-GAS25S
Imp. MED



10-GAS26S
Imp. LOVATO



10-GAS27S
Imp. BEDINI



10-GAS28S
Imp. Ags/Stella




10-GAS29S
Imp. RMG



10-GAS30S
Imp. Univers



10-GAS31S
Imp. Univers



ORING
Guarnizione gasket
10-GAS1S (BRC)

Per dettagli e disponibilità visitate il sito www.ashika.eu - For details and availability, visit www.ashika.eu



Additivo per motori alimentati con GPL e METANO

Additive for LPG and METHANE engines



Cos'è?

È un prodotto formulato appositamente per eliminare condense di umidità o depositi di lacche, zolfo e ammoniaca, del serbatoio del gas.

A cosa serve?

Mantiene pulito ed efficiente il riduttore di pressione. Pulisce e lubrifica gli iniettori e le elettrovalvole del sistema di alimentazione del gas GPL/METANO in fase liquida o gassosa. Mantiene efficiente e durevole tutto il sistema di alimentazione del motore alimentato a GPL/METANO.

Come si usa?

Con il serbatoio vuoto almeno per l'80%, avvitare saldamente l'apposito adattatore al foro filettato centrale del bocchettone di rifornimento, successivamente collegare il raccordo filettato della valvola di LPG CLEANER all'estremità dell'adattatore, con la bombola in posizione capovolta, agire sul pulsante di erogazione per circa 30 secondi, in modo che il prodotto abbia il tempo necessario per entrare nel serbatoio del gas. Alla fine rimuovere l'adattatore e procedere al rifornimento.

What is it?

It is a product formulated to eliminate condensation due to humidity and lacquers, sulphur and ammoniac deposits in the gas tank.

What is it for?


LPG CLEANER keeps the pressure reducer clean and operationally efficient. It cleans and lubricates the injectors and solenoids valves of the LPG/METHANE supply circuit in the liquid and gas phases. It also helps to maintain the efficiency and extend the service life of the entire LPG/METHANE gas circuit.

How is it used?

When the tank is at least 80% empty, securely screw the adapter into the threaded centre hole of the filler port. Then attach the LPG CLEANER threaded connector to the other end of the adapter, with the canister held upside down. Hold the dispense button down for around 30 seconds, to give the product time to enter the gas tank. Finally, remove the adapter and fill the tank.



URETHANE CUSHIONS



Cuscinetti Universali in Uretano per sospensioni a molla

Universal urethane bearings for spring suspensions

Questo prodotto porta notevoli benefici al vostro veicolo:

- allunga la durata delle sospensioni (sino a 2 volte);
- aumenta il comfort di guida ad alte velocità;
- migliora la stabilità del veicolo.

Consigliato a veicoli con impianto a Metano/GPL.

Con una gamma di solo 6 codici, differenti nell'altezza dell'anello, si copre l'intero parco auto.

Ogni confezione contiene una coppia di Cushions.

È consigliato applicare i Cushions a tutte e 4 le sospensioni, sarà perciò necessario ordinare 2 confezioni per ogni vettura.

This product has the following advantages:

- extends suspension service life (up to 2 times);
- increases passenger comfort at high speeds;
- improves handling.


Recommended for vehicles with Methane/LPG circuit

The product is designed so that just 6 codes with different ring heights cover the entire range of suspensions.

The product is supplied in a pack of two Cushions. To fit the Cushions to all four suspensions, the customer must purchase 2 packs per car.

Trovare il cuscinetto adatto alla propria auto è semplice: è sufficiente misurare la distanza tra due anelli della spirale a molla ammortizzatore.

Find the Cushion for your car is simple: it is sufficient to measure the distance between two rings of the shock absorber spiral spring.



Cod. Ashika Ashika Code	Misura (mm) Measure (mm)	Listino 06/2010 06/2010 List
MA-A	48	€ 60,00
MA-B	39	€ 60,00
MA-C	28	€ 60,00
MA-D	22	€ 60,00
MA-E	15	€ 60,00
MA-F	12	€ 60,00

CANDELE DENSO SPARK PLUGS



DENSO	NGK	Bosch	Beru
	BKR5E / V-Line 35	FR8DC0	14FR-8DU
	BKR5E-11 / V-Line 33	FR8DCX	14FR-8DUX
	BKR5EK / V-Line 23	FLR8LDCU	14FLR-8LDUX
	BKR5ES	FR8DC0	14FR-8DU
	BKR5ES-11	FR8DCX	14FR-8DUX
	BKR5EY		14FR-8KU
	BKR5EY-11		
	BKR5EYA-11 / V-Line 39		
	BKR5EZ / V-Line 36	FR8KDC	
	BKR6E / V-Line 28	FR7DC	14FR-7DU
	BKR6E-11 / V-Line 14	FR7DCX	14FR-7DUX
	BKR6EK / V-Line 20	F8LDCR	14FR-6LDU
	BKR6EK / V-Line 26	FR7LDC	14FR-7LDU
	BKR6EKUB	FGR7DQE0	14FGR-6DDU
	BKR6EQUA	FGR7KQE0	14FGR-7KQU
	BKR6EQUP / V-Line 30	FGR7DQP	14FR-7DQUP7
	BKR6ES	FR7DC	14FR-7DU
	BKR6ES-11	FR7DCX	14FR-7DUX
	BKR6EY		14FR-7KU
	BKR6EYA		14FR-7KU0
	BKR6EYA-11		14FR-7KUOX
	BKR6EZ / V-Line 38	FR7KDC	
	BKUR5ET / V-Line 29	F8KTCR	14FGH-8DTURX0
	BKUR5ET-10		
	BKUR6ET / V-Line 27	F7KTCR	14FGH-6DTUR
	BKUR6ET-10 / V-Line 24		14FGH-7DTURX
	IFR6D10	F7DPP332	14FGH-8DPURX2
	PFR5R-11	FR8DPP33	14FGH-8DPURX2
	PFR6N-11	FR7KPP33U	14FR-7DPUX02
	PFR6Q / V-Line 37	F6KPP332S	14F-7DPUR02
	BP5E V-Line 8		
	BP5ES	W8DC	14-8DU
	BP5ESZ		14-8DU0
	BP5EY		
	BP6E / V-Line 4		
	BP6ES	W7DC	14-7DU
	BP6ESZ		
	BPR5E / V-Line 6		
	BPR5ES	WR8DC	14R-8DU
	BPR5ES-11	WR8DCX	14R-8DUX
	BPR5EY / V-Line 9		
	BPR5EY-11		
	BPR6E / V-Line 2		
	BPR6ES	WR7DC	14R-7DU
	BPR6ES-11 / V-Line 13	WR7DCX	14R-7DUX
	BPR6EY		
	BPR6EY-11 / V-Line 10		
	BUR5ET / V-Line 22	W8LTCR	14GH-8DTUR
	BUR5ET-10 / V-Line 21		
	BUR6ET / V-Line 1	W7LTCR	14GH-7DTUR
	BCP5E / V-Line 16		
	BCP5ES	F8DC	14F-8DU
	BCP6E / V-Line 17		
	BCP6ES	F7DC	14F-7DU
	BCP6ES-11	F7DCX	
	BCPR5E / V-Line 32		
	BCPR5ES	F8DCOR	14FR-8DU
	BCPR5ES-11		14FR-8DUX
	BCPR5EY		
	BCPR6E / V-Line 12	FR2LS	14FR-6DU
	BCPR6E-11 / V-Line 11	FR7DCX	14FR-6DUX
	BCPR6ES	FR2LS	14FR-6DU
	BCPR6ES-11	FR7DCX	14FR-6DUX
	BCPR6EY		
	BCPR6EY-11		
	PTR5A-13 / V-Line 25	HR8MEV	14KR-8MUV
	TR5A-10		
	BP6EF V-Line 5		
	BP6EFS	H6DC	14K-6DU
	BPR6EF V-Line 7		
	BPR6EFS	HR6DC	14KR-6DU
	PTR5D-10 / V-Line 31	HR7DCX	14KR-7DUX
	PTR6D-13		
	PTR6F-13	HR7DPP22	14KR-6DPUV02
	TR5		14KR-8DPUOV
	TR55		
	PZFR5D-11 / V-Line 34	FR7HPP222	14F-7HPURX2
	PZFR6F	FR7KPP33U	
	PZFR6F-11		
	PZFR6J-11	FR7HPP222U	
	ZFR5F	FR8LEU2	14F-8LUR
	ZFR5F-11	FR8LCX	
	ZFR5P-G	FR7HE2	14F-7HUR2
	ZFR6F-11	FR7LCX	
	LFR5A-11		
	LFR5AP-11		
	LFR5B	FR8ME	14FR-8NQU23
	LFR6B		14FR-7MU2
	PLFR5A-11	FGR8MQPE	14FR-8MPUX02
	PLFR6A-11		

LPG1
DENSO
VK20
€ 28,00

LPG2
DENSO
VW20
€ 28,00

LPG3
DENSO
VQ20
€ 28,00

LPG4
DENSO
ITV16 € 23,00

LPG5
DENSO
VT20
€ 29,00

LPG6
DENSO VK20
€ 28,00

LPG7
DENSO VKH20
€ 28,00

NGK	V-Line	DENSO
BCP5E	16	VQ20
BCP5ES		VQ20
BCP6E	17	VQ20
BCP6ES		VQ20
BCP6ES-11		VQ20
BCPR5E	32	VQ20
BCPR5ES		VQ20
BCPR5ES-11		VQ20
BCPR5EY		VQ20
BCPR6E	12	VQ20
BCPR6E-11	11	VQ20
BCPR6ES		VQ20
BCPR6ES-11		VQ20
BCPR6EY		VQ20
BCPR6EY-11		VQ20
BKR5E	35	VK20
BKR5E-11	33	VK20
BKR5EK	23	VK20
BKR5ES		VK20
BKR5ES-11		VK20
BKR5EY		VK20
BKR5EY-11		VK20
BKR5EYA-11	39	VK20
BKR5EZ	36	VK20
BKR6E	28	VK20
BKR6E-11	14	VK20
BKR6EK	20	VK20
BKR6EK	26	VK20
BKR6EKUB		VK20
BKR6EQUA		VK20
BKR6EQUP	30	VK20
BKR6ES		VK20
BKR6ES-11		VK20
BKR6EY		VK20
BKR6EYA		VK20
BKR6EYA-11		VK20
BKR6EZ	38	VK20
BKUR5ET	29	VK20
BKUR5ET-10		VK20
BKUR6ET	27	VK20
BKUR6ET-10	24	VK20
BP5E	8	VW20
BP5ES		VW20
BP5ESZ		VW20
BP5EY		VW20
BP6E	4	VW20
BP6EF	5	VT20
BP6EFS		VT20
BP6ES		VW20
BP6ESZ		VW20
BPR5E	6	VW20
BPR5ES		VW20
BPR5ES-11		VW20
BPR5EY	9	VW20
BPR5EY-11		VW20
BPR6E	2	VW20
BPR6EF	7	VT20
BPR6EFS		VT20
BPR6ES		VW20
BPR6ES-11	13	VW20
BPR6EY		VW20
BPR6EY-11	10	VW20
BUR5ET	22	VW20
BUR5ET-10	21	VW20
BUR6ET	1	VW20
IFR6D10		VK20
LFR5A-11		VKH20
LFR5AP-11		VKH20
LFR5B		VKH20
LFR6B		VKH20
PFR5R-11		VK20
PFR6N-11		VK20
PFR6Q	37	VK20
PLFR5A-11		VKH20
PLFR6A-11		VKH20
PTR5A-13	25	ITV16
PTR5D-10	31	VT20
PTR6D-13		VT20
PTR6F-13		VT20
PZFR5D-11	34	VK20
PZFR6F		VK20
PZFR6F-11		VK20
PZFR6J-11		VK20
TR5		VT20
TR55		VT20
TR5A-10		ITV16
TR5X		VT20
ZFR5F		VK20
ZFR5F-11		VK20
ZFR5P-G		VK20
ZFR6F-11		VK20

CANDELE DENSO PER MOTORI GPL/METANO

DENSO SPARK PLUGS FOR METHANE AND LPG ENGINES

La gamma all'Iridio denominata Iridium Tough rappresenta la scelta ottimale per tutte le vetture che utilizzano metano e GPL come carburanti. Grazie al più piccolo elettrodo al mondo all'Iridio, di soli 0,4mm e ad un elettrodo di massa dotato di punta al platino, è quella infatti che assicura le più elevate performance, garantendo al contempo una lunga vita a questo genere di motori. Il numero di veicoli alimentati a gas è in rapida ascesa in Italia e sempre più automobilisti e officine cercano nel ricambio candele in grado di soddisfare pienamente le esigenze di questi motori.

The Iridium Tough product range is the optimal choice for all cars running on methane and LPG. Thanks to the plug's iridium electrode – the smallest on the market, measuring just 0.4mm and its platinum tipped grounding electrode, it guarantees unbeatable performance and long engine service life. Gas powered cars are rapidly becoming more popular in Italy and the number of owners and workshops needing replacement spark plugs designed specifically for this kind of engine is also growing.

Per dettagli e disponibilità visitate il sito www.ashika.eu - For details and availability, visit www.ashika.eu

Ashika propone le nuove Spazzole Ibride Denso. Equipaggiano di primo impianto: Honda, Mitsubishi, Lexus, Subaru, Mazda, Citroën, Ferrari, Opel, Peugeot, Nissan, Toyota.

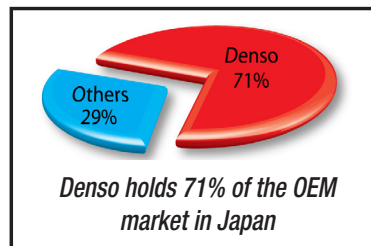
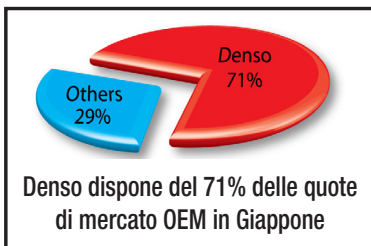
Ashika offers its new Denso Hybrid Wiper Blades. OEM-installed on: Honda, Mitsubishi, Lexus, Subaru, Mazda, Citroën, Ferrari, Opel, Peugeot, Nissan, Toyota.

Perché scegliere Denso "Hibryd Blade":

- Alto standard di qualità (OEM)
- 93% copertura circolante Asiatico
- 75% copertura circolante Europeo
- Prestazioni, durata e comfort elevati
- Nessuna striatura o saltellamento

Why choose Denso Hybrid Wiper Blades:

- High quality standard (OEM)
- Installed on 93% of cars on Asian market
- Installed on 75% of cars on European market
- Excellent performance, durability and comfort
- No streaks or jumps



Visita il sito internet www.ashika.eu
TROVI I DETTAGLI, APPLICAZIONI E PREZZO DI OGNI
ARTICOLO SEMPRE AGGIORNATI.

Visit the website www.ashika.eu
FOR UP-TO-DATE DETAILS, APPLICATIONS AND
PRICES FOR ALL ARTICLES.

CODICE/CODE DENSO	CODICE/CODE DENSO	CODICE/CODE DENSO	CODICE/CODE DENSO
DU-035L	DU-045L	DU-053L	DU-065L
DU-040L	DU-048L	DU-055L	DU-070L
DU-043L	DU-050L	DU-060L	

SPAZZOLE DENSO IBRIDE PRIMO IMPIANTO IN: DENSO HYBRID WIPER BLADES, OEM INSTALLED ON:


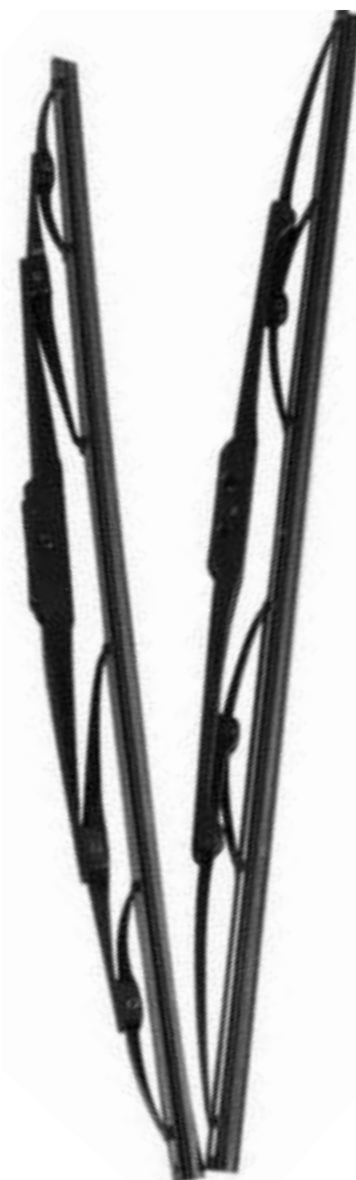
MARCA MAKE	MODELLO MODEL	LATO SIDE	ANNO PRODUZIONE YEAR OF PRODUCTION	CODICE SPAZZOLA WIPER CODE	MARCA MAKE	MODELLO MODEL	LATO SIDE	ANNO PRODUZIONE YEAR OF PRODUCTION	CODICE SPAZZOLA WIPER CODE
Cadillac	CTS	conducente driver	07/07	DU-055L	Mitsubishi	Outlander	conducente driver	11/06	DU-060L
		passaggero passenger	07/07	DU-048L			passaggero passenger	11/06	DU-053L
Chevrolet	Camaro	conducente driver	02/09	DU-060L	Opel	Insignia	conducente driver	07/08	DU-060L
		passaggero passenger	02/09	DU-053L			passaggero passenger	07/08	DU-045L
Citroën	C-Crosser	conducente driver	02/07	DU-060L	Peugeot	4007	conducente driver	02/07	DU-060L
		passaggero passenger	02/07	DU-053L			passaggero passenger	02/07	DU-053L
Ferrari	599 Fiorano	conducente driver	09	DU-065L	Saab	9-5	conducente driver	03/10	DU-060L
		passaggero passenger	09	DU-045L			passaggero passenger	03/10	DU-053L
	California	conducente driver	07/08	DU-065L			Subaru	Forester	conducente driver
	passaggero passenger	07/08	DU-040L	passaggero passenger	01/08	DU-045L			
Scaglietti	conducente driver	09	DU-065L	Impreza	conducente driver	05/07			DU-060L
passaggero passenger	09	DU-045L	passaggero passenger		05/07	DU-040L			
Honda	Insight	conducente driver	12/08	DU-065L	Toyota	Auris	conducente driver	10/06	DU-065L
		passaggero passenger	12/08	DU-043L			passaggero passenger	10/06	DU-040L
	Jazz	conducente driver	08/08	DU-065L	Camry	conducente driver	03/06	DU-060L	
		passaggero passenger	08/08	DU-035L		passaggero passenger	03/06	DU-050L	
Stream	passaggero passenger	06/06	DU-035L	Corolla		conducente driver	02/07	DU-065L	
Lexus	GS	conducente driver	08/05		DU-060L	passaggero passenger	02/07	DU-040L	
		passaggero passenger	08/05	DU-048L	IQ	conducente driver	11/08	DU-055L	
	IS	conducente driver	08/05	DU-055L		passaggero passenger	11/08	DU-045L	
	LS	conducente driver	08/06	DU-060L	Landcruiser	conducente driver	08/07	DU-060L	
		passaggero passenger	08/06	DU-043L		passaggero passenger	08/07	DU-055L	
	RX	conducente driver	06/09	DU-065L	Previa	conducente driver	01/06	DU-070L	
passaggero passenger		06/09	DU-055L	passaggero passenger		01/06	DU-040L		
Mazda	6	conducente driver	09/07	DU-060L	Prius	conducente driver	05/09	DU-065L	
		passaggero passenger	09/07	DU-040L		passaggero passenger	05/09	DU-040L	
		posteriore rear	09/07	DU-050L	RAV4	conducente driver	11/05	DU-060L	
	CX-7	conducente driver	10/07	DU-065L		passaggero passenger	11/05	DU-043L	
	CX-9	conducente driver	09/07	DU-065L	Urban Cruiser	conducente driver	01/09	DU-060L	
		passaggero passenger	09/07	DU-043L		passaggero passenger	01/09	DU-035L	
		conducente driver	01/09	DU-065L	Verso	conducente driver	01/09	DU-065L	
		passaggero passenger	01/09	DU-040L		passaggero passenger	01/09	DU-040L	

Per dettagli e disponibilità visitate il sito www.ashika.eu - For details and availability, visit www.ashika.eu

SPAZZOLE ASHIKA ASHIKA WIPER BLADES



COD. ASHIKA ASHIKA CODE	LUNGHEZZA (MM) LENGTH (MM)	MARCA MAKE	MODELLO MODEL
SA-X30C	300	HONDA	CIVIC VI
SA-X33C	330	HYUNDAI	SANTA FE' (SM)
SA-X35C	350	TOYOTA	YARIS (_CP10)
SA-X38C	380	HONDA	ACCORD VIII
SA-X40	400	VW	PASSAT
SA-X40C	400	TOYOTA	COROLLA Verso
SA-X43S	430	TOYOTA	PRIUS
SA-X43C	430	NISSAN	X-TRAIL (T30)
SA-X45	450	AUDI	A5 AVANT
SA-X45C	450	HYUNDAI	ACCENT (LC)
SA-X45S	450	KIA	SORENTO (JC)
SA-X48C	480	TOYOTA	LAND CRUISER 90 (_J9_)
SA-X48S	480	JEEP	CHEROKEE (KJ)
SA-X50C	500	HYUNDAI	ACCENT (LC)
SA-X50S	500	SSANGYONG	REXTON
SA-X53C	530	DAIHATSU	TERIOS
SA-X53S	530	KIA	PICANTO
SA-X55C	550	HYUNDAI	GETZ (TB)
SA-X55S	550	DAEWOO	NUBIRA Tre volumi (KLAN)
SA-X58C	580	FIAT	PUNTO
SA-X58S	580	FIAT	PUNTO
SA-X60C	600	KIA	CARENS I (FC)
SA-X60S	600	TOYOTA	AVENSIS (T25)
SA-X65C	650	MAZDA	5
SA-X65S	650	TOYOTA	AYGO
SA-X70C	700	TOYOTA	PREVIA (ACR3_)
SA-X70S	700	MITSUBISHI	SPACE WAGON (N5_W)



COD. ASHIKA ASHIKA CODE	LUNGHEZZA (MM) LENGTH (MM)
SA-F35	350
SA-F38	380
SA-F40	400
SA-F43	425
SA-F45	450
SA-F48	475
SA-F50	500

COD. ASHIKA ASHIKA CODE	LUNGHEZZA (MM) LENGTH (MM)
SA-F53	525
SA-F55	550
SA-F58	585
SA-F60	600
SA-F63	625
SA-F65	650
SA-F70	700

FLAT

Per dettagli e disponibilità visitate il sito www.ashika.eu - For details and availability, visit www.ashika.eu


IL FAST MOVING DEL FAST MOVING THE FAST MOVING OF THE FAST MOVING

CODICE ASHIKA ASHIKA CODE	APPLICAZIONE APPLICATION	LATO MONTAGGIO INSTALLATION	LISTINO A COPPIA 01/06/10 LIST PRICE (PAIR) 01/06/10
MR-W01F	Chevrolet/Daewoo Matiz	Coppia anteriore <i>Pair front</i>	116,00 €
MR-W02R	Chevrolet/Daewoo Matiz	Coppia posteriore <i>Pair rear</i>	70,00 €
MR-100F	Nissan Micra K11	Coppia anteriore <i>Pair front</i>	111,00 €
MR-101R	Nissan Micra K11	Coppia posteriore <i>Pair rear</i>	70,00 €
MR-500F	Mitsubishi Pajero I Hyundai Galloper II	Coppia anteriore <i>Pair front</i>	74,00 €
MR-502F	Mitsubishi Pajero I	Coppia posteriore <i>Pair rear</i>	87,00 €
MR-503R	Mitsubishi Pajero II	Coppia anteriore <i>Pair front</i>	99,00 €
MR-501R	Mitsubishi Pajero II	Coppia posteriore <i>Pair rear</i>	114,00 €
MR-M01F	Smart ForTwo (a molle) (<i>coil spring</i>)	Coppia anteriore <i>Pair front</i>	95,00 €
MR-M02F	Smart ForTwo (a balestra) (<i>coach spring</i>)	Coppia anteriore <i>Pair front</i>	95,00 €
MR-M03R	Smart ForTwo	Coppia posteriore <i>Pair rear</i>	67,00 €

- 1 - Nuovo imballo: due ammortizzatori per confezione (coppia ant. o post.).
- 2 - Nuovo fabbricante con elevati standard qualitativi: "Sankei Roki".
- 3 - Listino molto competitivo rispetto alla concorrenza.

- 1 - *New packaging: two shocks per pack (front or rear).*
- 2 - *New high quality manufacturer: "Sankei Roki".*
- 3 - *Very competitive pricing.*

VECCHIO CODICE ASHIKA OLD CODE ASHIKA	NUOVO CODICE ASHIKA NEW CODE ASHIKA
MA-MATIZFRONT	MR-W01F
MA-MATIZREAR	MR-W02R
MA-MICRAFRONT	MR-100F
MA-MICRAREAR	MR-101R
MA-PAJEROFRONT	MR-500F
MA-PAJEROREAR	MR-502F
MA-PAJERONEWFR	MR-503R
MA-PAJERONEWRR	MR-501R
MA-SMARTFRONT	MR-M01F
MA-SMARTFRONT1	MR-M02F
MA-SMARTREAR	MR-M03R



Per dettagli e disponibilità visitate il sito www.ashika.eu - For details and availability, visit www.ashika.eu

KCK KIT CATENA DISTRIBUZIONE

KCK - TIMING CHAIN KIT



KCK100
Nissan Almera
1.4; 1.6
Primera 1.6
Sunny III 1.4
100 nx1.6



KCK202
Toyota Yaris
1.5TS; 1.5 VWT-i TS
Toyota Yaris Verso
1.5



KCK209
Citroën C1 1.0
Peugeot 107 1.0
Toyota Aygo 1.0



KCK101
Nissan Sunny III
1.6 i
1.6 16V
1.6 16V 4X4



KCK203
Toyota Yaris (CP10)
1.3 16V
Toyota Verso(NC/LP2)
1.3



KCK500
Mitsubishi Pajero II
2.8 TD (V46W)



KCK104
Nissan Pick Up/
King Cab/
Navara (D22)
2.4 i 4WD



KCK204
Toyota Corolla
E12U
1.8 VWT-i TS



KCK501
Mitsubishi Pajero
Classic 3.2 Di-D 4WD
Mitsubishi Pajero III
3.2 Di-D
3.2 Di-D



KCK105
Nissan Micra K11
1.0 i 16V
1.3 i 16V



KCK205
Toyota Rav II
(XA2)
2.0 VWTi 4WD



KCK800
Suzuki Vitara
2.0 16V (ET)



KCK106
Nissan Micra K12
1.0 16V
1.2 16V
1.4 16V



KCK206
Toyota Yaris CP10
1.0 16V (SCP10)
1.0 16V



KCK801-6
Motori 1.3 MultiJet
Fiat; Alfa Romeo;
Opel; Suzuki



KCK200
Toyota Corolla
Verso
1.8; 1.8 VWT-i
Mr2
1.8 16V VT-i



KCK207
Toyota Yaris
(CP10)
1.4 D-4D



KCKM00
Smart City Coupe
0.6 33 Kw
0.6 40 Kw
0.6 45 Kw
0.6 52 Kw



KCK201
Toyota Corolla
(E11)
1.6 16V; 1.6 VWT-i
1.6; 1.4 16V
1.4 VWT-i; 1.4



KCK208
Toyota Yaris (CP10)
1.3 16V (NCP10)
Toyota Yaris Verso
1.3 (NCP22)



KCKM01
Smart City Coupe
0.8 CDI 30 Kw

Per dettagli e disponibilità visitate il sito www.ashika.eu - For details and availability, visit www.ashika.eu

Ashika cod.	Applicazione Principale Main Application
122-01-100	Nissan Terrano II 2.7 TD 4WD
122-01-101	Nissan Patrol Gr II (Y61) 3.0 DTi
122-02-200	Toyota Corolla 1.4 VVTi / 1.6 VVTi / 1.8 VVTL-i
122-02-201	Toyota Rav 4 III 2.2 D-4D / D-Cat
122-02-202	Toyota Yaris 1.3 VVT-i / 1.0 16V
122-02-203	Toyota Yaris 1.0 VVT-i
122-02-204	Toyota Auris 1.4 D-4D & Yaris 1.4 D-4D
122-02-205	Toyota Rav4 II 2.0 D-4D 4WD
122-02-206	Toyota Hilux Pick-Up 2.4D
122-04-400	Honda Civic VII 1.8
122-04-401	Honda CR-V II 2.0
122-05-500	Mitsubishi L200 2.5 TD 4x4
122-05-501	Mitsubishi L200 2.5 DI-D
122-05-502	Mitsubishi Pajero II 2.5 TD
122-05-503	Mitsubishi Pajero II 2.8 TD
122-05-504	Mitsubishi Pajero Classic & III & IV 3.2 DI-D
122-05-505	Mitsubishi L200 2.5 TD 4WD
122-05-506	Mitsubishi Pajero II 3.0 V6 24V / 3.5 V6 24V
122-05-507	Mitsubishi L 200 2.5 D / 2.5 TD
122-05-508	Mitsubishi Space Runner 1.8
122-05-509	Mitsubishi Colt IV 1.6 GLXi 16V
122-0H-H00	Hyundai Accent 1.3 / 1.5 & Getz 1.3
122-0H-H01	Kia Rio II 1.4 16V / 1.6 16V
122-0H-H02	Hyundai Getz 1.5 CRDi & Matrix 1.5 CRDi
122-0H-H03	Hyundai Galloper I & II 3.0 V6
122-0H-H04	Hyundai H100 2.5D / 2.5TD
122-0H-H05	Hyundai Galloper II 2.5 TD intercooler
122-0H-H06	Hyundai H-1 2.5 TD & H-200 2.5 TD
122-0K-K01	Kia Carnival II 2.9 CRDi
122-0K-K02	Hyundai Santa Fè & Trajet & Tucson 2.0 CRDi
122-0K-K03	Kia Sportage 2.0 TD 4WD
122-0K-K05	Kia Sorento 2.5 CRDi
122-0K-K06	Kia Picanto 1.0/1.1
122-0K-K07	Kia Carens I & II 1.8
122-0K-K08	Kia Carnival I & II 2.5 V6

SEZIONE DI UNA PULEGGIA ASHIKA SECTIONAL VIEW OF A ASHIKA BALANCER



La puleggia smorzatrice, un dispositivo montato all'estremità anteriore dell'albero motore, è progettata per ridurre il movimento circolare, con un conseguente aumento della durata dei componenti del motore e la riduzione dei guasti dell'albero motore.

- Impedisce i guasti dell'albero motore dovuti alle sollecitazioni;
- Diminuisce l'usura della cinghia, del tenditore e degli altri componenti della trasmissione;
- Attenua la rumorosità e le vibrazioni con conseguente aumento del comfort di guida.

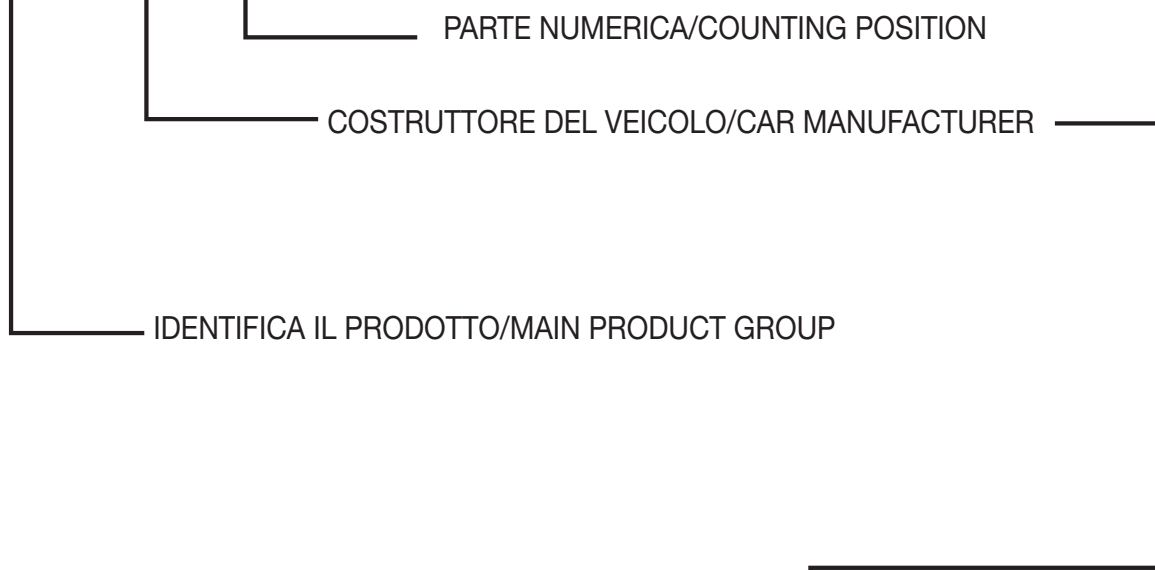
LEGENDA LEGEND

122-	ARTICOLO DISPONIBILE A BREVE ARTICLE AVAILABLE PROMPTLY
122-	ARTICOLO ORIGINALE ORIGINAL ARTICLE
APPLICAZIONE	L'ELENCO APPLICAZIONI COMPLETO E' VISIBILE SUL SITO INTERNET NELLA SCHEDA DELL'ARTICOLO. THE COMPLETE LIST OF APPLICATIONS CAN BE VIEWED IN THE ONLINE ARTICLE DATA SHEET.

A harmonic balancer is a pulley mounted at the front end of the crankshaft to reduce torsional vibration and thus increase the duration of engine parts and reduce crankshaft failures.

- It prevents crankshaft failure due to vibration;
- It reduces wear of the belt, tensioner and other transmission components;
- It reduces running noise and vibrations, thus increasing passenger comfort.

GOM- 9 10



- 0 = TATA - LADA - HUMMER-DR
 - 1 = NISSAN
 - 2 = TOYOTA
 - 3 = MAZDA
 - 4 = HONDA
 - 5 = MITSUBISHI
 - 6 = DAIHATSU - PIAGGIO
 - 7 = SUBARU
 - 8 = SUZUKI - MARUTI
 - 9 = ISUZU - JEEP - OPEL - CHRYSLER
-
- H = HYUNDAI
 - K = KIA
 - L = LAND ROVER
 - M = SMART
 - S = SSANGYONG
 - W = DAEWOO-CHEVROLET

GAMMA PRODOTTI PRODUCT RANGE



FILTRI/FILTERS/FILTRES FILTER/FILTROS/FILTROS	
	10 FILTRI OLIO - OIL FILTERS - FILTRES À HUILE - ÖLFILTER - FILTROS DO ÓLEO - FILTROS DE ACEITE
	20 FILTRI ARIA - AIR FILTERS - FILTRES À AIR - LUFTFILTER - FILTROS DE AR - FILTROS DE AIRE
	21 FILTRI ABITACOLO - CABIN FILTERS - FILTRES D'HABITACLE - POLLENFILTER - FILTROS DE HANBITÁCULO - FILTROS DEPURACIÓN
	30 FILTRI CARBURANTE - FUEL FILTERS - FILTRES À CARBURANT - KRAFTSTOFFFILTER - FILTROS DE COMBUSTÍVEL - FILTROS DE CARBURANTE
	10-ECO FILTRI OLIO ECO - ECO OIL FILTERS - FILTRES À HUILE ECO - ÖLFILTER ECO - ECO FILTROS DO ÓLEO - ECO FILTROS DE ACEITE
	30-ECO FILTRI CARBURANTE ECO - ECO FUEL FILTERS - FILTRES À CARBURANT ECO - KRAFTSTOFFFILTER ECO - ECO FILTROS DE COMBUSTÍVEL - ECO FILTROS DE CARBURANTE
	74 KIT FILTRI PER TAGLIANDO - SERVICE FILTER KIT - KIT FILTRES ENTRETIEN - FILTER SERVICE SATZ - KIT DE FILTROS DA REVISÃO - KIT FILTROS PARA REVISIÓN
	10-GAS FILTRO DEPURAZIONE GPL - GPL PURIFICATION FILTER - FILTRE PURIFICATION GPL - REINIGUNGSFILTER GPL - FILTRO DE GÁS PARA A FILTRAGEM DO GPL - GAS FILTRO DEPURACIÓN GPL
	99 SUPPORTO FILTRO - FILTER SUPPORT - FILTRE D'APPUI - FILTRE HALTERUNG - SUPORTE DO FILTRO - SOPORTE FILTRI

FRENANTE/BRAKES/BREMS FREINAGE/TRAVÕES/ FRENOS	
	50 PASTIGLIE FRENO ANT. - BRAKE PADS FRONT - PLAQUETTES DE FREIN AVANT - BREMSKLÖTSE VORNE - PASTILHAS DOS TRAVÕES DA FRENTE - PASTILLAS DE FRENO ANT.
	51 PASTIGLIE FRENO POST. - BRAKE PADS REAR - PLAQUETTES DE FREIN ARRIÈRE - BREMSKLÖTSE HINTEN - PASTILHAS DOS TRAVÕES DE TRÁS - PASTILLAS DE FRENO POST.
	60 DISCHI FRENO ANT. - BRAKE DISCS FRONT - DISQUES DE FREIN AVANT - BREMSSCHEIBEN VORNE - DISCOS DOS TRAVÕES DA FRENTE - DISCOS DE FRENO ANT.
	61 DISCHI FRENO POST. - BRAKE DISCS REAR - DISQUES DE FREIN ARRIÈRE - BREMSSCHEIBEN HINTEN - DISCOS DOS TRAVÕES DE TRÁS - DISCOS DE FRENO POST.
	55 GANASCE FRENO - BRAKE SHOES - MACHOIRES DE FREIN - BREMSBACKEN - MAXILAS DE TRAVÃO - ZAPATAS DE FRENO
	56 TAMBURI FRENO - BRAKE DRUMS - TAMBOURS DE FREIN - BREMSTROMMEL - TAMBORES DOS TRAVÕES - TAMBORES DE FRENO
	65 CILINDRETTI FRENO DX - REAR WHEEL CYLINDER RIGHT - CYLINDRE DE ROUE DROIT - RADBREM-SZYLINDER, RECHTS - CILINDRO DE TRAVÃO DE TRÁS DIREITO - CILINDROS DE FRENO DX

FRENANTE/BRAKES/BREMS FREINAGE/TRAVÕES/ FRENOS	
	67 CILINDRETTI FRENO SX - REAR WHEEL CYLINDER LEFT - CYLINDRE DE ROUE GAUCHE - RADBREM-SZYLINDER, LINKS - CILINDRO DE TRAVÃO DE TRÁS ESQUERDO - CILINDROS DE FRENO SX
	68 POMPE FRENO - BRAKE MASTER CYLINDERS - MAÎTRE CYLINDRES - HAUPTBREMSZYLINDER - BOMBAS DOS TRAVÕES - BOMBAS DE FRENO
	69 TUBI FRENO - BRAKE HOSES - FLÉXIBLES DE FREIN - BREMSSCHLÄUCHE - TUBOS DOS TRAVÕES - TUBOS DE FRENO
	KFR KIT FRENO (2 dischi+1 past. ant.) - BRAKE KIT (2 discs+1 pads front) - KIT DE FREINS - (2 disques+1 plaquettes avant) - BREMSSENSATZ (2 Scheiben+1 Klötse vorne) - KIT DOS TRAVÕES (2 discos+1 jogo de pastilhas da frente) - KIT DE FRENO (2 discos+1 past. ant.)
	KRR KIT FRENO (2 dischi+1 past. post.) - BRAKE KIT (2 discs+1 pads rear) - KIT DE FREINS - (2 disques+1 plaquettes arrière) - BREMSSENSATZ (2 Scheiben+1 Klötse hinten) - KIT DOS TRAVÕES (2 discos+1 jogo de pastilhas de trás) - Kit de freno (2 discos+1 past. ant.)
	114 KIT RIPARAZIONE POMPA FRENO - REPAIR KIT, BRAKE MASTER CYLINDER - KIT DE RÉPARATION, MAÎTRE CYLINDRE DE FREIN - REPARATURSATZ, HAUPTBREMSZYLINDER - KIT REPARAÇÃO DA BOMBA DOS TRAVÕES - KIT REPARACIÓN BOMBA DE FRENO
	120 KIT RIPARAZIONE PINZA FRENO - BRAKE CALIPERS REPAIR KIT - KIT DE REPARATION ETRIERES DE FREIN - REPARATURSATZ BREMSSEL - KIT REPARAÇÃO PINÇA TRAVÃO - KIT REPARACIÓN PINZA DE FRENO

FRIZIONI/CLUTCH/KUPPLUNG EMBRAYAGE/ EMBRAIAGEM / EMBRAGUE	
	80 DISCHI FRIZIONE - CLUTCH DISCS - DISQUES D'EMBRAYAGE - KUPPLUNGSSCHEIBEN - DISCO DE EMBRAIAGEM - DISCO DE EMBRAGUE
	70 SPINGIDISCO FRIZIONE - CLUTCH COVER - MÉCANISME D'EMBRAYAGE - DRUCKPLATTEN KUPPLUNG - PRATO DE PRESSÃO DA EMBRAIAGEM - PRENSA DE EMBRAGUE
	90 CUSCINETTI FRIZIONE - CLUTCH BEARINGS - BUTÉES D'EMBRAYAGE - KUPPLUNGS-AUSRÜCKLAGER - ROLAMENTO DE EMBRAIAGEM - COJINETES DE EMBRAGUE
	92 KIT FRIZIONE - CLUTCH KITS - KIT EMBRAYAGES - KUPPLUNGSSÄTZE - KIT EMBRAIAGEM - KIT EMBRAGUE
	91 VOLANI - FLYWHEELS - VOLANTS - SCHWUNGRÄDER - VOLANTES BI-MASSA - VOLANTES
	98 KIT FRIZIONE COMPLETO DI VOLANO - CLUTCH KIT WITH FLYWHEEL - KIT EMBRAYAGE AVEC VOLANT - KUPPLUNGSKIT MIT SCHWUNGRA - KIT DE EMBRAIAGEM COM VOLANTE - KIT EMBRAGUE COMPLETO CON VOLANTE DE INERCIA
	54 BULLONE, PORTA CORONA DENTATA VOLANO - BOLT, FLYWHEEL RING GEAR CARRIER VIS - BOULON AU SUPPORT DU PIGNON POUR VOLANT D'INERTIE - SCHRAUBE, ZAHNKRANZTRÄGER - SCHWUNGRAD - PARAFUSO PORTA VOLANTE - PERNO, SOPORTE CORONA - DENTADA, VOLANTE

NEW

FULL RANGE

NOVITÀ

GAMMA COMPLETA

NEW
FULL RANGE
NOVITÀ
GAMMA COMPLETA

FRIZIONI/CLUTCH/KUPPLUNG EMBAYAGE/ EMBRAIAGEM / EMBRAGUE		
	95	POMPE FRIZIONE - CLUTCH MASTER CYLINDERS - CYLINDRE ÉMETTEUR - KUPPLUNGS-HAUPTZYLINDER - BOMBAS EMBRAIAGEM - BOMBA EMBRAGUE
	85	CILINDRETTI FRIZIONE - CLUTCH SLAVE CYLINDERS - CYLINDRE RÉCEPTEUR - KUPPLUNGS-NEHMERZYLINDER - BOMBA SECUNDÁRIA DA EMBRAIAGEM - CILINDROS EMBRAGUE
	123	KIT RIPARAZIONE POMPA FRIZIONE - REPAIR KIT, CLUTCH MASTER CYLINDER - KIT D'ASSEMBLAGE, CYLINDRE ÉMETTEUR D'EMBAYAGE - REPARATURSATZ, KUPPLUNGSGEBERZYLINDER - KIT DE REPARAÇÃO DA BOMBA DE EMBRAIAGEM PRINCIPAL - KIT REPARACIÓN BOMBA DE EMBRAGUE
	124	KIT RIPARAZIONE CILINDRETTO FRIZIONE REPAIR KIT, CLUTCH SLAVE CYLINDER - KIT D'ASSEMBLAGE, CYLINDRE - RÉCEPTEUR D'EMBAYAGE - REPARATURSATZ, KUPPLUNGSNEHMERZYLINDER - KIT DE REPARAÇÃO DA BOMBA DE EMBRAIAGEM SECUNDÁRIA - KIT REPARACIÓN CILINDRO EMBRAGUE

DISTRIBUZIONE / DISTRIBUTION / VERTEILUNG DISTRIBUTION/ DISTRIBUIÇÃO /DISTRIBUCIÓN		
	45	CUSCINETTI TENDICINGHIA - TIMING BELT TENSIONERS - GALET TENDEUR - SPANNROLLEN - TENSORES DA CORREIA DE DISTRIBUIÇÃO - COJINETES DE TENSOR DE CORREA
	40	CINGHIE DISTRIBUZIONE - TIMING BELTS COURROIS DE DISTRIBUTION - ZAHNRIEMEN - CORREIA DE DISTRIBUIÇÃO - CORREAS DE DISTRIBUCIÓN
	41	CATENE DISTRIBUZIONE - TIMING CHAINS CHAINES DE DISTRIBUTION - STEUERKETTEN - CORRENTES DE DISTRIBUIÇÃO CADENAS DE DISTRIBUCIÓN
	KCK	KIT DISTRIBUZIONE CATENA - TIMING CHAIN KIT - KIT CHAINES DE DISTRIBUTION - STEUERKETTENSATZ - KIT DA CORRENTE DE DISTRIBUIÇÃO - KIT DISTRIBUCIÓN DE CADENA
	94	CINGHIA SERVIZI - FAN BELTS - COURROIE KEILRIEMEN - CORREIA DE VENTONHA - CORREA DE SERVICIOS
	109	CINGHIA SERVIZI MITSUBOSHI - FAN BELT MITSUBOSHI - COURROIE MITSUBOSHI - KEILRIEMEN MITSUBOSHI - CORREIA DE VENTONHA MITSUBOSHI - CORREA DE SERVICIOS MITSUBOSHI
	96	CINGHIE SERVIZI SCANALATE FAN BELTS COURROIS - KEILRIEMEN CORREIA DE VENTONHA - CORREA DE SERVICIOS
	112	CINGHIA SERVIZI SCANALATA MITSUBOSHI - FAN BELT MITSUBOSHI - COURROIS MITSUBOSHI KEILRIEMEN MITSUBOSHI - CORREIA DE VENTONHA MITSUBOSHI - CORREA DE SERVICIOS MITSUBOSHI
	KCT	KIT CINGHIA E TENDICINGHIA - TIMING BELT KIT - KIT DE DISTRIBUTION - ZAHNRIEMENSATZ - KIT DE DISTRIBUIÇÃO DE CORREIA - KIT CORREA Y TENSOR DE CORREA

RAFFREDDAMENTO/COOLING/ABKÜHLUNG REFROIDISSEMENT/ARREFECIMENTO/REFRIGERACIÓN		
	35	POMPE ACQUA - WATER PUMPS - POMPES À EAU - WASSERPUMPEN - BOMBAS DA ÁGUA - BOMBAS DE AGUA
	SKC KCT+35	SUPERKIT DISTRIBUZIONE - TIMING SUPERKIT - ZAHNRIEMEN-SUPERSATZ - SUPERKIT DE DISTRIBUTION - SUPERKIT DE DISTRIBUCIÓN - SUPERKIT DE DISTRIBUIÇÃO
	36	GIUNTI VISCOSI - VISCOUS COUPLINGS - VISCO COUPLEUR - VISCO-KUPPLUNGEN - JUNTAS VISCOSAS - JUNTAS VISCOSAS
	38	VALVOLE TERMOSTATICHE - THERMOSTATS - THERMOSTATES - THERMOSTATE TERMOSTATOS - VÁLVULAS TERMOSTÁTICAS

RAFFREDDAMENTO/COOLING/ABKÜHLUNG REFROIDISSEMENT/ARREFECIMENTO/REFRIGERACIÓN		
	22	VALVOLA TERMOSTATICA TAMA - THERMOSTATE TAMA (made in japan) - VANNE THERMOSTATIQUE TAMA - THERMOSTATVENTIL TAMA - TERMOSTATOS TAMA - VÁLVULA TERMOSTÁTICA TAMA (MADE IN JAPAN)
	33	TAPPI RADIATORE - RADIATOR CAPS - BOUCHONS RADIATEURS - KÜHLER VERSCHLUSS KAPPE TAMPÕES DE RADIATOR - TAPONES RADIADOR

GIUNTI E CUFFIE / JOINTS AND BOOTS / KUPPLUNGEN UND ACHSMANSCHETTEN / COUPLEUR, SOUFFLET DE CARDAN / JUNTAS DE TRANSMISSÃO E FOLAS / JUNTAS Y FUELLES		
	62	GIUNTI OMOCINETICI LATO RUOTA - COSTANT VELOCITY JOINTS - JOINT HOMOCINÉTIQUE - ANTRIEBSWELLEN - JUNTAS HOMOCINÉTICAS LADO RODA - JUNTAS HOMOCINÉTICAS DE LADO DE RUEDA
	63	KIT CUFFIA - BOOT KITS - SOUFFLET DE CARDAN - ACHSMANSCHETTEN - KIT DE FOLAS - KIT DE FUELLES
	66	CROCIERE - UNIVERSAL JOINTS - CROISILLONS DE TRANS - UNIVERSAL GELENKE CRUZETAS DE CARDAN - CRUCETAS

SOSPENSIONI / SUSPENSIONS LENKUNGS UND-AUFHÄNGUNGSTEILE SUSPENSION / SUSPENSÃO/ SUSPENSIÓN		
	MA	AMMORTIZZATORI - SHOCK ABSORBERS AMORTISSEURS - STOSSDÄMPFER AMORTECEDORES - AMORTIGUADOR
	MR	KIT AMMORTIZZATORI SANKEI ROKI SHOCK ABSORBERS KIT SANKEI ROKI KIT AMORTISSEURS SANKEI ROKI - STOSSDÄMPFER KIT SANKEI ROKI - KIT DE AMORTECEDORES SANKEI ROKI - KIT DE AMORTIGUADOR SANKEI ROKI
	63-0A	CUFFIE AMMORTIZZATORI UNIVERSALI - UNIVERSAL BUMP RUBBER KIT - SOUFFLET DE CARDAN UNIVERSALE DÄMPFERKAPPEN KITS DE FOLAS UNIVERSAIS DOS AMORTECEDORES - FUELLES AMORTIGUADORES UNIVERSALES
	44	KIT CUSCINETTI RUOTA - WHEELBEARING KITS - KIT DE ROULEMENTS DE ROUES RADLAGERSÄTZE - JOGOS DE ROLAMENTOS DAS RODAS - KIT COJINETES DE RUEDA
	GOM	GOMMINI - RUBBERS - SILENT BLOCS MOTORAUFHÄNGUNG - BORRACHAS - TAPONES DE GOMA
	72	TRAPEZIO - SUSPENSION TRIANGLE TRIANGLE DE SUSPENSION - TRAPEZ - TRIÂNGULO DA SUSPENSÃO - TRAPÉCIO
	71 102	BRACCIO OSCILLANTE - SUSPENSION ARMS - BRAS OSCILLANTS - SCHWENKARME - BRAÇOS DA SUSPENSÃO - BRAZO OSCILANTE
	59	LEVE RINVIO STERZO - STEERING RELAY LEVIERS DE RENVOI DE LA DIRECTION - LENKRADHEBEL - PENDURAL DA BARRA DE DIRECÇÃO - LEVAS DE REENVÍO DE LA DIRECCIÓN
	53	TESTINE SOSPENSIONE - BALL JOINT - ROTULE (POUR SUSPENSION ET DIRECTION) - AUFHÄNGGEKÖPFE - ROTULA DA SUSPENSÃO - CABEZALES DE SUSPENSIÓN
	105	BARRE ACCOPIAMENTO - COUPLING BARS - BARRES D'ACCOUPEMENT - PLEUELSTANGEN - BARRAS DA DIRECÇÃO BARRAS DE ACOPLAMIENTO
	111	TESTA BARRA D'ACCOPIAMENTO - TIE-ROD END - ROTULE DE BARRE DE CONNEXION - SPURSTANGENKOPF - TERMINAL DA DIRECÇÃO - CABEZA DE BARRA DE ACOPLAMIENTO
	26	BRACCIO OSCILLANTE, SOSPENSIONE RUOTA - TRACK CONTROL ARM - BRAS DE LIAISON, SUSPENSION DE ROUE - LENKER, RADAUFHÄNGUNG - BRAÇO DE SUSPENSÃO - BRAZO OSCILANTE, SUSPENSÓN DE RUEDA

GAMMA PRODOTTI PRODUCT RANGE



SOSPENSIONI / SUSPENSIONS LENKUNGS UND-AUFHÄNGUNGSTEILE SUSPENSION / SUSPENSÃO/ SUSPENSÓN		
	52	LEVE RINVIO STERZO - STEERING RELAY LEVIERS DE RENVOI DE LA DIRECTION - LENKRADHEBEL - BRAÇO DO PENDURAL DA DIRECÇÃO - LEVAS DE REENVÍO DE LA DIRECCIÓN
	103	GIUNTO ASSIALE, ASTA TRASVERSALE AXIAL ROD, TIE ROD - ROTULE DE DIRECTION INTÉRIEURE, BARRE DE CONNEXION - AXIALGELENK, SPURSTANGE - RÓTULA DA DIRECÇÃO INTERIOR - JUNTA AXIAL, ASTA TRANSVERSAL
	106	STABILIZZATORE, CHASSIS - STABILIZER, CHASSIS - STABILISATEUR, CHASSIS - STABILISATOR, FAHRWERK - ESTABILIZADOR, CHASSIS - ESTABILIZADOR, CHASSIS
	27	BARRA D'ACCOPPIAMENTO - TIE ROD, STEERING - BARRE DE CONNEXION SPURSTANGE - VERBINDUNGSTANGE - BARRA DE JUNÇÃO - BARRA DE ACOPLAMIENTO
	76	GIUNTO ASSIALE, ASTA TRASVERSALE AXIAL ROD, TIE ROD - ROTULE DE DIRECTION INTÉRIEURE, BARRE DE CONNEXION - AXIALGELENK, SPURSTANGE - JUNTA AXIAL, FERRO TRANSVERSAL - JUNTA AXIAL, ASTA TRANSVERSAL
	73	GIUNTO DI SUPPORTO/GUIDA - SUPPORT/STEERING LINK - RÓTULE DE SUSPENSION TRAG/FÜHRUNGSGELENK - RÓTULA DA SUSPENSÃO - JUNTA DE SOPORTE /GUÍA

IMPIANTO ELETTRICO / ELECTRICAL PARTS ELEKTRISCHE TEILE / ÉLECTRIQUE PARTS MATERIAL ELÉCTRICO/ PARTES ELECTRICAS		
	002	ALTERNATORI - ALTERNATORS - ALTERNATEURS - LICHTMASCHINEN - ALTERNADORES - ALTERNADORES
	003	MOTORINI AVVIAMENTO - STARTERS - DÉMARREURS - ANLASSER - MOTORES DE ARRANQUE - ARRANCADOR
	64	BULBI ELETTRICITÀ - TEMP. SENSORS - CAPTEUR DE TEMPÉRATURE - VENTILKUGELN - SENSORRES DE TEMPERATURA - SENSOR TEMPERATURA
	121	CALOTTE SPINTEROGENO - DISTRIBUTOR CAPS - TÊTE D'ALLUMEUR - VERTEILEKAPPEN - TAMPAS DO DISTRIBUIDOR - TAPA DISTRIBUIDOR
	01	CANDELETTE - GLOW PLUGS - BOUGIES DE PRÉCHAUFFAGE - GLUHKERZEN - VELAS DE INCANDESCÊNCIA - BUJIAS
	DENSO	CANDELE - SPARK PLUGS - BOUGIES D'ALLUMAGE - KERZEN - DENSO VELAS - DENSO BUJIAS
	HKT	CANDELETTE HKT - HKT GLOW PLUGS BOUGIES DE PRÉCHAUFFAGE HKT - GLUHKERZEN HKT - VELAS DE INCANDESCÊNCIA HKT - CANDELILLAS HKT
	DENSO	CANDELETTE DENSO - DENSO GLOW PLUGS - BOUGIES DE PRÉCHAUFFAGE DENSO - GLUHKERZEN DENSO - VELAS DE INCANDESCÊNCIA DENSO - CANDELILLAS DENSO
	43	SONDE LAMBDA - OXIGEN SENSORS SONDE LAMBDA - LAMBDA SONDEN SONDAS LAMBDA - SENSOR OXIGEN
	DENSO	SONDE LAMBDA DENSO - OXIGEN SENSORS DENSO SONDE LAMBDA DENSO - LAMBDA SONDEN DENSO - SONDAS LAMBDA DENSO - SONDAS LAMBDA
	05	POMPE BENZINA - FUEL PUMP - POMPE A CARBURANT - BENZINPUMPEN - BOMBAS GASOLINA - BOMBAS DE GASOLINA

IMPIANTO ELETTRICO / ELECTRICAL PARTS ELEKTRISCHE TEILE / ÉLECTRIQUE PARTS MATERIAL ELÉCTRICO/ PARTES ELECTRICAS		
	77	REGOLATORI - REGULATORS - REGULATEUR DE TENSION - SPANNUNGSREGLER - REGULADORES - REGULADORES
	97	SPAZZOLE ACCENSIONE - ROTOR ARMS ROTORS D'ALLUMEURS - VERTEILERFINGER - ROTORES - ROTOR DEL DISTRIBUIDOR
	SA-X	SPAZZOLE TERGICRISTALLO - WIPER BLADES - BALAIS ESSUIE GLACES - WISCHERBLÄTTER - ESCOVAS LIMPA VIDROS - ESCOBILLAS
	SA-F	SPAZZOLE TERGICRISTALLO UNIVERSALI - UNIVERSAL WIPER BLADES - BALAIS ESSUIE GLACES UNIVERSELLES - UNIVERSALE WISCHERBLÄTTER - ESCOVAS LIMPA VIDROS UNIVERSAIS - ESCOBILLAS LIMPIAPARABRISAS UNIVERSALES
	SA-RE60C SA-RE70C	REFILL UNIVERSALI PER SPAZZOLE NORMALI/FLAT - UNIVERSAL REFILL FOR NORMAL WIPER BLADES/FLAT WIPER BLADES - REFILL UNIVERSEL POUR BALAIS ESSUIE GLACE NORMALES ET BALAIS "FLAT" UNIVERSAL REFILL FUER NORMALE - WISCHERBLÄTTER UND FUER FLAT WISCHERBLÄTTER - RECARGAS UNIVERSAIS PARA ESCOVAS FLAT NORMAIS - RECAMBIOS UNIVERSALES PARA ESCOBILLAS NORMALES
	SA-RE70VL SA-RE75BH	REFILL UNIVERSALI PER SPAZZOLE NORMALI/FLAT VALEO (70CM)/BOSCH (75CM) UNIVERSAL REFILL FOR NORMAL WIPER BLADES AND FOR BOSCH AND VALEO FLAT WIPER BLADES - REFILL UNIVERSEL POUR BALAIS ESSUIE GLACE NORMALES ET BALAIS "FLAT" BOSCH ET VALEO - UNIVERSAL REFILL FUER NORMALE WISCHERBLÄTTER UND FUER BOSCH UND VALEO FLAT WISCHERBLÄTTER - RECARGAS UNIVERSAIS PARA ESCOVAS NORMAIS/FLAT VALEO (70CM)/BOSCH (75CM) - RECAMBIOS UNIVERSALES PARA ESCOBILLAS NORMALES/FLAT VALEO (70CM) / BOSCH (75CM)
		KIT CAVI ACCENSIONE - ELECTRIC-CABLE IGNITION KIT - KIT CÂBLES D'ALLUMAGE - ZÜNDKABEL SET - JOGO DE FIOS DE VELA KIT CABLES DE ENCENDIDO
	78	BOBINA DI ACCENSIONE - COIL, IGNITION BOBINE D'ALLUMAGE - ZÜNDSPULE - BOBINA DE IGNIÇÃO - BOBINA DE ENCENDIDO
	13	CONDENSATORE - CONDENSER, IGNITION CONDENSEUR, SYSTÈME D'ALLUMAGE - KONDENSATOR, ZÜNDANLAGE - CONDENSADOR - CONDENSADOR
	06	KIT CONTATTI ACCENSIONE - CONTACT BREAKER - DISTRIBUTOR JEU DE CONTACTS, - DISTRIBUTEUR D'ALLUMAGE - KONTAKTSATZ, ZÜNDVERTEILER - JOGO DE PLATINADOS - KIT CONTACTOS DE ENCENDIDO
	07 08 09	GRUPPO UNIVERSALE KOITO - INSERT, HEADLIGHT KOITO - BLOC-OPTIQUE DE PHARE KOITO - SCHEINWERFEREINSATZ, HAUPTSCHEINWERFER KOITO - ÓPTICA KOITO - GRUPO UNIVERSAL KOITO
	00	INTERRUTTORE STOP - INTERRUPTEUR DES FEUX DE FREINS - BRAKE LIGHT SWITCH - BREMSLICHTSCHALTER - INTERRUPTOR STOP - INTERRUPTOR DE LUCES DE FRENO
	12	INTERRUTTORE TEMPERATURA, VENTOLA RADIATORE - TEMPERATURE SWITCH, RADIATOR FAN - INTERRUPTEUR DE TEMPÉRATURE, VENTILATEUR DE RADIATEUR TEMPERATURSCHALTER, KÜHLERLÜFTER - INTERRUPTOR TEMPERATURA, VENTONHA RADIADOR - INTERRUPTOR TEMPERATURA, VENTILADOR RADIADOR
	11	PRESSOSTATO OLIO - OIL PRESSURE SWITCH SWITCH DE PRESSION D'HUILE ÖLDRUCKSCHALTER - INTERRUPTOR DA PRESSÃO DO ÓLEO - INTERRUPTOR PRESIÓN DE ACEITE

NEW

FULL RANGE

NOVITÀ

GAMMA COMPLETA

NEW
FULL RANGE
NOVITÀ
GAMMA COMPLETA

IMPIANTO ELETTRICO / ELECTRICAL PARTS ELEKTRISCHE TEILE / ÉLECTRIQUE PARTS MATERIAL ELÉCTRICO / PARTES ELECTRICAS		
	06	SPINTEROGENO - DISTRIBUTOR - DISTRIBUTEUR - VERTEILER - DISTRIBUIDOR - DISTRIBUIDOR
	02	SENSORE MASSA ARIA - MASS SENSOR - CAPTEUR DE MASSE - SENSORENMESSEUR SENSOR MASSA AR - SENSOR MASA DE AIRE
	75	CORPO FARFALLATO ELETTRICO - THROTTLE HOUSING - BOÎTIER DE PAPILLON DROSSELKLAPPENSTUTZEN - CORPO DE MARIPOSA ELÉCTRICO - CUERPO DE MARIPOSA ELÉCTRICO
		SENSORE TEMPERATURA ARIA ASPIRATA - SENDER UNIT, INTAKE AIR TEMPERATURE CAPTEUR, TEMPÉRATURE DE L'AIR D'ADMISSION - SENSOR, ANSAUGLUFTTEMPERATUR SENSOR DA TEMPERATURA DO AR DE ADMISSÃO - SENSOR DE TEMPERATURA DE AIRE ASPIRADO
MOTORE / ENGINE / MOTOR MOTEUR / MOTOR / MOTOR		
	16	ALBERI A CAMME - CAMSHAFTS - ARBRES A CAMES - NOCKENWELLEN - ÁRVORES DE CAMES - ÁRBOLES DE LEVAS
	18	ALBERI MOTORE - CRANKSHAFTS - VILEBREQUINS - KURBELWELLEN - CABBOTAS ÁRBOLES DE MOTOR
	122	PULEGGIA ALBERO MOTORE - CRANK SHAFT PULLEYS - POULIE DE VILEBREQUIN - MOTOR-WELLE ROLLE - POLIA DA CABBOTA - POLEA DEL EJE MOTOR
	47	GUARNIZIONI COPERCHIO VALVOLE - VALVES COVER GASKETS - JOINT DE COUVRE CULBUTEUR - DICHTUNGEN DES KLAPPENDECKELS - JUNTAS DA CABBOTA - TAPA DE CULATA DE CILINDRO
	46	GUARNIZIONI TESTATA - HEAD GASKETS - JOINTS DE CULASSES - ZYLINDERKÖPFE DICHTURG - JOGO DE JUNTAS DA CABBOTA - JUNTAS DE CULATA
	48	KIT GUARNIZIONI TESTATA - HEAD GASKETS SET - KIT JOINTS DE CULASSES ZYLINDERKOPFDICHTUNGSSATZE - KIT GUARNIÇÕES CABBOTA - KIT JUNTAS DE CULATA
	39	KIT PISTONI - PISTONS KIT - KIT PISTONS KOLBEN REP. SÄTZE - JOGO DE PISTÕES KIT PISTONES
	49	KIT GUARNIZIONI MOTORE - FULL SET GASKET - KIT POCHEITE JOINT MOTEUR MOTOR DICHTUNGSSATZE - JOGO DE JUNTAS COMPLETO - KIT JUNTAS DE MOTOR
	15	VALVOLE - ENGINE VALVES - SOUPAPES - VENTILE - VALVÚLAS - VÁLVULAS
		TESTATE - CYLINDER HEADS - CULASSES - ZILINDER-KÖPFE - CABBOTAS - CULATA DEL CILINDRO
		COLLETTORE DI ASPIRAZIONE - INDUCTION MANIFOLD - COLLECTEUR D'ADMISSION - ANSAUGKOLLEKTOR - COLECTOR DE ADMISSÃO - COLECTOR DE ASPIRACIÓN
	23	BIELLE - CONNECTING RODS - BIELLE - PLEUEL - BIELAS - BIELAS
	05	BOCCOLA BIELLA - PISTON PIN BUSHINGS BAGUES TÊTE DE BIELLE - KOLBEN-PLEUEL-BUCHSE - CASQUILHOS DE BIELA CASQUILLO DE BIELA
	34	FASCIA ELASTICA - PISTON RING - SEGMENT DE PISTON - KOLBENRING - SEGMENTO - AROS DEL PISTÓN
	86	BRONZINA BANCO - MAIN BEARINGS - COUSSINETS DE PALIER - HAUPTLAGER BRONZES DE APOIO - COJINETE DE BANCADA

MOTORE / ENGINE / MOTOR MOTEUR / MOTOR / MOTOR		
	82	BRONZINA DI BIELLA - BIG END BEARINGS COUSSINET DE BIELLE - PLEUELLAGER - BRONZES DE BIELA - COJINETE DE BIELA
	19	KIT CANNE CILINDRO MOTORE - CYLINDER LINER KITS - KIT CHEMISES - LAUFBUCHSENSÄTZE - JOGOS DE CAMISAS - KIT BARRAS DE CILINDRO DE MOTOR
	17	BILANCIERI VALVOLE - BALANCES VALVES - VALVES D'ÉQUILIBRES BALANCEN VENTILE BALANCEN VENTILE - MARTELOS - BALANCINES DE LAS VÁLVULAS
	83	BRONZINA ALBERO A CAMME - CAMSHAFT BEARINGS - COUSSINETS ARBRE À CAMES NOCKENWELLENLÄGER - BRONZES DA ÁRVORE DE CAMES - COJINETE DE ÁRBOL DE LEVAS
	79	RASAMENTI - THRUST WASHERS - CALES LATÉRALE - ANLAUFSCHIEBE - ANILHAS DE FOLGA DA CABBOTA - ENRASES
	115	BULLONI TESTATA - CYLINDER HEAD BOLT BOULON DE CULASSE DE CILINDRE - ZYLINDER-KOPFSCHRAUBE - PERNOS DA CABBOTA - PERNOS DE CABBOTA
		VALVOLA RICIRCOLO GAS DI SCARICO EXHAUST GAS RECIRCULATION VALVE VANNE EGR - EGR VENTIL - AGR VENTIL - VALVÚLA DE RECICLO DO GÁS DE ESCAPE VÁLVULA DE RECIRCULACIÓN DE GAS DE DESCARGA
		POMPA OLIO - OIL PUMP - POMPE À HUILE ÖLPUMPE - BOMBA ÓLEO - BOMBA DE ACEITE
		INIETTORE - INJECTOR - INJECTEUR - INJEKTOREN - INJECTOR - INYECTOR
		MOTORE COMPLETO - COMPLETE ENGINE MOTEUR COMPLET - MOTOR KOMPLETT MOTOR COMPLETO - MOTOR COMPLETO
		TURBINA - TURBOCHARGER - TURBOCOMPRESSEUR - TURBOLADER - TURBO - TURBINA

URETHANE CUSHION












CODE MA-A	CODE MA-B	CODE MA-C	CODE MA-D	CODE MA-E	CODE MA-F








NEW "CON SOLO 6 CODICI, GAMMA COMPLETA!!!"

PULITORE GAS IMPIANTI LPG/GPL
CODE XX-GAS

NEW

www.ashika.eu

<h2>HI-TOPIC/ ROCSTA</h2>	 HI-TOPIC (AM 725) 2,7 D Trazione posteriore Kw 55 - Cv 75 ccm 2701 SS giu-93 ->	 ROCSTA 1,8 i 4x4 Kw 57 - Cv 77 ccm 1789 F804 giu-93 ->	 ROCSTA 2,2 D Kw 45 - Cv 61 ccm 2184 lug-93 - dic-98	 ROCSTA 2,2 D 4x4 Kw 45 - Cv 61 ccm 2184 giu-93 ->
 FILTRI FILTERS				
Filtro aria/ Air Filter	20-0K-012	20-01-124	20-09-983	20-09-983
Filtro carburante/ Fuel filter	30-06-611	30-03-302	30-06-611	30-06-611
Filtro olio/ Oil Filter		10-03-313	10-05-502	10-05-502
 IMP. FRENANTE BRAKES				
Cilindretto freno/ Wheel Brake Cylinder		67-03-325	67-03-325	67-03-325
Ganasce freno/ Brake Shoe Set	55-03-391	55-03-325	55-03-313	55-03-313
Pastiglie freno anteriore/ Front brake Pad Set, disc brake		50-05-502	50-05-502	50-05-502
Tamburo freno/ Brake Drum	56-0K-K03 Assale posteriore / Rear Axle			
 FRIZIONI CLUTCH				
Kit frizione/ Clutch Kit	92-03-376	92-A0-002	92-A0-002	92-A0-002
Spingidisco frizione/ Clutch Pressure Plate	70-01-186 70-03-381	70-09-994	70-09-994	70-09-994
Disco frizione/ Clutch Disc	80-03-372	80-03-315	80-03-315	80-03-315
Cuscinetto frizione/ Releaser	90-03-393	90-03-300	90-03-300	90-03-300
 DISTRIBUZIONE DISTRIBUTION				
Kit cinghie distribuzione/ Timing Belt Kit		KCT312	KCT321A	KCT321A
Cinghia distribuzione/ Timing Belt		40-04-418	40-03-321	40-03-321
Cuscinetto distribuzione/ Tensioner, timing belt		45-03-305	45-03-310	45-03-310
Cinghia servizi/ V-Belt		45-03-308		
 SOSPENSIONI SUSPENSIONS				
Cuscinetti ruota/ Wheel Bearing Kit	44-10004 Assale anteriore / Front Axle	44-10004 Assale anteriore / Front Axle	44-10004 Assale anteriore / Front Axle	44-10004 Assale anteriore / Front Axle
Testina braccio sospensione/ Support-/Steering Link		73-04-404	73-04-404	73-04-404
Testina sterzo/ Tie Rod End		111-0A-A03 111-0A-A03L 111-0A-A03R 111-0A-A44 111-0A-A51 111-0A-A52	111-0A-A03 111-0A-A03L 111-0A-A03R 111-0A-A44 111-0A-A51 111-0A-A52	111-0A-A03 111-0A-A03L 111-0A-A03R 111-0A-A44 111-0A-A51 111-0A-A52
 RAFFREDDAMENTO COOLING				
Pompa acqua/ Water Pump		35-03-307	35-03-308	35-03-308
Termostato (TAMA)/ Thermostat (TAMA)	22-029	22-038	22-038	22-038
Termostato/ Thermostat		38-03-396	38-03-396	38-03-396
Tappo, Radiatore/ Radiator Cap			33-C22	33-C22
 MOTORE ENGINE				
Guarnizione Coperchio punterie/ Gasket, rocker cover		47-00-001	47-00-002	47-00-002
Kit completo guarnizioni, Motore/ Full Gasket Set, engine		49-00-001	49-00-002	49-00-002
Kit guarnizioni, Testata/ Gasket Set, cylinder head		48-00-001	48-00-002	48-00-002

<h2>HI-TOPIC/ ROCSTA</h2>	 HI-TOPIC (AM 725) 2,7 D Trazione posteriore Kw 55 - Cv 75 ccm 2701 SS giu-93 ->	 ROCSTA 1,8 i 4x4 Kw 57 - Cv 77 ccm 1789 F804 giu-93 ->	 ROCSTA 2,2 D Kw 45 - Cv 61 ccm 2184 lug-93 - dic-98	 ROCSTA 2,2 D 4x4 Kw 45 - Cv 61 ccm 2184 giu-93 ->
 MOTORE ENGINE				
Testata/ Cylinder Head			MZ002	MZ002
 IMP. ELETTRICO ELECTRICAL PARTS				
Alternatore/ Alternator	002-M945 da anno/From year 1 / 1995	002-M936	002-M924	002-M924
Candele/ Glow Plug			01-03-300	01-03-300
Motorino d'avviamento/ Starter		003-M165	003-M200	003-M200
 GIUNTI E CUFFIE JOINTS AND BOOTS				
Giunto omocinetico/ CV joint			62-00-000 Lato ruota / Wheel Side	62-00-000 Lato ruota / Wheel Side
Crociera albero trasmissione/ Joint, propeller shaft		66-08-801	66-00-009 Assale posteriore / Rear Axle	66-00-009 Assale posteriore / Rear Axle
			66-08-801 Assale anteriore / Front Axle	66-08-801 Assale anteriore / Front Axle

ASIA MOTORS

MISURE MEASURES

ASHIKA CODE	DESCRIZIONE MISURE MEASURES DESCRIPTION	MISURE MEASURES
Filtro aria/ Air Filter		
20-01-124	Altezza [mm]/Height [mm]	59.5
	Diametro esterno [mm]/Outer Diameter [mm]	285.2
	Diametro interno [mm]/Inner Diameter [mm]	231.9
20-09-983	Altezza [mm]/Height [mm]	138
	Diametro esterno [mm]/Outer Diameter [mm]	217.7
	Diametro esterno 1 [mm]/Outer Diameter 1 [mm]	173.2
	Diametro interno [mm]/Inner Diameter [mm]	90.7
	Diametro interno 1 [mm]/Inner Diameter 1 [mm]	0
20-0K-012	Altezza [mm]/Height [mm]	130
	Diametro esterno [mm]/Outer Diameter [mm]	206
	Diametro interno [mm]/Inner Diameter [mm]	127
Filtro carburante/ Fuel filter		
30-03-302	Tipo filtro/Filter Type	Filtro per condotti/circuiti/In-Line Filter
	Lunghezza [mm]/Length [mm]	65
	Diametro esterno [mm]/Outer Diameter [mm]	50
	Diametro 1/ Diametro 2 [mm]/Diameter 1/ Diameter 2 [mm]	IN/OUT: 8
30-06-611	Tipo filtro/Filter Type	Filtro ad avvitamento/Screw-on Filter
	Lunghezza [mm]/Length [mm]	79
	Diametro esterno [mm]/Outer Diameter [mm]	84.6
	Diametro montaggio [mm]/Fitted Diameter [mm]	63
	Filettatura interna [mm]/Inner Thread [mm]	M20 x 1,5
Filtro olio/ Oil Filter		
10-03-313	Tipo filtro/Filter Type	Filtro ad avvitamento/Screw-on Filter
	Lunghezza [mm]/Length [mm]	67
	Diametro esterno [mm]/Outer Diameter [mm]	68
	Diametro montaggio [mm]/Fitted Diameter [mm]	63
	Filettatura interna [mm]/Inner Thread [mm]	M20 x 1,5
10-05-502	Tipo filtro/Filter Type	Filtro ad avvitamento/Screw-on Filter
	Lunghezza [mm]/Length [mm]	81
	Diametro esterno [mm]/Outer Diameter [mm]	90
	Diametro montaggio [mm]/Fitted Diameter [mm]	63
	Filettatura interna [mm]/Inner Thread [mm]	M20 x 1,5
Alternatore/ Alternator		
002-M924	Tensione [V]/Voltage [V]	12
	Amperaggio [A]/Rated Current [A]	60
	Posizione /Grado/Position / Degree	0°
	Distanza fori di fissaggio [mm]/Mounting Bores Distance [mm]	81
		Puleggia 1 gola/ 1 groove pulley
002-M936	Tensione [V]/Voltage [V]	12
	Amperaggio [A]/Rated Current [A]	50
	Posizione /Grado/Position / Degree	0°
	Distanza fori di fissaggio [mm]/Mounting Bores Distance [mm]	80
		Puleggia 1 gola/ 1 groove pulley
002-M945	Tensione [V]/Voltage [V]	12
	Amperaggio [A]/Rated Current [A]	55
	Posizione /Grado/Position / Degree	0°
	Distanza fori di fissaggio [mm]/Mounting Bores Distance [mm]	80
		Puleggia 1 gola/ 1 groove pulley
Motorino d'avviamento/ Starter		
003-M165	Tensione [V]/Voltage [V]	12
	Potenza [KW]/Engine Output [kW]	0.8
	Senso rotazione/Rotation Direction	Senso rotazione orario/Clockwise rotation
	N° denti/Number of Teeth	8
	Diametro montaggio [mm]/Fitted Diameter [mm]	74
		Revisionato/Revised
003-M200	Tensione [V]/Voltage [V]	12
	Potenza [KW]/Engine Output [kW]	2

ASHIKA CODE	DESCRIZIONE MISURE MEASURES DESCRIPTION	MISURE MEASURES
003-M200	Senso rotazione/Rotation Direction	Senso rotazione orario/Clockwise rotation
	N° denti/Number of Teeth	9
	Diametro montaggio [mm]/Fitted Diameter [mm]	88
		Revisionato/Revised
Crociera albero trasmissione/ Joint, propeller shaft		
66-00-009	Lunghezza [mm]/Length [mm]	72
	Diametro montaggio [mm]/Fitted Diameter [mm]	26.5
66-08-801	Lunghezza [mm]/Length [mm]	65
	Diametro montaggio [mm]/Fitted Diameter [mm]	25
Cilindretto freno/ Wheel Brake Cylinder		
67-03-325	Lato montaggio/Fitting Position	Assale posteriore/Rear Axle
	Alesaggio-Ø 1 [mm]/Bore Ø 1 [mm]	22.1
	Diametro montaggio [mm]/Fitted Diameter [mm]	29.8
Ganacce freno/ Brake Shoe Set		
55-03-313	Lato montaggio/Fitting Position	Assale posteriore/Rear Axle
	Diametro [mm]/Diameter [mm]	260
	Larghezza [mm]/Width [mm]	45.8
55-03-325	Lato montaggio/Fitting Position	Assale posteriore/Rear Axle
	Diametro [mm]/Diameter [mm]	260
	Larghezza [mm]/Width [mm]	51
55-03-391	Lato montaggio/Fitting Position	Assale posteriore/Rear Axle
	Diametro [mm]/Diameter [mm]	265
	Larghezza [mm]/Width [mm]	51
Pastiglie freno anteriore/ Front brake Pad Set, disc brake		
50-05-502	Lato montaggio/Fitting Position	Assale anteriore/Front Axle
	N° WVA/WVA Number	20047
	Tipo freno/Brake Type	Freno a disco/Disc brake
	Lunghezza [mm]/Length [mm]	128
	Altezza [mm]/Height [mm]	56.7
	Spessore [mm]/Thickness [mm]	15.5
Tamburo freno/ Brake Drum		
56-0K-K03	Diam. interno tamburo freno [mm]/Inner Br. Drum Diam. [mm]	260
	Altezza interna tamb. freno [mm]/Inner Brake Drum Height [mm]	64
	Foro mozzo-Ø [mm]/Hub Bore Ø [mm]	93
	N° fori/Number of Bores	6
Kit frizione/ Clutch Kit		
92-03-376	Diametro [mm]/Diameter [mm]	262
	Diametro interno [mm]/Inner Diameter [mm]	163
	Diametro montaggio [mm]/Fitted Diameter [mm]	310
	Diametro centraggio [mm]/Centering Diameter [mm]	29
	N° denti/Number of Teeth	10
92-A0-002	Diametro [mm]/Diameter [mm]	226
	Diametro interno [mm]/Inner Diameter [mm]	148
	Diametro montaggio [mm]/Fitted Diameter [mm]	262
	Diametro centraggio [mm]/Centering Diameter [mm]	24
	N° denti/Number of Teeth	22
Disco frizione/ Clutch Disc		
80-03-315	Diametro [mm]/Diameter [mm]	226
	Diametro interno [mm]/Inner Diameter [mm]	149.5
	Diametro centraggio [mm]/Centering Diameter [mm]	24
	N° denti/Number of Teeth	22
	Profilo mozzo/Hub Profile	20
80-03-372	Diametro [mm]/Diameter [mm]	261
	Diametro interno [mm]/Inner Diameter [mm]	169
	Diametro centraggio [mm]/Centering Diameter [mm]	29
	N° denti/Number of Teeth	10
	Profilo mozzo/Hub Profile	28.4
Cinghia distribuzione/ Timing Belt		
40-03-321	N° denti/Number of Teeth	164
	Larghezza [mm]/Width [mm]	25

MISURE
MEASURES









ASHIKA CODE	DESCRIZIONE MISURE MEASURES DESCRIPTION	MISURE MEASURES
Cinghia distribuzione/ Timing Belt		
40-03-321	Dentatura/Tooth System	Curvilineo modificato/curvilinear amended
40-04-418	N° denti/Number of Teeth	104
	Larghezza [mm]/Width [mm]	25
	Dentatura/Tooth System	Curvilinea/Curvilinear
Cuscinetti ruota/ Wheel Bearing Kit		
44-10004	Diametro interno [mm]/Inner Diameter [mm]	41
	Diametro esterno [mm]/Outer Diameter [mm]	73
	Altezza [mm]/Height [mm]	18
	Diametro interno 1 [mm]/Inner Diameter 1 [mm]	41
	Diametro esterno 1 [mm]/Outer Diameter 1 [mm]	73
	Altezza 1 [mm]/Height 1 [mm]	18
Testina braccio sospensione/ Support-/Steering Link		
73-04-404	Lato montaggio/Fitting Position	Assale anteriore/Front Axle
	Lato montaggio/Fitting Position	Inferiore/Lower
		Ball joint
	Diametro [mm]/Diameter [mm]	40
	Altezza d'ingombro [mm]/Overall Height [mm]	84
	Diametro montaggio [mm]/Fitted Diameter [mm]	15
	Filettatura esterna 1 [mm]/Outer Thread 1 [mm]	12 x 1,5
Testina sterzo/ Tie Rod End		
111-0A-A03	Lato montaggio/Fitting Position	Assale anteriore/Front Axle
		Tie rod end assy
	Lunghezza totale [mm]/Overall Length [mm]	1175
	Altezza d'ingombro [mm]/Overall Height [mm]	76
	Diametro montaggio [mm]/Fitted Diameter [mm]	15
	Filettatura esterna [mm]/Outer Thread [mm]	M 12X1,25
111-0A-A03L	Lato montaggio/Fitting Position	Sinistra/Left
		Tie rod end
	Lunghezza totale [mm]/Overall Length [mm]	172
	Filettatura esterna [mm]/Outer Thread [mm]	18 x 1,5
	Lunghezza filettatura [mm]/Thread Length [mm]	55
	Altezza d'ingombro [mm]/Overall Height [mm]	76
	Diametro montaggio [mm]/Fitted Diameter [mm]	13.5
Filettatura esterna 1 [mm]/Outer Thread 1 [mm]	12 x 1,25	
111-0A-A03R	Lato montaggio/Fitting Position	Destra/Right
		Tie rod end
	Lunghezza totale [mm]/Overall Length [mm]	172.6
	Filettatura esterna [mm]/Outer Thread [mm]	18 x 1,5
	Lunghezza filettatura [mm]/Thread Length [mm]	55
	Altezza d'ingombro [mm]/Overall Height [mm]	76
	Diametro montaggio [mm]/Fitted Diameter [mm]	13.5
Filettatura esterna 1 [mm]/Outer Thread 1 [mm]	12 x 1,25	
111-0A-A44	Lato montaggio/Fitting Position	Assale anteriore/Front Axle
		Tie rod end assy
	Lunghezza totale [mm]/Overall Length [mm]	1200
	Altezza d'ingombro [mm]/Overall Height [mm]	77
	Diametro montaggio [mm]/Fitted Diameter [mm]	15
Filettatura esterna 1 [mm]/Outer Thread 1 [mm]	12 X 1,25	
111-0A-A51	Lato montaggio/Fitting Position	Assale anteriore/Front Axle
111-0A-A52		Tie rod
		Assale anteriore/Front Axle
		Tie rod
	Lunghezza totale [mm]/Overall Length [mm]	1200
	Altezza d'ingombro [mm]/Overall Height [mm]	76
	Diametro montaggio [mm]/Fitted Diameter [mm]	15
Filettatura esterna 1 [mm]/Outer Thread 1 [mm]	12 x 1,25	






ASIA MOTORS

ASHIKA CODE	DESCRIZIONE MISURE MEASURES DESCRIPTION	MISURE MEASURES
-------------	--	--------------------

CADILLAC



<h2>BLS</h2>	 BLS 1,9 D Kw 110 - Cv 150 ccm 1910 Z19DTH apr-06 ->	 BLS 2,0 T Kw 154 - Cv 209 ccm 1998 B207R apr-06 ->	 BLS 2,8 T Kw 188 - Cv 256 ccm 2792 B284L apr-06 ->	
 FILTRI FILTERS				
Filtro abitacolo/ Filter, interior air	21-CD-CD0	21-CD-CD0	21-CD-CD0	
Filtro aria/ Air Filter	20-00-019	20-00-019	20-00-019	
Filtro carburante/ Fuel filter	30-00-011	30-W0-001	30-W0-001	
Filtro olio/ Oil Filter	10-ECO058	10-ECO019	10-ECO019	
 IMP. FRENANTE BRAKES				
Disco freno anteriore/ Front Brake Disc	60-00-009 Diametro ruota [pollici]/Wheel Diameter [in]: 16	60-00-009 Diametro ruota [pollici]/Wheel Diameter [in]: 16	60-00-009 Diametro ruota [pollici]/Wheel Diameter [in]: 16	
	60-00-011 Diametro ruota [pollici]/Wheel Diameter [in]: 15	60-00-011 Diametro ruota [pollici]/Wheel Diameter [in]: 15	60-00-011 Diametro ruota [pollici]/Wheel Diameter [in]: 15	
Disco freno posteriore/ Rear Brake Disc	61-00-006 Diametro ruota [pollici]/Wheel Diameter [in]: 16	61-00-006 Diametro ruota [pollici]/Wheel Diameter [in]: 16	61-00-006 Diametro ruota [pollici]/Wheel Diameter [in]: 16	
	61-00-007 Diametro ruota [pollici]/Wheel Diameter [in]: 15	61-00-007 Diametro ruota [pollici]/Wheel Diameter [in]: 15	61-00-007 Diametro ruota [pollici]/Wheel Diameter [in]: 15	
Pastiglie freno anteriore/ Front brake Pad Set, disc brake	50-00-011	50-00-011	50-00-011	
Pastiglie freno posteriore/ Brake Pad Set rear, disc brake	51-00-005	51-00-005	51-00-005	
 DISTRIBUZIONE DISTRIBUTION				
Kit cinghie distribuzione/ Timing Belt Kit	KCT007			
Cinghia distribuzione/ Timing Belt	40-00-007			
Cuscinetto distribuzione/ Tensioner, timing belt	45-08-810			
 SOSPENSIONI SUSPENSIONS				
Cuscinetti ruota/ Wheel Bearing Kit	44-10600 44-20200	44-10600 44-20200	44-10600 44-20200	
 RAFFREDDAMENTO COOLING				
Termostato/ Thermostat		38-02-202		











CTS	 CTS 2,8 Kw 158 - Cv 215 ccm 2792 LP1 mar-05 ->	 CTS 3,6 Kw 189 - Cv 257 ccm 3564 LY7 mar-05 ->		
 FILTRI FILTERS				
Filtro abitacolo/ Filter, interior air	21-CD-CD1	21-CD-CD1		
Filtro aria/ Air Filter	20-00-021	20-00-021		
Filtro carburante/ Fuel filter	30-00-016	30-00-016		
Filtro olio/ Oil Filter	10-ECO070	10-ECO070		
 IMP. FRENANTE BRAKES				
Disco freno anteriore/ Front Brake Disc	60-00-014	60-00-014		
Disco freno posteriore/ Rear Brake Disc	61-00-009	61-00-009		
Pastiglie freno anteriore/ Front brake Pad Set, disc brake	50-00-014	50-00-014		
Pastiglie freno posteriore/ Brake Pad Set rear, disc brake	51-00-006	51-00-006		
 TERGICRISTALLO WIPER BLADES				
Spazzole tergicristalli ibride/ Wiper Blade	HY-048 Al lato passeggero / Passenger Side	HY-048 Al lato passeggero / Passenger Side		
	HY-055 Lato conducente / Driver side	HY-055 Lato conducente / Driver side		
Spazzole tergicristalli/ Wiper Blade DENSO	DU-048L Al lato passeggero / Passenger Side	DU-048L Al lato passeggero / Passenger Side		
	DU-055L Lato conducente / Driver side	DU-055L Lato conducente / Driver side		

CADILLAC

MISURE MEASURES

ASHIKA CODE	DESCRIZIONE MISURE MEASURES DESCRIPTION	MISURE MEASURES
Filtro abitacolo/ Filter, interior air		
21-CD-CD0	Lunghezza [mm]/Length [mm]	331
	Larghezza [mm]/Width [mm]	164
	Altezza [mm]/Height [mm]	30
21-CD-CD1	Lunghezza [mm]/Length [mm]	264
	Larghezza [mm]/Width [mm]	234
	Altezza [mm]/Height [mm]	24
Filtro aria/ Air Filter		
20-00-019	Lunghezza [mm]/Length [mm]	297
	Larghezza [mm]/Width [mm]	235
	Altezza [mm]/Height [mm]	55
20-00-021	Lunghezza [mm]/Length [mm]	319
	Lunghezza 1 [mm]/Length 1 [mm]	274
	Larghezza [mm]/Width [mm]	244
	Larghezza 1 [mm]/Width 1 [mm]	267
	Altezza [mm]/Height [mm]	32
Filtro carburante/ Fuel filter		
30-00-011	Tipo filtro/Filter Type	Filtro ad avvitamento/Screw-on Filter
	Lunghezza [mm]/Length [mm]	136
	Diametro esterno [mm]/Outer Diameter [mm]	83
	Diametro montaggio [mm]/Fitted Diameter [mm]	70
	Filettatura interna [mm]/Inner Thread [mm]	M16 X 1,5
30-00-016	Tipo filtro/Filter Type	Filtro per condotti/circuiti/In-Line Filter
	Lunghezza [mm]/Length [mm]	156
	Diametro esterno [mm]/Outer Diameter [mm]	55
	Diametro 1/ Diametro 2 [mm]/Diameter 1/ Diameter 2 [mm]	IN 8 OUT 9,5
	Filettatura interna [mm]/Inner Thread [mm]	M 16X1,5
30-W0-001	Tipo filtro/Filter Type	Filtro per condotti/circuiti/In-Line Filter
	Lunghezza [mm]/Length [mm]	160
	Diametro esterno [mm]/Outer Diameter [mm]	59,3
	Diametro 1/ Diametro 2 [mm]/Diameter 1/ Diameter 2 [mm]	IN/OUT: 8
Disco freno anteriore/ Front Brake Disc		
60-00-009	Lato montaggio/Fitting Position	Assale anteriore/Front Axle
	Foro interno-Ø [mm]/Pitch Circle Ø [mm]	70
	Altezza [mm]/Height [mm]	47
	Diametro [mm]/Diameter [mm]	302
	Spessore disco freno [mm]/Brake Disc Thickness [mm]	28
	Spessore min. [mm]/Minimum Thickness [mm]	26
	N° fori/Number of Bores	5
	Tipo disco freno/Brake Disc Type	Ventilato/Vented
	Lato montaggio/Fitting Position	Assale anteriore/Front Axle
60-00-011	Foro interno-Ø [mm]/Pitch Circle Ø [mm]	70
	Altezza [mm]/Height [mm]	44
	Diametro [mm]/Diameter [mm]	285
	Spessore disco freno [mm]/Brake Disc Thickness [mm]	25
	Spessore min. [mm]/Minimum Thickness [mm]	23
	N° fori/Number of Bores	5
	Tipo disco freno/Brake Disc Type	Ventilato/Vented
60-00-014	Lato montaggio/Fitting Position	Assale anteriore/Front Axle
	Foro interno-Ø [mm]/Pitch Circle Ø [mm]	71
	Altezza [mm]/Height [mm]	54
	Diametro [mm]/Diameter [mm]	303
	Spessore disco freno [mm]/Brake Disc Thickness [mm]	32
	Spessore min. [mm]/Minimum Thickness [mm]	30
	N° fori/Number of Bores	5
	Tipo disco freno/Brake Disc Type	Ventilato/Vented
Disco freno posteriore/ Rear Brake Disc		
61-00-006	Lato montaggio/Fitting Position	Assale posteriore/Rear Axle
	Foro interno-Ø [mm]/Pitch Circle Ø [mm]	65
	Altezza [mm]/Height [mm]	42

ASHIKA CODE	DESCRIZIONE MISURE MEASURES DESCRIPTION	MISURE MEASURES
61-00-006	Diametro [mm]/Diameter [mm]	292
	Spessore disco freno [mm]/Brake Disc Thickness [mm]	20
	Spessore min. [mm]/Minimum Thickness [mm]	18
	N° fori/Number of Bores	5
	Tipo disco freno/Brake Disc Type	Ventilato/Vented
61-00-007	Lato montaggio/Fitting Position	Assale posteriore/Rear Axle
	Foro interno-Ø [mm]/Pitch Circle Ø [mm]	65
	Altezza [mm]/Height [mm]	42
	Diametro [mm]/Diameter [mm]	278
	Spessore disco freno [mm]/Brake Disc Thickness [mm]	12
	Spessore min. [mm]/Minimum Thickness [mm]	10
61-00-009	N° fori/Number of Bores	5
	Tipo disco freno/Brake Disc Type	Pieno/Full
	Lato montaggio/Fitting Position	Assale posteriore/Rear Axle
	Foro interno-Ø [mm]/Pitch Circle Ø [mm]	71
	Altezza [mm]/Height [mm]	48
61-00-009	Diametro [mm]/Diameter [mm]	298
	Spessore disco freno [mm]/Brake Disc Thickness [mm]	26
	Spessore min. [mm]/Minimum Thickness [mm]	24
	N° fori/Number of Bores	5
	Tipo disco freno/Brake Disc Type	Ventilato/Vented
Pastiglie freno anteriore/ Front brake Pad Set, disc brake		
50-00-011	Lato montaggio/Fitting Position	Assale anteriore/Front Axle
	Tipo freno/Brake Type	Freno a disco/Disc Brake
	Lunghezza [mm]/Length [mm]	156
	Altezza [mm]/Height [mm]	70
	Spessore [mm]/Thickness [mm]	20
50-00-014	Lato montaggio/Fitting Position	Assale anteriore/Front Axle
	Tipo freno/Brake Type	Freno a disco/Disc Brake
	Lunghezza [mm]/Length [mm]	183
	Altezza [mm]/Height [mm]	56
	Spessore [mm]/Thickness [mm]	15,5
Pastiglie freno posteriore/ Brake Pad Set rear, disc brake		
51-00-005	Lato montaggio/Fitting Position	Assale posteriore/Rear Axle
	Tipo freno/Brake Type	Freno a disco/Disc Brake
	Lunghezza [mm]/Length [mm]	123
	Altezza [mm]/Height [mm]	52
	Spessore [mm]/Thickness [mm]	16,5
51-00-006	Lato montaggio/Fitting Position	Assale posteriore/Rear Axle
	Tipo freno/Brake Type	Freno a disco/Disc Brake
	Lunghezza [mm]/Length [mm]	132
	Altezza [mm]/Height [mm]	71
	Spessore [mm]/Thickness [mm]	15,5
Cinghia distribuzione/ Timing Belt		
40-00-007	Gruppi azionati/Driven Units	Aggr. condotti: Albero a camme/Driven unit: camshaft
	N° denti/Number of Teeth	199
	Larghezza [mm]/Width [mm]	24
	Dentatura/Tooth System	Trapezoidale
Cuscinetti ruota/ Wheel Bearing Kit		
44-10600	Lato montaggio/Fitting Position	Assale anteriore/Front Axle
	Lato montaggio/Fitting Position	Assale posteriore/Rear Axle

<h2>AVEO/ CAPTIVA</h2>	 AVEO 1,2 Kw 62 - Cv 84 ccm 1206 apr-08 ->	 AVEO 1,4 Kw 74 - Cv 101 ccm 1399 gen-08 ->	 CAPTIVA 2,0 D Kw 110 - Cv 150 ccm 1991 Z 20 S set-07 ->	 CAPTIVA 2,0 D 4WD Kw 110 - Cv 150 ccm 1991 Z 20 S ott-06 ->
 FILTRI FILTERS				
Filtro abitacolo/ Filter, interior air	21-DW-W11	21-DW-W11	21-DW-W12	21-DW-W12
Filtro aria/ Air Filter	20-W0-005	20-W0-005	20-0W-W08	20-0W-W08
Filtro carburante/ Fuel filter	30-W0-001	30-W0-001	30-ECO016	30-ECO016
Filtro olio/ Oil Filter	10-W0-W02	10-ECO073	10-ECO059	10-ECO059
 IMP. FRENANTE BRAKES				
Disco freno anteriore/ Front Brake Disc	60-0W-010	60-0W-010	60-0W-W12	60-0W-W12
Disco freno posteriore/ Rear Brake Disc			61-0W-W05	61-0W-W05
Ganasce freno/ Brake Shoe Set	55-W0-003	55-W0-003		
Pastiglie freno anteriore/ Front brake Pad Set, disc brake	50-W0-007	50-W0-007	50-0W-W10	50-0W-W10
Pastiglie freno posteriore/ Brake Pad Set rear, disc brake			51-0W-W04	51-0W-W04
 FRIZIONI CLUTCH				
Kit frizione/ Clutch Kit	92-0W-W07 98-0W-W00	92-W0-022	92-0W-W25 98-0C-C00	92-0W-W25 98-0C-C00
Spingidisco frizione/ Clutch Pressure Plate	70-0W-W13	70-0W-009	70-0W-W15	70-0W-W15
Disco frizione/ Clutch Disc	80-0W-W11	80-0W-009	80-0W-W13	80-0W-W13
Cuscinetto frizione/ Releaser	90-0W-W04	90-03-392	90-0W-W05	90-0W-W05
Volano/ Flywheel	91-0W-W00		91-0C-C00	91-0C-C00
Pompa frizione/ Master Cylinder, clutch			95-0W-W06	95-0W-W06
 DISTRIBUZIONE DISTRIBUTION				
Kit cinghie distribuzione/ Timing Belt Kit		KCTW10	KCTW07	KCTW07
Cinghia distribuzione/ Timing Belt		40-0W-W10	40-0W-W07	40-0W-W07
Cuscinetto distribuzione/ Tensioner, timing belt		45-0W-W13 45-0W-W14	45-0W-W11 45-0W-W12	45-0W-W11 45-0W-W12
Cinghia Poly-V/ V-Ribbed Belts			96-0W-W20	96-0W-W20
 SOSPENSIONI SUSPENSIONS				
Boccola barra stabilizzatrice/ Bushing, stabilizer			GOM-C01	GOM-C01
Braccio oscillante/ Track Control Arm			72-0C-C01 72-0C-C02	72-0C-C01 72-0C-C02
Cuscinetti ruota/ Wheel Bearing Kit	44-10010 Assale anteriore / Front Axle	44-10010 Assale anteriore / Front Axle	44-10002 Assale anteriore / Front Axle 44-20004 Assale posteriore / Rear Axle	44-10002 Assale anteriore / Front Axle 44-20004 Assale posteriore / Rear Axle
Silentblock/ Holder, control arm mounting			GOM-C02 GOM-C03 GOM-C04	GOM-C02 GOM-C03 GOM-C04
Stabilizzatore, telaio/ Trailing Arm			106-0C-C01 106-0C-C02 106-0C-C03	106-0C-C01 106-0C-C02 106-0C-C03
Testina braccio sospensione/ Support/Steering Link			73-0C-C01	73-0C-C01
Testina sterzo/ Tie Rod End			111-0C-C01	111-0C-C01
Tirante assiale/ Inner Tie Rod			103-0C-C01	
 RAFFREDDAMENTO COOLING				
Pompa acqua/ Water Pump	35-W0-004	35-0W-W06	35-0W-W05	35-0W-W05

CHEVROLET



AVEO/ CAPTIVA



AVEO

1,2
Kw 62 - Cv 84
ccm 1206

apr-08 ->



AVEO

1,4
Kw 74 - Cv 101
ccm 1399

gen-08 ->



CAPTIVA

2,0 D
Kw 110 - Cv 150
ccm 1991

Z 20 S
set-07 ->



CAPTIVA

2,0 D 4WD
Kw 110 - Cv 150
ccm 1991

Z 20 S
ott-06 ->



IMP. ELETTRICO ELECTRICAL PARTS

Alternatore/ Alternator

Candeletta/ Glow Plug

Motorino d'avviamento/ Starter

002-201211

01-0W-W07

003-130206

002-201211

01-0W-W07

003-130206

CAPTIVA/ CRUZE


CAPTIVA

2,4
Kw 100 - Cv 136
ccm 2405

Z 24 SED

giu-06 ->


CAPTIVA

2,4 4WD
Kw 100 - Cv 136
ccm 2405

Z 24 SED

giu-06 ->


CRUZE

1,6
Kw 82 - Cv 111
ccm 1598

mag-09 ->


CRUZE

2,0 CDI
Kw 90 - Cv 122
ccm 1991

mag-09 ->



FILTRI FILTERS

Filtro abitacolo/ Filter, interior air	21-DW-W12	21-DW-W12	21-DW-W15	21-DW-W15
Filtro aria/ Air Filter	20-0W-W08	20-0W-W08	20-0W-W11	20-0W-W12
Filtro carburante/ Fuel filter				30-ECO020
Filtro olio/ Oil Filter	10-03-398	10-03-398	10-ECO073	10-ECO059



IMP. FRENANTE BRAKES

Disco freno anteriore/ Front Brake Disc	60-0W-W12	60-0W-W12	60-0W-W15	60-0W-W16
Disco freno posteriore/ Rear Brake Disc	61-0W-W05	61-0W-W05	61-0W-W06	61-0W-W07
Pastiglie freno anteriore/ Front brake Pad Set, disc brake	50-0W-W10	50-0W-W10	50-0W-W12	50-0W-W13
Pastiglie freno posteriore/ Brake Pad Set rear, disc brake	51-0W-W04	51-0W-W04	51-0W-W05	51-0W-W05



FRIZIONI CLUTCH

Kit frizione/ Clutch Kit	92-0W-W26	92-0W-W26	92-0W-W28	92-0W-W29
Spingidisco frizione/ Clutch Pressure Plate	70-0W-W16	70-0W-W16	70-0W-001	70-0W-W15
Disco frizione/ Clutch Disc	80-0W-W14	80-0W-W14	80-0W-010	80-0W-W13
Cuscinetto frizione/ Releaser	90-0W-W05	90-0W-W05	90-0W-W06	90-0W-W07



DISTRIBUZIONE DISTRIBUTION

Kit cinghie distribuzione/ Timing Belt Kit	KCTW09	KCTW09	KCTW10	KCTW07
Cinghia distribuzione/ Timing Belt	40-0W-W09	40-0W-W09	40-0W-W10	40-0W-W07
Cuscinetto distribuzione/ Tensioner, timing belt	45-0W-006	45-0W-006	45-0W-W13	45-0W-W11
	45-0W-008	45-0W-008	45-0W-W14	45-0W-W12
Cinghia Poly-V/ V-Ribbed Belts	96-0W-W21	96-0W-W21		



SOSPENSIONI SUSPENSIONS

Boccola barra stabilizzatrice/ Bushing, stabilizer	GOM-C01	GOM-C01		
Braccio oscillante/ Track Control Arm	72-0C-C01 72-0C-C02	72-0C-C01 72-0C-C02		
Cuscinetti ruota/ Wheel Bearing Kit	44-10002 Assale anteriore / Front Axle 44-20004 Assale posteriore / Rear Axle	44-10002 Assale anteriore / Front Axle 44-20004 Assale posteriore / Rear Axle		
Silentblock/ Holder, control arm mounting	GOM-C02 GOM-C03 GOM-C04	GOM-C02 GOM-C03 GOM-C04		
Stabilizzatore, telaio/ Trailing Arm	106-0C-C01 106-0C-C02 106-0C-C03	106-0C-C01 106-0C-C02 106-0C-C03		
Testina braccio sospensione/ Support-/Steering Link	73-0C-C01	73-0C-C01		
Testina sterzo/ Tie Rod End	111-0C-C01	111-0C-C01		
Tirante assiale/ Inner Tie Rod	103-0C-C01	103-0C-C01		



RAFFREDDAMENTO COOLING

Pompa acqua/ Water Pump	35-0W-W12	35-0W-W12		35-0W-W05
-------------------------	-----------	-----------	--	-----------



IMP. ELETTRICO ELECTRICAL PARTS

Alternatore/ Alternator	002-201213	002-201213		
-------------------------	------------	------------	--	--

CHEVROLET



CAPTIVA/ CRUZE



CAPTIVA

2,4
Kw 100 - Cv 136
ccm 2405

Z 24 SED

giu-06 ->



CAPTIVA

2,4 4WD
Kw 100 - Cv 136
ccm 2405

Z 24 SED

giu-06 ->



CRUZE

1,6
Kw 82 - Cv 111
ccm 1598

mag-09 ->



CRUZE

2,0 CDI
Kw 90 - Cv 122
ccm 1991

mag-09 ->














IMP. ELETTRICO ELECTRICAL PARTS

Motorino d'avviamento/ Starter

003-130205

003-130205

003-130206

EPICA	 EPICA 2,5 Kw 115 - Cv 156 ccm 2492 giu-06 ->	 EPICA 2.0 D Kw 110 - Cv 150 ccm 1991 gen-07 ->	 EPICA 2.0 Kw 105 - Cv 143 ccm 1993 giu-06 ->	 EPICA 2.0 Kw 98 - Cv 133 ccm 1998 T20SED gen-05 - dic-06	
	 FILTRI FILTERS				
	Filtro abitacolo/ Filter, interior air	21-DW-W2	21-DW-W2	21-DW-W2	21-DW-W2
	Filtro aria/ Air Filter	20-03-332	20-0W-W10	20-03-332	20-0W-W10
	Filtro carburante/ Fuel filter	30-W0-001	30-ECO016	30-W0-001	30-ECO016
Filtro olio/ Oil Filter	10-H0-002	10-ECO059	10-H0-002	10-ECO059	
 IMP. FRENANTE BRAKES					
Disco freno anteriore/ Front Brake Disc	60-0W-W11	60-0W-W11	60-0W-W11	60-0W-W11	
Disco freno posteriore/ Rear Brake Disc	61-0W-W04	61-0W-W04	61-0W-W04	61-0W-W04	
Pastiglie freno anteriore/ Front brake Pad Set, disc brake	50-0W-W09	50-0W-W09	50-0W-W09	50-0W-W09	
Pastiglie freno posteriore/ Brake Pad Set rear, disc brake	51-0W-W03	51-0W-W03	51-0W-W03	51-0W-W03	
 FRIZIONI CLUTCH					
Kit frizione/ Clutch Kit		92-0W-W25			
Spingidisco frizione/ Clutch Pressure Plate		70-0W-W15			
Disco frizione/ Clutch Disc		80-0W-W13			
Cuscinetto frizione/ Releaser		90-0W-W05			
 DISTRIBUZIONE DISTRIBUTION					
Kit cinghie distribuzione/ Timing Belt Kit		KCTW07			
Cinghia distribuzione/ Timing Belt		40-0W-W07			
Cuscinetto distribuzione/ Tensioner, timing belt		45-0W-W11			
		45-0W-W12			
Cinghia Poly-V/ V-Ribbed Belts			96-0W-W19		
 SOSPENSIONI SUSPENSIONS					
Cuscinetti ruota/ Wheel Bearing Kit	44-10003 Assale anteriore / Front Axle	44-10003 Assale anteriore / Front Axle	44-10003 Assale anteriore / Front Axle	44-10003 Assale anteriore / Front Axle	
	44-20003 Assale posteriore / Rear Axle	44-20003 Assale posteriore / Rear Axle	44-20003 Assale posteriore / Rear Axle	44-20003 Assale posteriore / Rear Axle	
Stabilizzatore, telaio/ Trailing Arm	106-0C-C04	106-0C-C04	106-0C-C04	106-0C-C04	
	106-0C-C05	106-0C-C05	106-0C-C05	106-0C-C05	
Testina sterzo/ Tie Rod End	111-0C-C02	111-0C-C02	111-0C-C02	111-0C-C02	
Tirante assiale/ Inner Tie Rod	103-0C-C02	103-0C-C02	103-0C-C02	103-0C-C02	
 RAFFREDDAMENTO COOLING					
Pompa acqua/ Water Pump		35-0W-W05			
 IMP. ELETTRICO ELECTRICAL PARTS					
Alternatore/ Alternator	002-201212		002-201212	002-201212	
Motorino d'avviamento/ Starter	003-130209	003-130206	003-130209	003-130209	

CHEVROLET



EVANDA/ KALOS



EVANDA

2.0
Kw 96 - Cv 131
ccm 1998

X20SED

mar-05 ->



KALOS

1,2
Kw 53 - Cv 72
ccm 1150

B12S1

mar-05 ->



KALOS

1,4
Kw 61 - Cv 83
ccm 1399

F14S3

mar-05 ->



KALOS

1,4 16V
Kw 69 - Cv 94
ccm 1399

F14D3

mar-05 ->



FILTRI FILTERS

Filtro abitacolo/ Filter, interior air	21-DW-W2	21-DW-W11	21-DW-W11	21-DW-W11
Filtro aria/ Air Filter	20-03-332	20-W0-005	20-W0-005	20-W0-005
Filtro carburante/ Fuel filter	30-W0-001	30-W0-001	30-W0-001	30-W0-001
Filtro olio/ Oil Filter	10-03-398	10-W0-001	10-03-398	10-03-398



IMP. FRENANTE BRAKES

Cilindretto freno/ Wheel Brake Cylinder		67-W0-006	67-W0-006	67-W0-006
Disco freno anteriore/ Front Brake Disc	60-0W-009	60-0W-010	60-0W-010	60-0W-010
Disco freno posteriore/ Rear Brake Disc	61-0W-W02			
Ganasce freno/ Brake Shoe Set		55-W0-003	55-W0-003	55-W0-003
Pastiglie freno anteriore/ Front brake Pad Set, disc brake	50-W0-005	50-W0-007	50-W0-007	50-W0-007
Pastiglie freno posteriore/ Brake Pad Set rear, disc brake	51-0W-W01			
Pompa Freno/ Master Cylinder, brakes			68-W0-018	68-W0-018 per veicoli senza ABS / for vehicles without ABS
			68-W0-022 per veicoli con ABS / For vehicles with ABS	68-W0-022 per veicoli con ABS / For vehicles with ABS
Tamburo freno/ Brake Drum		56-W0-006 56-W0-007	56-W0-006 56-W0-007	56-W0-006 56-W0-007



FRIZIONI CLUTCH

Kit frizione/ Clutch Kit	92-W0-021	92-0W-W07 98-0W-W00	92-W0-022	92-W0-022
Spingidisco frizione/ Clutch Pressure Plate	70-0W-001	70-0W-W13	70-0W-009	70-0W-009
Disco frizione/ Clutch Disc	80-0W-010	80-0W-W11	80-0W-009	80-0W-009
Cuscinetto frizione/ Releaser	90-0W-003	90-0W-W04	90-03-392	90-03-392
Volano/ Flywheel		91-0W-W00		
Cilindretto Frizione/ Slave Cylinder, clutch	85-W0-000	85-W0-005	85-W0-005	85-W0-005











DISTRIBUZIONE DISTRIBUTION

Kit cinghie distribuzione/ Timing Belt Kit	KCTW04A	KCT540B	KCT387	KCT393
Cinghia distribuzione/ Timing Belt	40-W0-004	40-05-540	40-03-387	40-03-393
Cuscinetto distribuzione/ Tensioner, timing belt	45-0W-005	45-08-808	45-0W-002	45-0W-000
	45-0W-008			45-0W-001
	45-0W-009			
Pompa acqua + Kit cinghie dentate/ Water Pump & Timing Belt Kit		SKC540B	SKC387	SKC393A



SOSPENSIONI SUSPENSIONS

Braccio oscillante/ Track Control Arm		72-0C-C03 72-0C-C04	72-0C-C03 72-0C-C04	72-0C-C03 72-0C-C04
Cuscinetti ruota/ Wheel Bearing Kit	44-10003 Assale anteriore / Front Axle 44-20003 Assale posteriore / Rear Axle	44-10010 Assale anteriore / Front Axle 44-20046 Assale posteriore / Rear Axle	44-10010 Assale anteriore / Front Axle 44-20046 Assale posteriore / Rear Axle	44-10010 Assale anteriore / Front Axle 44-20046 Assale posteriore / Rear Axle
Silentblock/ Holder, control arm mounting		GOM-C05 GOM-C06	GOM-C05 GOM-C06	GOM-C05 GOM-C06
Stabilizzatore, telaio/ Trailing Arm	106-0C-C04 106-0C-C05	106-0C-C06	106-0C-C06	106-0C-C06

<h2>EVANDA/ KALOS</h2>	 EVANDA 2.0 Kw 96 - Cv 131 ccm 1998 X20SED mar-05 ->	 KALOS 1,2 Kw 53 - Cv 72 ccm 1150 B12S1 mar-05 ->	 KALOS 1,4 Kw 61 - Cv 83 ccm 1399 F14S3 mar-05 ->	 KALOS 1,4 16V Kw 69 - Cv 94 ccm 1399 F14D3 mar-05 ->
 SOSPENSIONI SUSPENSIONS				
Testina braccio sospensione/ Support-/Steering Link		73-0C-C02	73-0C-C02	73-0C-C02
Testina sterzo/ Tie Rod End	111-0C-C02	111-0C-C03	111-0C-C03	111-0C-C03
		111-0C-C04	111-0C-C04	111-0C-C04
Tirante assiale/ Inner Tie Rod	103-0C-C02	103-0C-C03	103-0C-C03	103-0C-C03
 RAFFREDDAMENTO COOLING				
Pompa acqua/ Water Pump	35-W0-002	35-W0-004	35-W0-002	35-W0-000
Termostato/ Thermostat	38-0W-W00		38-0W-W00	38-0W-W00
 IMP. ELETTRICO ELECTRICAL PARTS				
Alternatore/ Alternator	002-201107	002-201109	002-201109	002-201109
		002-201113	002-201113	
Candela accensione/ Spark Plug	VK16	VW16	VW20	VK20
Motorino d'avviamento/ Starter	003-130205	003-130200	003-130200	003-130207
		003-130207	003-130207	
Serie cavi candela/ Ignition Cable Kit		W01		
 GIUNTI E CUFFIE JOINTS AND BOOTS				
Cuffia giunto omocinetico/ Bellow, drive shaft	63-02-232 Lato ruota / Wheel Side per cambio manuale / For manual transmission	63-02-235 Sul lato del cambio / Transmission End	63-02-231 Lato ruota / Wheel Side	63-02-231 Lato ruota / Wheel Side
	63-02-234 Lato ruota / Wheel Side per cambio automatico / For automatic transmission	63-02-236 Lato ruota / Wheel Side	63-02-237 Sul lato del cambio / Transmission End per cambio manuale / For manual transmission	63-02-237 Sul lato del cambio / Transmission End per cambio manuale / For manual transmission
	63-02-239 Sul lato del cambio / Transmission End per cambio automatico / For automatic transmission		63-02-239 Sul lato del cambio / Transmission End per cambio automatico / For automatic transmission	63-02-239 Sul lato del cambio / Transmission End per cambio automatico / For automatic transmission

CHEVROLET



LACETTI



LACETTI

1,4 16V
Kw 70 - Cv 95
ccm 1399

F14D3

mar-05 ->



LACETTI

1,6
Kw 80 - Cv 109
ccm 1598

F16D3

mar-05 ->



LACETTI

1,8
Kw 90 - Cv 122
ccm 1799

T18SED

mar-05 ->



LACETTI

1,8
Kw 89 - Cv 121
ccm 1796

F18D3

ago-05 ->



FILTRI FILTERS

Filtro abitacolo/ Filter, interior air	21-DW-W10	21-DW-W10	21-DW-W10	21-DW-W10
Filtro aria/ Air Filter	20-03-331	20-03-331	20-03-331	20-03-331
Filtro carburante/ Fuel filter	30-W0-001	30-W0-001	30-W0-001	30-W0-001
Filtro olio/ Oil Filter	10-03-398	10-03-398	10-03-398	10-03-398



IMP. FRENANTE BRAKES

Disco freno anteriore/ Front Brake Disc	60-0W-009	60-0W-009	60-0W-009	60-0W-009
Disco freno posteriore/ Rear Brake Disc	61-0W-W03	61-0W-W03	61-0W-W03	61-0W-W03
Pastiglie freno anteriore/ Front brake Pad Set, disc brake	50-W0-005	50-W0-005	50-W0-005	50-W0-005
Pastiglie freno posteriore/ Brake Pad Set rear, disc brake	51-0W-W02	51-0W-W02	51-0W-W02	51-0W-W02



FRIZIONI CLUTCH

Kit frizione/ Clutch Kit	92-W0-000	92-W0-000	92-0W-W27	92-0W-W27
Spingidisco frizione/ Clutch Pressure Plate	70-0W-009	70-0W-009	70-0W-006	70-0W-006
Disco frizione/ Clutch Disc	80-0W-000	80-0W-000	80-0W-006	80-0W-006
Cuscinetto frizione/ Releaser			90-0W-003	90-0W-003
Cilindretto Frizione/ Slave Cylinder, clutch	85-W0-000	85-W0-000	85-W0-000	85-W0-000



DISTRIBUZIONE DISTRIBUTION

Kit cinghie distribuzione/ Timing Belt Kit	KCT393	KCT393	KCTW04B	KCTW04B
Cinghia distribuzione/ Timing Belt	40-03-393	40-03-393	40-W0-004	40-W0-004
Cuscinetto distribuzione/ Tensioner, timing belt	45-0W-000	45-0W-000	45-0W-005	45-0W-005
	45-0W-001	45-0W-001	45-0W-008	45-0W-008
Pompa acqua + Kit cinghie dentate/ Water Pump & Timing Belt Kit	SKC393B	SKC393B		



SOSPENSIONI SUSPENSIONS

Braccio oscillante/ Track Control Arm	72-0C-C05	72-0C-C05	72-0C-C05	72-0C-C05
	72-0C-C06	72-0C-C06	72-0C-C06	72-0C-C06
Cuscinetti ruota/ Wheel Bearing Kit	44-10070	44-10070	44-10070	44-10070
	Assale anteriore / Front Axle	Assale anteriore / Front Axle	Assale anteriore / Front Axle	Assale anteriore / Front Axle
	44-20002	44-20002	44-20002	44-20002
	Assale posteriore / Rear Axle per veicoli senza TCS / For vehicles without TCS	Assale posteriore / Rear Axle per veicoli con ABS / For vehicles with ABS	Assale posteriore / Rear Axle per veicoli senza TCS / For vehicles without TCS	Assale posteriore / Rear Axle per veicoli senza TCS / For vehicles without TCS
	per veicoli con ABS / For vehicles with ABS	per veicoli senza TCS / For vehicles without TCS	per veicoli con ABS / For vehicles with ABS	per veicoli con ABS / For vehicles with ABS
	44-20003	44-20003	44-20003	44-20003
	Assale posteriore / Rear Axle	Assale posteriore / Rear Axle	Assale posteriore / Rear Axle	Assale posteriore / Rear Axle
Stabilizzatore, telaio/ Trailing Arm	106-0C-C07	106-0C-C07	106-0C-C07	106-0C-C07
	106-0C-C08	106-0C-C08	106-0C-C08	106-0C-C08
	106-0C-C09	106-0C-C09	106-0C-C09	106-0C-C09
Testina braccio sospensione/ Support/Steering Link	73-0C-C03	73-0C-C03	73-0C-C03	73-0C-C03
Testina sterzo/ Tie Rod End	111-0C-C05	111-0C-C05	111-0C-C05	111-0C-C05
	111-0C-C06	111-0C-C06	111-0C-C06	111-0C-C06



RAFFREDDAMENTO COOLING

Pompa acqua/ Water Pump	35-W0-000	35-W0-000	35-W0-001	35-W0-001
Termostato/ Thermostat	38-0W-W00	38-0W-W00	38-0W-W01	38-0W-W01

LACETTI



LACETTI

1,4 16V
Kw 70 - Cv 95
ccm 1399

F14D3

mar-05 ->



LACETTI

1,6
Kw 80 - Cv 109
ccm 1598

F16D3

mar-05 ->



LACETTI

1,8
Kw 90 - Cv 122
ccm 1799

T18SED

mar-05 ->



LACETTI

1,8
Kw 89 - Cv 121
ccm 1796

F18D3

ago-05 ->



IMP. ELETTRICO ELECTRICAL PARTS

Alternatore/ Alternator	002-201206	002-201206 002-201214	002-201206	002-201206
Candela accensione/ Spark Plug	VK20	VK20	VK20	
Motorino d'avviamento/ Starter	003-130200	003-130200	003-130200	003-130200



GIUNTI E CUFFIE JOINTS AND BOOTS

Cuffia giunto omocinetico/ Bellow, drive shaft	63-02-231 Lato ruota / Wheel Side	63-02-231 Lato ruota / Wheel Side	63-02-234 Lato ruota / Wheel Side	63-02-234 Lato ruota / Wheel Side
	63-02-239 Sul lato del cambio / Transmission End per cambio automatico / For automatic transmission	63-02-239 Sul lato del cambio / Transmission End per cambio automatico / For automatic transmission	63-02-239 Sul lato del cambio / Transmission End	63-02-239 Sul lato del cambio / Transmission End
	63-02-240 Sul lato del cambio / Transmission End per cambio manuale / For manual transmission	63-02-240 Sul lato del cambio / Transmission End per cambio manuale / For manual transmission		

CHEVROLET



LACETTI/ MATIZ



LACETTI

2,0 D
Kw 89 - Cv 121
ccm 1991

Z 20 DM
gen-07 ->



MATIZ

0,8
Kw 38 - Cv 52
ccm 796

F8CV
mar-05 ->



MATIZ

1,0
Kw 47 - Cv 64
ccm 995

B10S
mar-05 ->



MATIZ

1,0
Kw 49 - Cv 67
ccm 995

B10S1
mar-05 ->

FILTRI FILTERS

Filtro abitacolo/ Filter, interior air	21-DW-W10	21-DW-W14	21-DW-W14	21-DW-W14
Filtro aria/ Air Filter	20-OW-W09	20-OW-W07	20-OW-W07	20-OW-W07
Filtro carburante/ Fuel filter	30-ECO016	30-W0-001	30-03-393	30-03-393
Filtro olio/ Oil Filter	10-ECO059	10-W0-001	10-06-601	10-06-601

IMP. FRENANTE BRAKES

Cilindretto freno/ Wheel Brake Cylinder		67-W0-002	67-W0-002	67-W0-002
Disco freno anteriore/ Front Brake Disc		60-OW-004	60-OW-004	60-OW-004
Ganasce freno/ Brake Shoe Set		55-W0-001	55-W0-001	55-W0-001
Kit impianto frenante/ Brake Kit		KFRW04	KFRW04	KFRW04
Pastiglie freno anteriore/ Front brake Pad Set, disc brake		50-W0-004	50-W0-004	50-W0-004
Pompa Freno/ Master Cylinder, brakes		68-W0-019 per veicoli senza ABS / for vehicles without ABS	68-W0-009 per veicoli senza ABS / for vehicles without ABS 68-W0-010 per veicoli con ABS / For vehicles with ABS	68-W0-009 per veicoli senza ABS / for vehicles without ABS 68-W0-010 per veicoli con ABS / For vehicles with ABS
Tamburo freno/ Brake Drum		56-W0-002	56-W0-002	56-W0-002
Tubo freno/ Brake hose		69-OW-W11 Anteriore / Front per veicoli con ABS / For vehicles with ABS	69-OW-W11 Anteriore / Front per veicoli con ABS / For vehicles with ABS	69-OW-W11 Anteriore / Front per veicoli con ABS / For vehicles with ABS

FRIZIONI CLUTCH

Kit frizione/ Clutch Kit		92-OW-W24	92-OW-W07	92-OW-W07
Spingidisco frizione/ Clutch Pressure Plate		70-OW-W14	70-OW-W13	70-OW-W13
Disco frizione/ Clutch Disc		80-OW-W12	80-OW-W11	80-OW-W11
Cuscinetto frizione/ Releaser		90-OW-W04	90-OW-W04	90-OW-W04
Volano/ Flywheel			91-OW-W00	91-OW-W00

DISTRIBUZIONE DISTRIBUTION

Kit cinghie distribuzione/ Timing Belt Kit		KCTW02	KCT540B	KCT540B
Cinghia distribuzione/ Timing Belt		40-W0-002	40-05-540	40-05-540
Cuscinetto distribuzione/ Tensioner, timing belt		45-08-808	45-08-808	45-08-808
Pompa acqua + Kit cinghie dentate/ Water Pump & Timing Belt Kit		SKCW02	SKC540B	SKC540B
Cinghia Poly-V/ V-Ribbed Belts		112-3PK665 Info : ALT		112-4PK665 Info : ALT
		112-4PK665 Info : PS		112-4PK720 Info : PS
		112-4PK740 Info : AC		112-4PK780 Info : AC
		112-4PK790 Info : PS		112-4PK835 Info : PS
		112-4PK910 Info : PS/AC		112-4PK955 Info : PS/AC
		96-06-663 Info : PS		96-06-663 Info : ALT
		96-OW-W12		96-08-837 Info : PS
		96-OW-W13		96-09-955 Info : PS/AC

LACETTI/ MATIZ


LACETTI

2,0 D
Kw 89 - Cv 121
ccm 1991

Z 20 DM

gen-07 ->


MATIZ

0,8
Kw 38 - Cv 52
ccm 796

F8CV

mar-05 ->


MATIZ

1,0
Kw 47 - Cv 64
ccm 995

B10S


mar-05 ->


MATIZ

1,0
Kw 49 - Cv 67
ccm 995

B10S1

mar-05 ->



DISTRIBUZIONE DISTRIBUTION

Cinghia Poly-V/ V-Ribbed Belts

96-0W-W14

96-09-995
Info : PS/AC

Cinghia servizi/ V-Belt

94-0W-W00



SOSPENSIONI SUSPENSIONS

Ammortizzatore/ Shock Absorber

MA-W0002

MA-W0002

MA-W0002

MA-W0003

MA-W0003

MA-W0003

MA-W0021

MA-W0021

MA-W0021

MA-W01F

MA-W01F

MA-W01F

MA-W02R

MA-W02R

MA-W02R

Braccio oscillante/ Track Control Arm

72-0C-C05

71-08-803
Posizione assiale 1 / Axle
Position 1

71-08-803
Posizione assiale 1 / Axle
Position 1

71-08-803
Posizione assiale 1 / Axle
Position 1

72-0C-C06

Cuscinetti ruota/ Wheel Bearing Kit

44-10070

Assale anteriore / Front Axle

44-20002

Assale posteriore / Rear Axle
per veicoli con ABS / For
vehicles with ABS
per veicoli senza TCS / For
vehicles without TCS

44-20003

Assale posteriore / Rear Axle

44-10050

Assale anteriore / Front Axle

44-20060

Assale posteriore / Rear Axle

44-10050

Assale anteriore / Front Axle

44-20060

Assale posteriore / Rear Axle

44-10050

Assale anteriore / Front Axle

44-20060

Assale posteriore / Rear Axle

Silentblock/ Holder, control arm mounting

GOM-C07

GOM-C07

GOM-C07

Stabilizzatore, telaio/ Trailing Arm

106-0C-C07

106-0C-C08

106-0C-C09

Testina braccio sospensione/
Support-/Steering Link

73-0C-C03

Testina sterzo/ Tie Rod End

111-0C-C05

111-0W-D55
per veicoli senza servosterzo /
For vehicles without power
steering

111-0W-D55
per veicoli senza servosterzo /
For vehicles without power
steering

111-0W-D55
per veicoli senza servosterzo /
For vehicles without power
steering

111-0C-C06

111-0D-D56
per veicoli con servosterzo / for
vehicles with power steering

111-0D-D56
per veicoli con servosterzo / for
vehicles with power steering

111-0D-D56
per veicoli con servosterzo / for
vehicles with power steering

111-0W-D99
per veicoli con servosterzo / for
vehicles with power steering

111-0W-D99
per veicoli con servosterzo / for
vehicles with power steering

111-0W-D99
per veicoli con servosterzo / for
vehicles with power steering

Tirante assiale/ Inner Tie Rod

103-0W-D54

per veicoli senza servosterzo /
For vehicles without power
steering

103-0W-D54

per veicoli senza servosterzo /
For vehicles without power
steering

103-0W-D54

per veicoli senza servosterzo /
For vehicles without power
steering



RAFFREDDAMENTO COOLING

Pompa acqua/ Water Pump

35-0W-W05

35-W0-004

35-W0-004

35-W0-004

Termostato (TAMA)/ Thermostat (TAMA)

22-001

22-001

22-001

Termostato/ Thermostat

38-0W-W04

38-0W-W04

38-0W-W04



MOTORE ENGINE

Bronzina di biella/ Big End Bearings

82-2401A

82-2401A2

82-2401A5

Collettore d'aspirazione/ Intake Manifold,
air supply

MATIZ

CHEVROLET



LACETTI/ MATIZ



LACETTI

2,0 D
Kw 89 - Cv 121
ccm 1991

Z 20 DM
gen-07 ->



MATIZ

0,8
Kw 38 - Cv 52
ccm 796

F8CV
mar-05 ->



MATIZ

1,0
Kw 47 - Cv 64
ccm 995

B10S
mar-05 ->



MATIZ

1,0
Kw 49 - Cv 67
ccm 995

B10S1
mar-05 ->

MOTORE ENGINE

Collettore d'aspirazione/ Intake Manifold,
air supply

MATIZ3
Tipo motore/Engine Model: Per
motori EURO 3

Iniettore/ Nozzle, carburator

INIETW

Kit completo guarnizioni, Motore/ Full
Gasket Set, engine

49-0W-W00

Kit guarnizioni, Testata/ Gasket Set,
cylinder head

48-0W-W00

Valvola ricircolo gas scarico-EGR/ EGR
Valve

IGRW

IGRW

IGRW

IMP. ELETTRICO ELECTRICAL PARTS

Alternatore/ Alternator

002-201211

002-201109

002-201109

002-201109

002-201208

002-201208

Candela accensione/ Spark Plug

VW16

VW16

Motorino d'avviamento/ Starter

003-130206

003-130201

003-130201

003-130201

003-130207

003-130207

Pompa carburante/ Fuel Pump

05-0D-D01

05-W0-002

05-W0-002

05-0D-D02

05-W0-002

Sensore, Temperatura aria / Sender Unit,
intake air temperature

BMATIZ

Serie cavi candela/ Ignition Cable Kit

W01

W01

Sonda lambda/ Lambda Sensor

43-D01

GIUNTI E CUFFIE JOINTS AND BOOTS

Giunto omocinetico/ CV joint

62-0W-W01

62-0W-W01

62-0W-W01

Lato ruota / Wheel Side

Lato ruota / Wheel Side

Lato ruota / Wheel Side

Cuffia giunto omocinetico/ Bellow, drive
shaft

63-00-007

63-00-007

63-00-007

Lato ruota / Wheel Side

Lato ruota / Wheel Side

Lato ruota / Wheel Side

63-01-145











63-01-145

63-01-145

Sul lato del cambio /
Transmission End

Sul lato del cambio /
Transmission End

Sul lato del cambio /
Transmission End

NUBIRA Station wagon	 NUBIRA Station wagon 1,6 Kw 80 - Cv 109 ccm 1598 F16D3 mar-05 ->	 NUBIRA Station wagon 1,8 Kw 90 - Cv 122 ccm 1799 T18SED mar-05 ->	 NUBIRA Station wagon 1,8 Kw 89 - Cv 121 ccm 1796 F18D3 ago-05 ->	 NUBIRA Station wagon 2,0 D Kw 89 - Cv 121 ccm 1991 Z 20 DM :: Z 20 S gen-07 ->
	 FILTRI FILTERS			
Filtro abitacolo/ Filter, interior air	21-DW-W13	21-DW-W13	21-DW-W13	21-DW-W13
Filtro aria/ Air Filter	20-03-331	20-03-331	20-03-331	20-03-331
Filtro carburante/ Fuel filter	30-W0-001	30-W0-001	30-W0-001	30-W0-001
Filtro olio/ Oil Filter	10-03-398	10-03-398	10-03-398	10-ECO059
 IMP. FRENANTE BRAKES				
Disco freno anteriore/ Front Brake Disc	60-0W-009	60-0W-009	60-0W-009	60-0W-009
Disco freno posteriore/ Rear Brake Disc	61-0W-W03	61-0W-W03	61-0W-W03	61-0W-W03
Pastiglie freno anteriore/ Front brake Pad Set, disc brake	50-W0-005	50-W0-005	50-W0-005	50-W0-005
Pastiglie freno posteriore/ Brake Pad Set rear, disc brake	51-0W-W02	51-0W-W02	51-0W-W02	51-0W-W02
 FRIZIONI CLUTCH				
Kit frizione/ Clutch Kit	92-W0-000	92-0W-W27	92-0W-W27	92-0W-W25
Spingidisco frizione/ Clutch Pressure Plate	70-0W-000	70-0W-009	70-0W-009	70-0W-W15
Disco frizione/ Clutch Disc	80-0W-000	80-0W-000	80-0W-000	80-0W-W13
Cuscinetto frizione/ Releaser	90-03-392	90-0W-W05	90-0W-W05	90-0W-W05
Cilindretto Frizione/ Slave Cylinder, clutch	85-W0-000	85-W0-000		
 DISTRIBUZIONE DISTRIBUTION				
Kit cinghie distribuzione/ Timing Belt Kit	KCT393	KCT393	KCT393	KCTW07
Cinghia distribuzione/ Timing Belt	40-03-393	40-03-393	40-03-393	40-0W-W07
Cuscinetto distribuzione/ Tensioner, timing belt	45-0W-000	45-0W-000	45-0W-000	45-0W-W11
	45-0W-001	45-0W-001	45-0W-001	45-0W-W12
Pompa acqua + Kit cinghie dentate/ Water Pump & Timing Belt Kit	SKC393B			
Cinghia Poly-V/ V-Ribbed Belts	96-0W-W15	96-0W-W15	96-0W-W15	96-0W-W15
				96-0W-W19
 SOSPENSIONI SUSPENSIONS				
Braccio oscillante/ Track Control Arm	72-0C-C05	72-0C-C05	72-0C-C05	72-0C-C05
	72-0C-C06	72-0C-C06	72-0C-C06	72-0C-C06
Cuscinetti ruota/ Wheel Bearing Kit	44-10070	44-10070	44-10070	44-10070
	Assale anteriore / Front Axle	Assale anteriore / Front Axle	Assale anteriore / Front Axle	Assale anteriore / Front Axle
	44-20003	44-20003	44-20003	44-20003
	Assale posteriore / Rear Axle	Assale posteriore / Rear Axle	Assale posteriore / Rear Axle	Assale posteriore / Rear Axle
Stabilizzatore, telaio/ Trailing Arm	106-0C-C07	106-0C-C07	106-0C-C07	106-0C-C07
	106-0C-C08	106-0C-C08	106-0C-C08	106-0C-C08
	106-0C-C09	106-0C-C09	106-0C-C09	106-0C-C09
Testina braccio sospensione/ Support-/Steering Link	73-0C-C03	73-0C-C03	73-0C-C03	73-0C-C03
Testina sterzo/ Tie Rod End	111-0C-C05	111-0C-C05	111-0C-C05	111-0C-C05
	111-0C-C06	111-0C-C06	111-0C-C06	111-0C-C06
 RAFFREDDAMENTO COOLING				
Pompa acqua/ Water Pump	35-W0-000	35-W0-001		35-W0-000
Termostato/ Thermostat	38-0W-W00			

CHEVROLET



NUBIRA Station wagon



NUBIRA Station wagon

1,6
Kw 80 - Cv 109
ccm 1598

F16D3

mar-05 ->



NUBIRA Station wagon

1,8
Kw 90 - Cv 122
ccm 1799

T18SED

mar-05 ->



NUBIRA Station wagon

1,8
Kw 89 - Cv 121
ccm 1796

F18D3

ago-05 ->



NUBIRA Station wagon

2,0 D
Kw 89 - Cv 121
ccm 1991

Z 20 DM :: Z 20 S

gen-07 ->



IMP. ELETTRICO ELECTRICAL PARTS

Alternatore/ Alternator	002-201206	002-201206	002-201206	002-201211
Candela accensione/ Spark Plug	VK20	VK20		
Motorino d'avviamento/ Starter	003-130200	003-130200	003-130200	003-130206

NUBIRA Tre volumi


NUBIRA Tre volumi

1,6
Kw 80 - Cv 109
ccm 1598

F16D3

mar-05 ->


NUBIRA Tre volumi

1,8
Kw 90 - Cv 122
ccm 1799

T18SED

mar-05 ->


NUBIRA Tre volumi

2,0
Kw 88 - Cv 120
ccm 1998

gen-05 ->


NUBIRA Tre volumi

2,0 D
Kw 0 - Cv 0
ccm 0

gen-05 ->



FILTRI FILTERS

Filtro abitacolo/ Filter, interior air	21-DW-W13	21-DW-W13		21-DW-W13
Filtro aria/ Air Filter	20-03-331	20-03-331		20-0W-W09
Filtro carburante/ Fuel filter	30-W0-001	30-W0-001		30-ECO016
Filtro olio/ Oil Filter	10-03-398	10-03-398		10-ECO059



IMP. FRENANTE BRAKES

Disco freno anteriore/ Front Brake Disc	60-0W-009	60-0W-009		60-0W-009
Disco freno posteriore/ Rear Brake Disc	61-0W-W03	61-0W-W03		61-0W-W03
Pastiglie freno anteriore/ Front brake Pad Set, disc brake	50-W0-005	50-W0-005		50-W0-005
Pastiglie freno posteriore/ Brake Pad Set rear, disc brake	51-0W-W02	51-0W-W02		51-0W-W02



FRIZIONI CLUTCH

Kit frizione/ Clutch Kit	92-W0-000	92-0W-W27		92-0W-W25
Spingidisco frizione/ Clutch Pressure Plate	70-0W-009	70-0W-009		70-0W-W15
Disco frizione/ Clutch Disc	80-0W-000	80-0W-000		80-0W-W13
Cuscinetto frizione/ Releaser	90-03-392	90-0W-W05		90-0W-W05



DISTRIBUZIONE DISTRIBUTION

Kit cinghie distribuzione/ Timing Belt Kit	KCT393	KCT393		KCTW07
Cinghia distribuzione/ Timing Belt	40-03-393	40-03-393		40-0W-W07
Cuscinetto distribuzione/ Tensioner, timing belt	45-0W-000	45-0W-000		45-0W-W11
	45-0W-001	45-0W-001		45-0W-W12
Pompa acqua + Kit cinghie dentate/ Water Pump & Timing Belt Kit	SKC393B			
Cinghia Poly-V/ V-Ribbed Belts	96-0W-W15	96-0W-W15		96-0W-W19



SOSPENSIONI SUSPENSIONS

Braccio oscillante/ Track Control Arm	72-0C-C05	72-0C-C05		72-0C-C05
	72-0C-C06	72-0C-C06		72-0C-C06
Cuscinetti ruota/ Wheel Bearing Kit	44-10070	44-10070	44-10070	
	Assale anteriore / Front Axle	Assale anteriore / Front Axle	Assale anteriore / Front Axle	
	44-20003	44-20003	44-20003	
	Assale posteriore / Rear Axle	Assale posteriore / Rear Axle	Assale posteriore / Rear Axle	
Stabilizzatore, telaio/ Trailing Arm	106-0C-C07	106-0C-C07		106-0C-C07
	106-0C-C08	106-0C-C08		106-0C-C08
	106-0C-C09	106-0C-C09		106-0C-C09
Testina braccio sospensione/ Support-/Steering Link	73-0C-C03	73-0C-C03		73-0C-C03
Testina sterzo/ Tie Rod End	111-0C-C05	111-0C-C05		111-0C-C05
	111-0C-C06	111-0C-C06		111-0C-C06



RAFFREDDAMENTO COOLING

Pompa acqua/ Water Pump	35-W0-000	35-W0-001		
-------------------------	-----------	-----------	--	--



IMP. ELETTRICO ELECTRICAL PARTS

Alternatore/ Alternator	002-201206	002-201206		002-201211
Candela accensione/ Spark Plug		VK20		
Motorino d'avviamento/ Starter	003-130200	003-130200		003-130206

CHEVROLET



REZZO



REZZO

1,6
Kw 77 - Cv 105
ccm 1598

A16DMS

mar-05 ->



REZZO

1,6
Kw 79 - Cv 107
ccm 1598

A16DMS

ago-05 ->



REZZO

2,0
Kw 89 - Cv 121
ccm 1998

T20SED

mar-05 ->



REZZO

2,0
Kw 90 - Cv 122
ccm 1998

T20SED

ago-05 ->

FILTRI **FILTERS**

Filtro abitacolo/ Filter, interior air	21-DW-W3	21-DW-W3	21-DW-W3	21-DW-W3
Filtro aria/ Air Filter	20-W0-004	20-W0-004	20-W0-004	20-W0-004
Filtro carburante/ Fuel filter	30-W0-001	30-W0-001	30-W0-001	30-W0-001
Filtro olio/ Oil Filter	10-03-398	10-03-398	10-03-398	10-03-398

IMP. FRENANTE **BRAKES**

Pastiglie freno anteriore/ Front brake Pad Set, disc brake	50-W0-005	50-W0-005	50-W0-005	50-W0-005
--	-----------	-----------	-----------	-----------

FRIZIONI **CLUTCH**

Kit frizione/ Clutch Kit	92-W0-017	92-W0-017	92-W0-021	92-W0-021
Spingidisco frizione/ Clutch Pressure Plate	70-0W-009	70-0W-009	70-0W-001	70-0W-001
Disco frizione/ Clutch Disc	80-0W-009	80-0W-009	80-0W-010	80-0W-010
Cuscinetto frizione/ Releaser	90-03-392	90-03-392	90-03-392	90-03-392
Cilindretto Frizione/ Slave Cylinder, clutch	85-W0-000		85-W0-000	

DISTRIBUZIONE **DISTRIBUTION**

Cinghia distribuzione/ Timing Belt			40-W0-003	40-W0-003
------------------------------------	--	--	-----------	-----------

SOSPENSIONI **SUSPENSIONS**

Braccio oscillante/ Track Control Arm	72-0C-C07 72-0C-C08	72-0C-C07 72-0C-C08	72-0C-C07 72-0C-C08	72-0C-C07 72-0C-C08
Cuscinetti ruota/ Wheel Bearing Kit	44-10070 Assale anteriore / Front Axle 44-20081 Assale posteriore / Rear Axle	44-10070 Assale anteriore / Front Axle 44-20081 Assale posteriore / Rear Axle	44-10070 Assale anteriore / Front Axle 44-20081 Assale posteriore / Rear Axle	44-10070 Assale anteriore / Front Axle 44-20081 Assale posteriore / Rear Axle
Silentblock/ Holder, control arm mounting	GOM-C08 GOM-C09	GOM-C08 GOM-C09	GOM-C08 GOM-C09	GOM-C08 GOM-C09
Stabilizzatore, telaio/ Trailing Arm	106-0C-C06	106-0C-C06	106-0C-C06	106-0C-C06
Testina braccio sospensione/ Support-/Steering Link	73-0C-C04	73-0C-C04	73-0C-C04	73-0C-C04
Testina sterzo/ Tie Rod End	111-0C-C07 111-0C-C08	111-0C-C07 111-0C-C08	111-0C-C07 111-0C-C08	111-0C-C07 111-0C-C08
Tirante assiale/ Inner Tie Rod	103-0C-C04	103-0C-C04	103-0C-C04	103-0C-C04

RAFFREDDAMENTO **COOLING**

Pompa acqua/ Water Pump	35-W0-000	35-W0-000	35-W0-001	35-W0-001
-------------------------	-----------	-----------	-----------	-----------

IMP. ELETTRICO **ELECTRICAL PARTS**

Candela accensione/ Spark Plug			VK16	
--------------------------------	--	--	------	--

SPARK



SPARK

1,0
Kw 50 - Cv 68
ccm 995

feb-10 ->



SPARK

1,2
Kw 60 - Cv 82
ccm 1206

feb-10 ->



FILTRI FILTERS

Filtro abitacolo/ Filter, interior air

21-DW-W16

21-DW-W16

Filtro aria/ Air Filter

20-0W-W13

20-0W-W13

Filtro olio/ Oil Filter

10-W0-W02

10-W0-W02



IMP. FRENANTE BRAKES

Disco freno anteriore/ Front Brake Disc

60-0W-010

60-0W-010

Ganasce freno/ Brake Shoe Set

55-W0-003

55-W0-003

Tamburo freno/ Brake Drum

56-0W-W04

56-0W-W04



FRIZIONI CLUTCH

Kit frizione/ Clutch Kit

92-0W-W07

92-0W-W07

Spingidisco frizione/ Clutch Pressure Plate

70-0W-W13

70-0W-W13

Disco frizione/ Clutch Disc

80-0W-W11

80-0W-W11

Cuscinetto frizione/ Releaser

90-0W-W04

90-0W-W04

CHEVROLET

MISURE MEASURES

ASHIKA CODE	DESCRIZIONE MISURE MEASURES DESCRIPTION	MISURE MEASURES
Filtro abitacolo/ Filter, interior air		
21-DW-W10	Lunghezza [mm]/Length [mm]	230
	Larghezza [mm]/Width [mm]	207
	Altezza [mm]/Height [mm]	25
21-DW-W11	Lunghezza [mm]/Length [mm]	250.5
	Larghezza [mm]/Width [mm]	205
	Altezza [mm]/Height [mm]	19
21-DW-W12	Lunghezza [mm]/Length [mm]	273
	Larghezza [mm]/Width [mm]	196
	Altezza [mm]/Height [mm]	27
21-DW-W13	Lunghezza [mm]/Length [mm]	234
	Larghezza [mm]/Width [mm]	207
	Altezza [mm]/Height [mm]	26
21-DW-W14	Lunghezza [mm]/Length [mm]	210
	Larghezza [mm]/Width [mm]	198
	Altezza [mm]/Height [mm]	10
21-DW-W15	Lunghezza [mm]/Length [mm]	240
	Larghezza [mm]/Width [mm]	206
	Altezza [mm]/Height [mm]	35
	Tipo filtro/Filter Type	Filtro al carbone attivo/Activated Carbon Filter
21-DW-W16	Lunghezza [mm]/Length [mm]	214
	Larghezza [mm]/Width [mm]	200
	Altezza [mm]/Height [mm]	20
21-DW-W2	Lunghezza [mm]/Length [mm]	295
	Larghezza [mm]/Width [mm]	185
	Larghezza 1 [mm]/Width 1 [mm]	137
	Altezza [mm]/Height [mm]	30
21-DW-W3	Lunghezza [mm]/Length [mm]	273.3
	Larghezza [mm]/Width [mm]	102
	Altezza [mm]/Height [mm]	20
	N° pezzi occorrenti/Required quantity	2
Filtro aria/ Air Filter		
20-03-331	Lunghezza esterna [mm]/Outer Length [mm]	288
	Lunghezza interna [mm]/Inner Length [mm]	245.5
	Larghezza esterna [mm]/Outer Width [mm]	222.5
	Larghezza interna [mm]/Inner Width [mm]	160
	Altezza [mm]/Height [mm]	36.2
20-03-332	Lunghezza [mm]/Length [mm]	275
	Larghezza [mm]/Width [mm]	247
	Altezza [mm]/Height [mm]	45
20-0W-W07	Lunghezza [mm]/Length [mm]	223
	Larghezza [mm]/Width [mm]	193.5
	Altezza [mm]/Height [mm]	27
20-0W-W08	Lunghezza [mm]/Length [mm]	285
	Lunghezza 1 [mm]/Length 1 [mm]	138
	Larghezza [mm]/Width [mm]	229
	Larghezza 1 [mm]/Width 1 [mm]	97
	Altezza [mm]/Height [mm]	49.5
20-0W-W09	Lunghezza [mm]/Length [mm]	290
	Larghezza [mm]/Width [mm]	197
	Larghezza 1 [mm]/Width 1 [mm]	178
	Altezza [mm]/Height [mm]	43
20-0W-W10	Lunghezza [mm]/Length [mm]	266
	Larghezza [mm]/Width [mm]	216
	Altezza [mm]/Height [mm]	45
20-0W-W11	Lunghezza [mm]/Length [mm]	249
	Larghezza [mm]/Width [mm]	255
	Altezza [mm]/Height [mm]	35
20-0W-W12	Lunghezza [mm]/Length [mm]	266
	Larghezza [mm]/Width [mm]	261
	Altezza [mm]/Height [mm]	37
20-0W-W13	Lunghezza [mm]/Length [mm]	360
	Larghezza [mm]/Width [mm]	157
	Altezza [mm]/Height [mm]	33
20-W0-004	Lunghezza [mm]/Length [mm]	266.3
	Lunghezza 1 [mm]/Length 1 [mm]	215.5
	Larghezza [mm]/Width [mm]	176
	Larghezza 1 [mm]/Width 1 [mm]	63
	Altezza [mm]/Height [mm]	48
20-W0-005	Lunghezza [mm]/Length [mm]	220
	Lunghezza 1 [mm]/Length 1 [mm]	195

ASHIKA CODE	DESCRIZIONE MISURE MEASURES DESCRIPTION	MISURE MEASURES
20-W0-005	Larghezza [mm]/Width [mm]	187.5
	Larghezza 1 [mm]/Width 1 [mm]	162
	Altezza [mm]/Height [mm]	45
Filtro carburante/ Fuel filter		
30-03-393	Tipo filtro/Filter Type	Filtro ad avvitamento/Screw-on Filter
	Lunghezza [mm]/Length [mm]	111
	Diametro esterno [mm]/Outer Diameter [mm]	60
	Filettatura interna [mm]/Inner Thread [mm]	IN/OUT: M16 x 1,5
30-W0-001	Tipo filtro/Filter Type	Filtro per condotti/circuiti/In-Line Filter
	Lunghezza [mm]/Length [mm]	160
	Diametro esterno [mm]/Outer Diameter [mm]	59.3
	Diametro 1/ Diametro 2 [mm]/Diameter 1/ Diameter 2 [mm]	IN/OUT: 8
Filtro olio/ Oil Filter		
10-03-398	Tipo filtro/Filter Type	Filtro ad avvitamento/Screw-on Filter
	Lunghezza [mm]/Length [mm]	86
	Diametro esterno [mm]/Outer Diameter [mm]	76
	Diametro montaggio [mm]/Fitted Diameter [mm]	71
	Filettatura interna [mm]/Inner Thread [mm]	M18 x 1,5
10-06-601	Tipo filtro/Filter Type	Filtro ad avvitamento/Screw-on Filter
	Lunghezza [mm]/Length [mm]	77
	Diametro esterno [mm]/Outer Diameter [mm]	80
	Diametro montaggio [mm]/Fitted Diameter [mm]	63
	Filettatura interna [mm]/Inner Thread [mm]	3/4 - 16 UNF
10-H0-002	Tipo filtro/Filter Type	Filtro ad avvitamento/Screw-on Filter
	Lunghezza [mm]/Length [mm]	90
	Diametro esterno [mm]/Outer Diameter [mm]	76
	Diametro montaggio [mm]/Fitted Diameter [mm]	73
	Filettatura interna [mm]/Inner Thread [mm]	M20 x 1,5
10-W0-001	Tipo filtro/Filter Type	Filtro ad avvitamento/Screw-on Filter
	Lunghezza [mm]/Length [mm]	72.5
	Diametro esterno [mm]/Outer Diameter [mm]	68
	Diametro montaggio [mm]/Fitted Diameter [mm]	64
	Filettatura interna [mm]/Inner Thread [mm]	3/4 - 16 UNF
10-W0-W02	Tipo filtro/Filter Type	Filtro ad avvitamento/Screw-on Filter
	Lunghezza [mm]/Length [mm]	72
	Diametro esterno [mm]/Outer Diameter [mm]	68
	Diametro montaggio [mm]/Fitted Diameter [mm]	63
	Filettatura interna [mm]/Inner Thread [mm]	M 18 X 1,5
Alternatore/ Alternator		
002-201107	Tensione [V]/Voltage [V]	12
	Amperaggio [A]/Rated Current [A]	95
	Posizione /Grado/Position / Degree	0°
	Distanza fori di fissaggio [mm]/Mounting Bores Distance [mm]	57
		puleggia MP6/ Pulley MP6
002-201109	Tensione [V]/Voltage [V]	12
	Amperaggio [A]/Rated Current [A]	65
	Posizione /Grado/Position / Degree	0°
	Distanza fori di fissaggio [mm]/Mounting Bores Distance [mm]	67
		puleggia MP3/ Pulley MP3
002-201113	Tensione [V]/Voltage [V]	12
	Amperaggio [A]/Rated Current [A]	85
	Posizione /Grado/Position / Degree	0°
		puleggia MP6/ Pulley MP6
002-201206	Tensione [V]/Voltage [V]	12
002-201208	Tensione [V]/Voltage [V]	12
002-201211	Tensione [V]/Voltage [V]	12
002-201212	Tensione [V]/Voltage [V]	12
002-201213	Tensione [V]/Voltage [V]	12

MISURE
MEASURES

CHEVROLET

ASHIKA CODE	DESCRIZIONE MISURE MEASURES DESCRIPTION	MISURE MEASURES
Alternatore/ Alternator		
002-201214	Tensione [V]/Voltage [V]	12
Motorino d'avviamento/ Starter		
003-130200	Tensione [V]/Voltage [V]	12
	Potenza [KW]/Engine Output [kW]	1.4
	Senso rotazione/Rotation Direction	Senso rotazione orario/Clockwise rotation
	N° denti/Number of Teeth	9
	Diametro montaggio [mm]/Fitted Diameter [mm]	68
003-130201	Tensione [V]/Voltage [V]	12
	Potenza [KW]/Engine Output [kW]	0.8
	Senso rotazione/Rotation Direction	Senso rotazione orario/Clockwise rotation
	N° denti/Number of Teeth	8
003-130205	Diametro montaggio [mm]/Fitted Diameter [mm]	75
	Tensione [V]/Voltage [V]	12
	Potenza [KW]/Engine Output [kW]	1.4
Giunto omocinetico/ CV joint		
62-0W-W01	Lunghezza totale [mm]/Overall Length [mm]	148.5
	Lunghezza 1 [mm]/Length 1 [mm]	92
	Diametro fascia elastica [mm]/Seal Diameter [mm]	46
	Dentatura interna, lato ruota/Internal Teeth, wheel side	19
	Dentatura esterna, lato ruota/External Teeth, wheel side	23
	Filettatura esterna [mm]/Outer Thread [mm]	18 x 1,5
	N° denti, anello ABS/Number of Teeth, ABS ring	40
Cilindretto freno/ Wheel Brake Cylinder		
67-W0-002	Lato montaggio/Fitting Position	Assale posteriore/Rear Axle
	Alesaggio-Ø 1 [mm]/Bore Ø 1 [mm]	17.4
	Diametro montaggio [mm]/Fitted Diameter [mm]	29.9
67-W0-006	Lato montaggio/Fitting Position	Assale posteriore/Rear Axle
	Alesaggio-Ø 1 [mm]/Bore Ø 1 [mm]	19
	Diametro montaggio [mm]/Fitted Diameter [mm]	28
Disco freno anteriore/ Front Brake Disc		
60-0W-004	Lato montaggio/Fitting Position	Assale anteriore/Front Axle
	Foro interno-Ø [mm]/Pitch Circle Ø [mm]	86
	Altezza [mm]/Height [mm]	35.7
	Diametro [mm]/Diameter [mm]	235.9
	Spessore disco freno [mm]/Brake Disc Thickness [mm]	12.6
	Spessore min. [mm]/Minimum Thickness [mm]	10
	N° fori/Number of Bores	4
	Tipo disco freno/Brake Disc Type	Pieno/Full
60-0W-009	Lato montaggio/Fitting Position	Assale anteriore/Front Axle
	Foro interno-Ø [mm]/Pitch Circle Ø [mm]	60
	Altezza [mm]/Height [mm]	47.2
	Diametro [mm]/Diameter [mm]	255.5
	Spessore disco freno [mm]/Brake Disc Thickness [mm]	24.2
	Spessore min. [mm]/Minimum Thickness [mm]	22
60-0W-010	Lato montaggio/Fitting Position	Assale anteriore/Front Axle
	Foro interno-Ø [mm]/Pitch Circle Ø [mm]	59
	Altezza [mm]/Height [mm]	41
	Diametro [mm]/Diameter [mm]	235.4
60-0W-W11	Spessore disco freno [mm]/Brake Disc Thickness [mm]	20
	Spessore min. [mm]/Minimum Thickness [mm]	18
	N° fori/Number of Bores	4
	Tipo disco freno/Brake Disc Type	Ventilato/Vented
	Lato montaggio/Fitting Position	Assale anteriore/Front Axle
	Foro interno-Ø [mm]/Pitch Circle Ø [mm]	60
60-0W-W11	Altezza [mm]/Height [mm]	47.5
	Diametro [mm]/Diameter [mm]	277.5
	Spessore [mm]/Thickness [mm]	24
	Spessore min. [mm]/Minimum Thickness [mm]	22

ASHIKA CODE	DESCRIZIONE MISURE MEASURES DESCRIPTION	MISURE MEASURES	
60-0W-W11	N° fori/Number of Bores	4	
	Tipo disco freno/Brake Disc Type	Ventilato/Vented	
60-0W-W12	Lato montaggio/Fitting Position	Assale anteriore/Front Axle	
	Foro interno-Ø [mm]/Pitch Circle Ø [mm]	71	
	Altezza [mm]/Height [mm]	52	
	Diametro [mm]/Diameter [mm]	296	
	Spessore disco freno [mm]/Brake Disc Thickness [mm]	29	
	Spessore min. [mm]/Minimum Thickness [mm]	27	
	N° fori/Number of Bores	5	
	Tipo disco freno/Brake Disc Type	Ventilato/Vented	
	60-0W-W15	Lato montaggio/Fitting Position	Assale anteriore/Front Axle
		Foro interno-Ø [mm]/Pitch Circle Ø [mm]	60
Altezza [mm]/Height [mm]		46	
Diametro [mm]/Diameter [mm]		276	
Spessore disco freno [mm]/Brake Disc Thickness [mm]		26	
Spessore min. [mm]/Minimum Thickness [mm]		24	
60-0W-W16	N° fori/Number of Bores	5	
	Tipo disco freno/Brake Disc Type	Ventilato/Vented	
	Lato montaggio/Fitting Position	Assale anteriore/Front Axle	
	Foro interno-Ø [mm]/Pitch Circle Ø [mm]	71	
	Altezza [mm]/Height [mm]	46	
Disco freno posteriore/ Rear Brake Disc	Diametro [mm]/Diameter [mm]	300	
	Spessore disco freno [mm]/Brake Disc Thickness [mm]	26	
	Spessore min. [mm]/Minimum Thickness [mm]	24	
	N° fori/Number of Bores	5	
	Tipo disco freno/Brake Disc Type	Ventilato/Vented	
	61-0W-W02	Lato montaggio/Fitting Position	Assale posteriore/Rear Axle
		Foro interno-Ø [mm]/Pitch Circle Ø [mm]	60
		Altezza [mm]/Height [mm]	58.2
		Diametro [mm]/Diameter [mm]	257.6
		Spessore disco freno [mm]/Brake Disc Thickness [mm]	12
Spessore min. [mm]/Minimum Thickness [mm]		10.5	
N° fori/Number of Bores		4	
Tipo disco freno/Brake Disc Type		Pieno/Full	
61-0W-W03	Lato montaggio/Fitting Position	Assale posteriore/Rear Axle	
	Foro interno-Ø [mm]/Pitch Circle Ø [mm]	60	
	Altezza [mm]/Height [mm]	57.4	
	Diametro [mm]/Diameter [mm]	257.5	
	Spessore disco freno [mm]/Brake Disc Thickness [mm]	10.7	
	Spessore min. [mm]/Minimum Thickness [mm]	9	
61-0W-W04	N° fori/Number of Bores	4	
	Tipo disco freno/Brake Disc Type	Pieno/Full	
	Lato montaggio/Fitting Position	Assale posteriore/Rear Axle	
	Foro interno-Ø [mm]/Pitch Circle Ø [mm]	60	
	Altezza [mm]/Height [mm]	58.5	
	Diametro [mm]/Diameter [mm]	276	
61-0W-W05	Spessore [mm]/Thickness [mm]	12	
	Spessore min. [mm]/Minimum Thickness [mm]	10.5	
	N° fori/Number of Bores	4	
	Tipo disco freno/Brake Disc Type	Ventilato/Vented	
	Lato montaggio/Fitting Position	Assale posteriore/Rear Axle	
	Foro interno-Ø [mm]/Pitch Circle Ø [mm]	71	
61-0W-W06	Altezza [mm]/Height [mm]	72	
	Diametro [mm]/Diameter [mm]	303	
	Spessore disco freno [mm]/Brake Disc Thickness [mm]	20	
	Spessore min. [mm]/Minimum Thickness [mm]	18	
	N° fori/Number of Bores	5	
	Tipo disco freno/Brake Disc Type	Ventilato/Vented	

Per nuove applicazioni e novità si prega di accedere al sito www.ashika.eu - For new applications and new items, please go to www.ashika.eu

CHEVROLET

MISURE MEASURES

ASHIKA CODE	DESCRIZIONE MISURE MEASURES DESCRIPTION	MISURE MEASURES
Disco freno posteriore/ Rear Brake Disc		
61-OW-W06	Altezza [mm]/Height [mm]	46
	Diametro [mm]/Diameter [mm]	268
	Spessore disco freno [mm]/Brake Disc Thickness [mm]	12
	Spessore min. [mm]/Minimum Thickness [mm]	10
	N° fori/Number of Bores	5
	Tipo disco freno/Brake Disc Type	Pieno/Full
61-OW-W07	Lato montaggio/Fitting Position	Assale posteriore/Rear Axle
	Foro interno-Ø [mm]/Pitch Circle Ø [mm]	71
	Altezza [mm]/Height [mm]	46
	Diametro [mm]/Diameter [mm]	292
	Spessore disco freno [mm]/Brake Disc Thickness [mm]	12
	Spessore min. [mm]/Minimum Thickness [mm]	10
	N° fori/Number of Bores	5
	Tipo disco freno/Brake Disc Type	Pieno/Full
Ganacce freno/ Brake Shoe Set		
55-WO-001	Lato montaggio/Fitting Position	Assale posteriore/Rear Axle
	Diametro [mm]/Diameter [mm]	180
	Larghezza [mm]/Width [mm]	31
55-WO-003	Lato montaggio/Fitting Position	Assale posteriore/Rear Axle
	Diametro [mm]/Diameter [mm]	200
	Larghezza [mm]/Width [mm]	36.3
Pastiglie freno anteriore/ Front brake Pad Set, disc brake		
50-OW-W09	Lato montaggio/Fitting Position	Assale anteriore/Front Axle
	Tipo freno/Brake Type	Freno a disco/Disc Brake
	Lunghezza [mm]/Length [mm]	144
	Altezza [mm]/Height [mm]	56
	Spessore [mm]/Thickness [mm]	17
50-OW-W10	Lato montaggio/Fitting Position	Assale anteriore/Front Axle
	Tipo freno/Brake Type	Freno a disco/Disc Brake
	Lunghezza [mm]/Length [mm]	148.5
	Altezza [mm]/Height [mm]	62
	Spessore [mm]/Thickness [mm]	17
50-OW-W12	Lato montaggio/Fitting Position	Assale anteriore/Front Axle
	Tipo freno/Brake Type	Freno a disco/Disc Brake
	Lunghezza [mm]/Length [mm]	148
	Altezza [mm]/Height [mm]	61
	Spessore [mm]/Thickness [mm]	19
50-OW-W13	Lato montaggio/Fitting Position	Assale anteriore/Front Axle
	Tipo freno/Brake Type	Freno a disco/Disc Brake
	Lunghezza [mm]/Length [mm]	148
	Altezza [mm]/Height [mm]	62
	Spessore [mm]/Thickness [mm]	19
50-WO-004	Lato montaggio/Fitting Position	Assale anteriore/Front Axle
	Tipo freno/Brake Type	Freno a disco/Disc brake
	Lunghezza [mm]/Length [mm]	126.8
	Altezza [mm]/Height [mm]	48
	Spessore [mm]/Thickness [mm]	15.9
50-WO-005	Lato montaggio/Fitting Position	Assale anteriore/Front Axle
	Tipo freno/Brake Type	Freno a disco/Disc brake
	Lunghezza [mm]/Length [mm]	143.2
	Altezza [mm]/Height [mm]	51.5
	Spessore [mm]/Thickness [mm]	16.8
50-WO-007	Lato montaggio/Fitting Position	Assale anteriore/Front Axle
	Tipo freno/Brake Type	Freno a disco/Disc brake
	Lunghezza [mm]/Length [mm]	132.9
	Altezza [mm]/Height [mm]	49
	Spessore [mm]/Thickness [mm]	16.9
Pastiglie freno posteriore/ Brake Pad Set rear, disc brake		
51-OW-W01	Lato montaggio/Fitting Position	Assale posteriore/Rear Axle
	Lunghezza [mm]/Length [mm]	121

ASHIKA CODE	DESCRIZIONE MISURE MEASURES DESCRIPTION	MISURE MEASURES
51-OW-W01	Altezza [mm]/Height [mm]	37.6
	Spessore [mm]/Thickness [mm]	14.6
51-OW-W02	Lato montaggio/Fitting Position	Assale posteriore/Rear Axle
	Lunghezza [mm]/Length [mm]	104.5
	Altezza [mm]/Height [mm]	39
	Spessore [mm]/Thickness [mm]	14.6
51-OW-W03	Lato montaggio/Fitting Position	Assale posteriore/Rear Axle
	Lunghezza [mm]/Length [mm]	121
	Altezza [mm]/Height [mm]	39
	Spessore [mm]/Thickness [mm]	14.5
51-OW-W04	Lato montaggio/Fitting Position	Assale posteriore/Rear Axle
	Tipo freno/Brake Type	Freno a disco/Disc Brake
	Lunghezza [mm]/Length [mm]	110
	Altezza [mm]/Height [mm]	46
	Spessore [mm]/Thickness [mm]	15.2
	Lato montaggio/Fitting Position	Assale posteriore/Rear Axle
51-OW-W05	Lato montaggio/Fitting Position	Assale posteriore/Rear Axle
	Tipo freno/Brake Type	Freno a disco/Disc Brake
	Lunghezza [mm]/Length [mm]	117
	Altezza [mm]/Height [mm]	43
	Spessore [mm]/Thickness [mm]	16
Tamburo freno/ Brake Drum		
56-OW-W04	Lato montaggio/Fitting Position	Assale posteriore/Rear Axle
	Diam. interno tamburo freno [mm]/Inner Br. Drum Diam. [mm]	200
	Altezza interna tamb. freno [mm]/Inner Brake Drum Height [mm]	40
	Foro mozzo-Ø [mm]/Hub Bore Ø [mm]	57
	N° fori/Number of Bores	4
56-WO-002	Lato montaggio/Fitting Position	Assale posteriore/Rear Axle
	Diam. interno tamburo freno [mm]/Inner Br. Drum Diam. [mm]	180
	Altezza interna tamb. freno [mm]/Inner Brake Drum Height [mm]	40
	Foro mozzo-Ø [mm]/Hub Bore Ø [mm]	47
	N° fori/Number of Bores	4
56-WO-006	Lato montaggio/Fitting Position	Assale posteriore/Rear Axle
	Dinamica frenata/guida. Riferim. articolo/Brakes- / Drive Dynamics Articles	Non per ABS
	Diam. interno tamburo freno [mm]/Inner Br. Drum Diam. [mm]	200
	Altezza interna tamb. freno [mm]/Inner Brake Drum Height [mm]	40
	Foro mozzo-Ø [mm]/Hub Bore Ø [mm]	52.5
56-WO-007	Lato montaggio/Fitting Position	Assale posteriore/Rear Axle
	Dinamica frenata/guida. Riferim. articolo/Brakes- / Drive Dynamics Articles	Per ABS
	Diam. interno tamburo freno [mm]/Inner Br. Drum Diam. [mm]	200
	Altezza interna tamb. freno [mm]/Inner Brake Drum Height [mm]	40.7
	Foro mozzo-Ø [mm]/Hub Bore Ø [mm]	52.5
Kit frizione/ Clutch Kit		
92-OW-W07	Diametro [mm]/Diameter [mm]	185
	Diametro interno [mm]/Inner Diameter [mm]	127
	Diametro montaggio [mm]/Fitted Diameter [mm]	238
	Diametro centraggio [mm]/Centering Diameter [mm]	19.5
	N° denti/Number of Teeth	18
92-OW-W24	Diametro [mm]/Diameter [mm]	180
	Diametro interno [mm]/Inner Diameter [mm]	124.5
	Diametro montaggio [mm]/Fitted Diameter [mm]	200
	Diametro centraggio [mm]/Centering Diameter [mm]	19
	N° denti/Number of Teeth	18
92-OW-W25	Diametro [mm]/Diameter [mm]	241
	Diametro interno [mm]/Inner Diameter [mm]	143

MISURE
MEASURES

CHEVROLET

ASHIKA CODE	DESCRIZIONE MISURE MEASURES DESCRIPTION	MISURE MEASURES
Kit frizione/ Clutch Kit		
92-0W-W25	Diametro montaggio [mm]/Fitted Diameter [mm]	278
	Diametro centraggio [mm]/Centering Diameter [mm]	26
	N° denti/Number of Teeth	23
92-0W-W26	Diametro [mm]/Diameter [mm]	236
	Diametro interno [mm]/Inner Diameter [mm]	142
	Diametro montaggio [mm]/Fitted Diameter [mm]	276
	Diametro centraggio [mm]/Centering Diameter [mm]	26
92-0W-W27	Diametro [mm]/Diameter [mm]	216
	Diametro interno [mm]/Inner Diameter [mm]	144
	Diametro montaggio [mm]/Fitted Diameter [mm]	269
92-0W-W28	Diametro [mm]/Diameter [mm]	226
	Diametro interno [mm]/Inner Diameter [mm]	144
	Diametro montaggio [mm]/Fitted Diameter [mm]	268
	Diametro centraggio [mm]/Centering Diameter [mm]	20
92-0W-W29	Diametro [mm]/Diameter [mm]	240
	Diametro interno [mm]/Inner Diameter [mm]	143
	Diametro montaggio [mm]/Fitted Diameter [mm]	278
	Diametro centraggio [mm]/Centering Diameter [mm]	26
92-W0-000	Diametro [mm]/Diameter [mm]	216
	Diametro interno [mm]/Inner Diameter [mm]	144
	Diametro montaggio [mm]/Fitted Diameter [mm]	268
	Diametro centraggio [mm]/Centering Diameter [mm]	20
92-W0-017	Diametro [mm]/Diameter [mm]	201
	Diametro interno [mm]/Inner Diameter [mm]	144
	Diametro montaggio [mm]/Fitted Diameter [mm]	268
	Diametro centraggio [mm]/Centering Diameter [mm]	20
92-W0-021	Diametro [mm]/Diameter [mm]	226
	Diametro interno [mm]/Inner Diameter [mm]	144
	Diametro montaggio [mm]/Fitted Diameter [mm]	268
	Diametro centraggio [mm]/Centering Diameter [mm]	20
92-W0-022	Diametro [mm]/Diameter [mm]	215
	Diametro interno [mm]/Inner Diameter [mm]	145
	Diametro montaggio [mm]/Fitted Diameter [mm]	268
	Diametro centraggio [mm]/Centering Diameter [mm]	20.4
98-0C-C00		Completo di Volano/with flywheel
98-0W-W00		Completo di Volano/with flywheel
Kit frizione/ Clutch Kit		
92-0W-W07	Diametro [mm]/Diameter [mm]	185
	Diametro interno [mm]/Inner Diameter [mm]	127
	Diametro montaggio [mm]/Fitted Diameter [mm]	238
	Diametro centraggio [mm]/Centering Diameter [mm]	19.5
	N° denti/Number of Teeth	18
92-0W-W24	Diametro [mm]/Diameter [mm]	180
	Diametro interno [mm]/Inner Diameter [mm]	124.5
	Diametro montaggio [mm]/Fitted Diameter [mm]	200
	Diametro centraggio [mm]/Centering Diameter [mm]	19
	N° denti/Number of Teeth	18
92-0W-W25	Diametro [mm]/Diameter [mm]	241
	Diametro interno [mm]/Inner Diameter [mm]	143
	Diametro montaggio [mm]/Fitted Diameter [mm]	278
	Diametro centraggio [mm]/Centering Diameter [mm]	26

ASHIKA CODE	DESCRIZIONE MISURE MEASURES DESCRIPTION	MISURE MEASURES
92-0W-W25	N° denti/Number of Teeth	23
92-0W-W26	Diametro [mm]/Diameter [mm]	236
	Diametro interno [mm]/Inner Diameter [mm]	142
	Diametro montaggio [mm]/Fitted Diameter [mm]	276
	Diametro centraggio [mm]/Centering Diameter [mm]	26
	N° denti/Number of Teeth	23
92-0W-W27	Diametro [mm]/Diameter [mm]	216
	Diametro interno [mm]/Inner Diameter [mm]	144
	Diametro montaggio [mm]/Fitted Diameter [mm]	269
	Diametro centraggio [mm]/Centering Diameter [mm]	20
	N° denti/Number of Teeth	24
92-0W-W28	Diametro [mm]/Diameter [mm]	226
	Diametro interno [mm]/Inner Diameter [mm]	144
	Diametro montaggio [mm]/Fitted Diameter [mm]	268
	Diametro centraggio [mm]/Centering Diameter [mm]	20
	N° denti/Number of Teeth	24
92-0W-W29	Diametro [mm]/Diameter [mm]	240
	Diametro interno [mm]/Inner Diameter [mm]	143
	Diametro montaggio [mm]/Fitted Diameter [mm]	278
	Diametro centraggio [mm]/Centering Diameter [mm]	26
	N° denti/Number of Teeth	23
92-W0-000	Diametro [mm]/Diameter [mm]	216
	Diametro interno [mm]/Inner Diameter [mm]	144
	Diametro montaggio [mm]/Fitted Diameter [mm]	268
	Diametro centraggio [mm]/Centering Diameter [mm]	20
	N° denti/Number of Teeth	24
92-W0-017	Diametro [mm]/Diameter [mm]	201
	Diametro interno [mm]/Inner Diameter [mm]	144
	Diametro montaggio [mm]/Fitted Diameter [mm]	268
	Diametro centraggio [mm]/Centering Diameter [mm]	20
	N° denti/Number of Teeth	24
92-W0-021	Diametro [mm]/Diameter [mm]	226
	Diametro interno [mm]/Inner Diameter [mm]	144
	Diametro montaggio [mm]/Fitted Diameter [mm]	268
	Diametro centraggio [mm]/Centering Diameter [mm]	20
	N° denti/Number of Teeth	24
92-W0-022	Diametro [mm]/Diameter [mm]	215
	Diametro interno [mm]/Inner Diameter [mm]	145
	Diametro montaggio [mm]/Fitted Diameter [mm]	268
	Diametro centraggio [mm]/Centering Diameter [mm]	20.4
	N° denti/Number of Teeth	24
98-0C-C00		Completo di Volano/with flywheel
98-0W-W00		Completo di Volano/with flywheel
Disco frizione/ Clutch Disc		
80-0W-000	Diametro [mm]/Diameter [mm]	216
	Diametro interno [mm]/Inner Diameter [mm]	145
	Diametro centraggio [mm]/Centering Diameter [mm]	20
	N° denti/Number of Teeth	24
	Profilo mozzo/Hub Profile	25
80-0W-006	Diametro [mm]/Diameter [mm]	215
	Diametro interno [mm]/Inner Diameter [mm]	145
	Diametro centraggio [mm]/Centering Diameter [mm]	20
	N° denti/Number of Teeth	24
	Profilo mozzo/Hub Profile	25
80-0W-009	Diametro [mm]/Diameter [mm]	215
	Diametro interno [mm]/Inner Diameter [mm]	145
	Diametro centraggio [mm]/Centering Diameter [mm]	20.4
	N° denti/Number of Teeth	24
	Profilo mozzo/Hub Profile	25
80-0W-010	Diametro [mm]/Diameter [mm]	226
	Diametro interno [mm]/Inner Diameter [mm]	149.5

Per nuove applicazioni e novità si prega di accedere al sito www.ashika.eu - For new applications and new items, please go to www.ashika.eu

CHEVROLET

MISURE MEASURES

ASHIKA CODE	DESCRIZIONE MISURE MEASURES DESCRIPTION	MISURE MEASURES
Disco frizione/ Clutch Disc		
80-0W-010	Diametro centraggio [mm]/Centering Diameter [mm]	20
	N° denti/Number of Teeth	24
	Profilo mozzo/Hub Profile	27
80-0W-W11	Diametro [mm]/Diameter [mm]	185
	Diametro interno [mm]/Inner Diameter [mm]	127
	Diametro centraggio [mm]/Centering Diameter [mm]	19.5
	N° denti/Number of Teeth	18
	Profilo mozzo/Hub Profile	18
80-0W-W12	Diametro [mm]/Diameter [mm]	180
	Diametro interno [mm]/Inner Diameter [mm]	124.5
	Diametro centraggio [mm]/Centering Diameter [mm]	19
	N° denti/Number of Teeth	18
	Profilo mozzo/Hub Profile	20
80-0W-W13	Diametro [mm]/Diameter [mm]	241
	Diametro interno [mm]/Inner Diameter [mm]	155
	Diametro centraggio [mm]/Centering Diameter [mm]	26
	N° denti/Number of Teeth	23
	Profilo mozzo/Hub Profile	24
80-0W-W14	Diametro [mm]/Diameter [mm]	236
	Diametro interno [mm]/Inner Diameter [mm]	150
	Diametro centraggio [mm]/Centering Diameter [mm]	26
	N° denti/Number of Teeth	23
	Profilo mozzo/Hub Profile	27
Cinghia distribuzione/ Timing Belt		
40-03-387	N° denti/Number of Teeth	111
	Larghezza [mm]/Width [mm]	17
	Dentatura/Tooth System	Curvilinea/Curvilinear
40-03-393	N° denti/Number of Teeth	127
	Larghezza [mm]/Width [mm]	25
	Dentatura/Tooth System	Curvilinea/Curvilinear
40-05-540	N° denti/Number of Teeth	109
	Larghezza [mm]/Width [mm]	24.7
	Dentatura/Tooth System	Curvilinea/Curvilinear
40-0W-W07	Gruppi azionati/Driven Units	Aggr. condotti: Albero a camme/Driven unit: camshaft
	N° denti/Number of Teeth	151
	Larghezza [mm]/Width [mm]	22
	Dentatura/Tooth System	Curvilinea/Curvilinear
40-0W-W09	Gruppi azionati/Driven Units	Aggr. condotti: Albero a camme/Driven unit: camshaft
	N° denti/Number of Teeth	171
	Larghezza [mm]/Width [mm]	24
	Dentatura/Tooth System	Curvilinea/Curvilinear
40-0W-W10	Gruppi azionati/Driven Units	Aggr. condotti: Albero a camme/Driven unit: camshaft
	N° denti/Number of Teeth	146
	Larghezza [mm]/Width [mm]	24
	Dentatura/Tooth System	Curvilinea/Curvilinear
40-W0-002	N° denti/Number of Teeth	107
	Larghezza [mm]/Width [mm]	25
	Dentatura/Tooth System	Curvilinea/Curvilinear
40-W0-003	N° denti/Number of Teeth	146
	Larghezza [mm]/Width [mm]	20
	Dentatura/Tooth System	Curvilineo modificato/curvilinear amended
40-W0-004	N° denti/Number of Teeth	169
	Larghezza [mm]/Width [mm]	24
	Dentatura/Tooth System	Curvilineo modificato/curvilinear amended
Braccio oscillante/ Track Control Arm		
71-08-803	Lato montaggio/Fitting Position	Assale anteriore bilaterale/Front Axle left and right
		Track control arm

ASHIKA CODE	DESCRIZIONE MISURE MEASURES DESCRIPTION	MISURE MEASURES
71-08-803	Lunghezza totale [mm]/Overall Length [mm]	319
	Diametro interno [mm]/Inner Diameter [mm]	10
	Altezza d'ingombro [mm]/Overall Height [mm]	65
	Diametro montaggio [mm]/Fitted Diameter [mm]	15
72-0C-C01	Lato montaggio/Fitting Position	Anteriore Sx/Left Front
	Altezza d'ingombro [mm]/Overall Height [mm]	93
	Diametro montaggio [mm]/Fitted Diameter [mm]	16
	Filettatura esterna [mm]/Outer Thread [mm]	12X1,75
	Diametro interno [mm]/Inner Diameter [mm]	14
	Diametro interno 1 [mm]/Inner Diameter 1 [mm]	12
72-0C-C02	Lato montaggio/Fitting Position	Anteriore Dx/Right Front
	Altezza d'ingombro [mm]/Overall Height [mm]	93
	Diametro montaggio [mm]/Fitted Diameter [mm]	15
	Filettatura esterna [mm]/Outer Thread [mm]	12X1,75
	Diametro interno [mm]/Inner Diameter [mm]	14
72-0C-C03	Lato montaggio/Fitting Position	Anteriore Sx/Left Front
	Altezza d'ingombro [mm]/Overall Height [mm]	79
	Diametro montaggio [mm]/Fitted Diameter [mm]	15
	Filettatura esterna [mm]/Outer Thread [mm]	12X1,25
	Diametro interno [mm]/Inner Diameter [mm]	12
	Diametro interno 1 [mm]/Inner Diameter 1 [mm]	12
72-0C-C04	Lato montaggio/Fitting Position	Anteriore Dx/Right Front
	Altezza d'ingombro [mm]/Overall Height [mm]	79
	Diametro montaggio [mm]/Fitted Diameter [mm]	15
	Filettatura esterna [mm]/Outer Thread [mm]	12x1,25
	Diametro interno [mm]/Inner Diameter [mm]	12
	Diametro interno 1 [mm]/Inner Diameter 1 [mm]	12
72-0C-C05	Lato montaggio/Fitting Position	Anteriore Dx/Right Front
	Altezza d'ingombro [mm]/Overall Height [mm]	71
	Diametro montaggio [mm]/Fitted Diameter [mm]	18
	Diametro interno [mm]/Inner Diameter [mm]	12
	Diametro interno 1 [mm]/Inner Diameter 1 [mm]	12
72-0C-C06	Lato montaggio/Fitting Position	Anteriore Sx/Left Front
	Altezza d'ingombro [mm]/Overall Height [mm]	72
	Diametro montaggio [mm]/Fitted Diameter [mm]	17.5
	Diametro interno [mm]/Inner Diameter [mm]	13
	Diametro interno 1 [mm]/Inner Diameter 1 [mm]	13
72-0C-C07	Lato montaggio/Fitting Position	Anteriore Dx/Right Front
	Altezza d'ingombro [mm]/Overall Height [mm]	71
	Diametro montaggio [mm]/Fitted Diameter [mm]	16
	Diametro interno [mm]/Inner Diameter [mm]	12
	Diametro interno 1 [mm]/Inner Diameter 1 [mm]	12
72-0C-C08	Lato montaggio/Fitting Position	Anteriore Sx/Left Front
	Altezza d'ingombro [mm]/Overall Height [mm]	71
	Diametro montaggio [mm]/Fitted Diameter [mm]	16
	Diametro interno [mm]/Inner Diameter [mm]	12
	Diametro interno 1 [mm]/Inner Diameter 1 [mm]	12
Cuscinetti ruota/ Wheel Bearing Kit		
44-10002	Diametro interno [mm]/Inner Diameter [mm]	34
	Diametro esterno [mm]/Outer Diameter [mm]	90
	Altezza d'ingombro [mm]/Overall Height [mm]	88
	N° fori fissaggio/Number of mounting bores	5
	Distanza fori di fissaggio [mm]/Mounting Bores Distance [mm]	68
44-10003	Diametro interno [mm]/Inner Diameter [mm]	34
	Diametro esterno [mm]/Outer Diameter [mm]	91
	Altezza d'ingombro [mm]/Overall Height [mm]	89
	N° fori fissaggio/Number of mounting bores	4
	Distanza fori di fissaggio [mm]/Mounting Bores Distance [mm]	80
44-10010	Diametro interno [mm]/Inner Diameter [mm]	34
	Diametro esterno [mm]/Outer Diameter [mm]	64
	Altezza [mm]/Height [mm]	37
44-10050	Diametro interno [mm]/Inner Diameter [mm]	35
	Diametro esterno [mm]/Outer Diameter [mm]	60
	Altezza [mm]/Height [mm]	17
	Diametro interno 1 [mm]/Inner Diameter 1 [mm]	35
	Diametro esterno 1 [mm]/Outer Diameter 1 [mm]	60
	Altezza 1 [mm]/Height 1 [mm]	17
44-10070	Diametro interno [mm]/Inner Diameter [mm]	39
	Diametro esterno [mm]/Outer Diameter [mm]	74
	Altezza [mm]/Height [mm]	39
44-20002	Diametro esterno [mm]/Outer Diameter [mm]	66

MISURE
MEASURES

CHEVROLET

ASHIKA CODE	DESCRIZIONE MISURE MEASURES DESCRIPTION	MISURE MEASURES
Cuscinetti ruota/ Wheel Bearing Kit		
44-20002	Altezza d'ingombro [mm]/Overall Height [mm]	121
	N° fori fissaggio/Number of mounting bores	4
	Distanza fori di fissaggio [mm]/Mounting Bores Distance [mm]	81
44-20003	Diametro esterno [mm]/Outer Diameter [mm]	66
	Altezza d'ingombro [mm]/Overall Height [mm]	124
	N° fori fissaggio/Number of mounting bores	4
44-20004	Diametro interno [mm]/Inner Diameter [mm]	34
	Diametro esterno [mm]/Outer Diameter [mm]	84
	Altezza d'ingombro [mm]/Overall Height [mm]	103
44-20046	N° fori fissaggio/Number of mounting bores	5
	Distanza fori di fissaggio [mm]/Mounting Bores Distance [mm]	68
	Diametro interno [mm]/Inner Diameter [mm]	25
44-20060	Diametro esterno [mm]/Outer Diameter [mm]	52
	Altezza [mm]/Height [mm]	17
	Diametro interno 1 [mm]/Inner Diameter 1 [mm]	20
44-20081	Diametro esterno 1 [mm]/Outer Diameter 1 [mm]	47
	Altezza 1 [mm]/Height 1 [mm]	15.4
	N° denti, anello ABS/Number of Teeth, ABS ring	34
Silentblock/ Holder, control arm mounting		
GOM-C02	Lato montaggio/Fitting Position	Sinistra/Left
GOM-C03	Lato montaggio/Fitting Position	Silentblock inf. trapezio
		Destra/Right
GOM-C04		Silentblock sup. trapezio
GOM-C05		Silentblock sup. trapezio
	Lunghezza totale [mm]/Overall Length [mm]	47
	Diametro interno [mm]/Inner Diameter [mm]	12
GOM-C06	Diametro esterno [mm]/Outer Diameter [mm]	34
		Silentblock inf. trapezio
	Lunghezza [mm]/Length [mm]	46
GOM-C07	Diametro interno [mm]/Inner Diameter [mm]	12
	Diametro esterno [mm]/Outer Diameter [mm]	60
		Silentblock braccio oscillante
GOM-C08	Lunghezza [mm]/Length [mm]	52.5
	Diametro interno [mm]/Inner Diameter [mm]	10
	Diametro esterno [mm]/Outer Diameter [mm]	28.5
GOM-C09		Silentblock sup. trapezio
	Lunghezza [mm]/Length [mm]	59.5
	Diametro interno [mm]/Inner Diameter [mm]	12
GOM-C09	Diametro esterno [mm]/Outer Diameter [mm]	38
		Silentblock inf. trapezio
	Lunghezza [mm]/Length [mm]	54
106-OC-C01	Diametro interno [mm]/Inner Diameter [mm]	12.5
	Diametro esterno [mm]/Outer Diameter [mm]	72
		Silentblock sup. trapezio
106-OC-C02	Lunghezza [mm]/Length [mm]	54
	Diametro interno [mm]/Inner Diameter [mm]	12.5
	Diametro esterno [mm]/Outer Diameter [mm]	72
Stabilizzatore, telaio/ Trailing Arm		
106-OC-C01	Lato montaggio/Fitting Position	Anteriore Sx/Left Front
	Lunghezza totale [mm]/Overall Length [mm]	317
	Altezza d'ingombro [mm]/Overall Height [mm]	64
	Filettatura esterna [mm]/Outer Thread [mm]	12 X 1,75
106-OC-C02	Lato montaggio/Fitting Position	Anteriore Dx/Right Front
	Lunghezza totale [mm]/Overall Length [mm]	317
	Altezza d'ingombro [mm]/Overall Height [mm]	64
	Filettatura esterna [mm]/Outer Thread [mm]	12 X 1,75
106-OC-C03	Lato montaggio/Fitting Position	Assale posteriore/Rear Axle
	Lunghezza [mm]/Length [mm]	182
	Diametro esterno [mm]/Outer Diameter [mm]	28.3
	Altezza d'ingombro [mm]/Overall Height [mm]	65.5

ASHIKA CODE	DESCRIZIONE MISURE MEASURES DESCRIPTION	MISURE MEASURES
106-OC-C03	Filettatura esterna [mm]/Outer Thread [mm]	10X1,5
106-OC-C04	Lato montaggio/Fitting Position	Anteriore Sx/Left Front
	Lunghezza totale [mm]/Overall Length [mm]	107
	Altezza d'ingombro [mm]/Overall Height [mm]	54
	Filettatura esterna [mm]/Outer Thread [mm]	10X1,25
106-OC-C05	Lato montaggio/Fitting Position	Anteriore Dx/Right Front
	Lunghezza totale [mm]/Overall Length [mm]	107
	Altezza d'ingombro [mm]/Overall Height [mm]	54.5
	Filettatura esterna [mm]/Outer Thread [mm]	10X1,25
106-OC-C06	Lato montaggio/Fitting Position	Assale anteriore/Front Axle
	Lunghezza totale [mm]/Overall Length [mm]	290
	Altezza d'ingombro [mm]/Overall Height [mm]	54
	Filettatura esterna [mm]/Outer Thread [mm]	10X125
106-OC-C07	Lato montaggio/Fitting Position	Anteriore Sx/Left Front
	Lunghezza totale [mm]/Overall Length [mm]	300
	Altezza d'ingombro [mm]/Overall Height [mm]	54
	Filettatura esterna [mm]/Outer Thread [mm]	10X1,5
106-OC-C08	Lato montaggio/Fitting Position	Anteriore Dx/Right Front
	Lunghezza totale [mm]/Overall Length [mm]	300
	Altezza d'ingombro [mm]/Overall Height [mm]	54
	Filettatura esterna [mm]/Outer Thread [mm]	10X1,25
106-OC-C09	Lato montaggio/Fitting Position	Assale posteriore/Rear Axle
	Lunghezza totale [mm]/Overall Length [mm]	274.5
	Altezza d'ingombro [mm]/Overall Height [mm]	54
	Filettatura esterna [mm]/Outer Thread [mm]	10X1,25
Testina braccio sospensione/ Support/Steering Link		
73-OC-C01	Lato montaggio/Fitting Position	Assale anteriore/Front Axle
	Altezza d'ingombro [mm]/Overall Height [mm]	96.5
	Diametro montaggio [mm]/Fitted Diameter [mm]	15
	Filettatura esterna [mm]/Outer Thread [mm]	12X1,75
73-OC-C02	Lato montaggio/Fitting Position	Assale anteriore/Front Axle
	Lunghezza totale [mm]/Overall Length [mm]	137
	Altezza d'ingombro [mm]/Overall Height [mm]	78
	Diametro montaggio [mm]/Fitted Diameter [mm]	15
73-OC-C03	Filettatura esterna [mm]/Outer Thread [mm]	12x1,25
	Lato montaggio/Fitting Position	Assale anteriore/Front Axle
	Lunghezza totale [mm]/Overall Length [mm]	128
	Altezza d'ingombro [mm]/Overall Height [mm]	73
73-OC-C04	Diametro montaggio [mm]/Fitted Diameter [mm]	18
	Lato montaggio/Fitting Position	Assale anteriore/Front Axle
	Lunghezza totale [mm]/Overall Length [mm]	129
73-OC-C04	Altezza d'ingombro [mm]/Overall Height [mm]	72
	Diametro montaggio [mm]/Fitted Diameter [mm]	16
Testina sterzo/ Tie Rod End		
111-OC-C01	Lato montaggio/Fitting Position	Assale anteriore/Front Axle
	Lunghezza totale [mm]/Overall Length [mm]	94
	Filettatura interna [mm]/Inner Thread [mm]	14X1,5
	Lunghezza filettatura [mm]/Thread Length [mm]	42
	Diametro montaggio [mm]/Fitted Diameter [mm]	12.7
111-OC-C02	Filettatura esterna [mm]/Outer Thread [mm]	12X1,5
	Lato montaggio/Fitting Position	Assale anteriore/Front Axle
	Lunghezza totale [mm]/Overall Length [mm]	92
	Filettatura interna [mm]/Inner Thread [mm]	14X1,5
	Lunghezza filettatura [mm]/Thread Length [mm]	44
111-OC-C03	Altezza d'ingombro [mm]/Overall Height [mm]	73
	Diametro montaggio [mm]/Fitted Diameter [mm]	13.3
	Filettatura esterna [mm]/Outer Thread [mm]	12X1,5
	Lato montaggio/Fitting Position	Anteriore Sx/Left Front
	Lunghezza totale [mm]/Overall Length [mm]	209.5
111-OC-C04	Filettatura interna [mm]/Inner Thread [mm]	12x1,5
	Lunghezza filettatura [mm]/Thread Length [mm]	37
	Altezza d'ingombro [mm]/Overall Height [mm]	67.5
	Diametro montaggio [mm]/Fitted Diameter [mm]	13
	Filettatura esterna [mm]/Outer Thread [mm]	12x1,25
111-OC-C04	Lato montaggio/Fitting Position	Anteriore Dx/Right Front
	Lunghezza totale [mm]/Overall Length [mm]	209.5

Per nuove applicazioni e novità si prega di accedere al sito www.ashika.eu - For new applications and new items, please go to www.ashika.eu

CHEVROLET

MISURE MEASURES

ASHIKA CODE	DESCRIZIONE MISURE MEASURES DESCRIPTION	MISURE MEASURES
Testina sterzo/ Tie Rod End		
111-0C-C04	Filettatura interna [mm]/Inner Thread [mm]	12x1,5
	Lunghezza filettatura [mm]/Thread Length [mm]	37
	Altezza d'ingombro [mm]/Overall Height [mm]	67
	Diametro montaggio [mm]/Fitted Diameter [mm]	13.5
111-0C-C05	Filettatura esterna [mm]/Outer Thread [mm]	12x1,25
	Lato montaggio/Fitting Position	Anteriore Dx/Right Front
	Lunghezza totale [mm]/Overall Length [mm]	163
	Filettatura interna [mm]/Inner Thread [mm]	14X1,5
	Lunghezza filettatura [mm]/Thread Length [mm]	42
	Altezza d'ingombro [mm]/Overall Height [mm]	72
111-0C-C06	Diametro montaggio [mm]/Fitted Diameter [mm]	13.5
	Filettatura esterna [mm]/Outer Thread [mm]	12X1,5
	Lato montaggio/Fitting Position	Anteriore Sx/Left Front
	Lunghezza totale [mm]/Overall Length [mm]	162
	Filettatura interna [mm]/Inner Thread [mm]	14x1,5
	Lunghezza filettatura [mm]/Thread Length [mm]	42
111-0C-C07	Altezza d'ingombro [mm]/Overall Height [mm]	72
	Diametro montaggio [mm]/Fitted Diameter [mm]	13
	Filettatura esterna [mm]/Outer Thread [mm]	12x1,5
	Lato montaggio/Fitting Position	Anteriore Dx/Right Front
	Lunghezza totale [mm]/Overall Length [mm]	215.5
	Filettatura interna [mm]/Inner Thread [mm]	14x1,5
111-0C-C08	Lunghezza filettatura [mm]/Thread Length [mm]	43
	Altezza d'ingombro [mm]/Overall Height [mm]	72
	Diametro montaggio [mm]/Fitted Diameter [mm]	13
	Filettatura esterna [mm]/Outer Thread [mm]	12x1,5
	Lato montaggio/Fitting Position	Anteriore Sx/Left Front
	Lunghezza totale [mm]/Overall Length [mm]	215
111-0D-D56	Filettatura interna [mm]/Inner Thread [mm]	14X1,5
	Lunghezza filettatura [mm]/Thread Length [mm]	42
	Altezza d'ingombro [mm]/Overall Height [mm]	72.5
	Diametro montaggio [mm]/Fitted Diameter [mm]	13.5
	Filettatura esterna [mm]/Outer Thread [mm]	10X1,5
	Lato montaggio/Fitting Position	Assale anteriore/Front Axle
111-0W-D55	Lato montaggio/Fitting Position	Assale anteriore/Front Axle
		Tie rod end
	Lunghezza totale [mm]/Overall Length [mm]	91
	Filettatura interna [mm]/Inner Thread [mm]	12 x 1,5
	Lunghezza filettatura [mm]/Thread Length [mm]	31
	Altezza d'ingombro [mm]/Overall Height [mm]	64
	Diametro montaggio [mm]/Fitted Diameter [mm]	13
111-0W-D99	Filettatura esterna 1 [mmn]/Outer Thread 1 [mm]	12 x 1,5
	Lato montaggio/Fitting Position	Assale anteriore/Front Axle
		Axial joint
	Lunghezza totale [mm]/Overall Length [mm]	266.7
	Filettatura esterna [mm]/Outer Thread [mm]	16 x 1,5
Tirante assiale/ Inner Tie Rod		
103-0C-C01	Lato montaggio/Fitting Position	Assale anteriore/Front Axle
103-0C-C02	Lato montaggio/Fitting Position	Assale anteriore/Front Axle
	Lunghezza totale [mm]/Overall Length [mm]	373
	Filettatura esterna [mm]/Outer Thread [mm]	16
103-0C-C03	Filettatura esterna 1 [mmn]/Outer Thread 1 [mm]	14X1,5
	Lato montaggio/Fitting Position	Assale anteriore/Front Axle
	Lunghezza totale [mm]/Overall Length [mm]	218
103-0C-C04	Filettatura esterna [mm]/Outer Thread [mm]	16
	Filettatura esterna 1 [mmn]/Outer Thread 1 [mm]	12 X 1,5
	Lato montaggio/Fitting Position	Assale anteriore/Front Axle
103-0W-D54	Lunghezza totale [mm]/Overall Length [mm]	255
	Filettatura esterna [mm]/Outer Thread [mm]	16
	Filettatura esterna 1 [mmn]/Outer Thread 1 [mm]	14x1,5
103-0W-D54	Lato montaggio/Fitting Position	Rack end
	Lunghezza totale [mm]/Overall Length [mm]	267
	Filettatura esterna [mm]/Outer Thread [mm]	16 X 1,5
	Filettatura esterna 1 [mmn]/Outer Thread 1 [mm]	12 X 1,5

ASHIKA CODE	DESCRIZIONE MISURE MEASURES DESCRIPTION	MISURE MEASURES
-------------	--	--------------------

300 C


300 C

3,0 CRD
Kw 160 - Cv 218
ccm 2987

M664

set-05 ->


300 C

3,5
Kw 183 - Cv 249
ccm 3518

3.5CSP

set-04 ->


300 C

5,7
Kw 250 - Cv 340
ccm 5654

EZD :: EZH

set-04 ->




FILTRI FILTERS

Filtro abitacolo/ Filter, interior air

21-CH-CH4

21-CH-CH4

21-CH-CH4

Filtro aria/ Air Filter

20-09-910

20-09-911

20-09-911

Filtro carburante/ Fuel filter

30-M0-002

Filtro olio/ Oil Filter

10-ECO053

10-09-986

10-09-986



IMP. FRENANTE BRAKES

Disco freno anteriore/ Front Brake Disc

60-09-914

60-09-914

60-09-914

Disco freno posteriore/ Rear Brake Disc

61-09-903

61-09-903

61-09-903

Pastiglie freno anteriore/ Front brake Pad Set, disc brake

50-09-911

50-09-911


50-09-911

Pastiglie freno posteriore/ Brake Pad Set rear, disc brake

51-09-902

51-09-902

51-09-902



SOSPENSIONI SUSPENSIONS

Testina sterzo/ Tie Rod End

111-09-916

111-09-916

111-09-916



IMP. ELETTRICO ELECTRICAL PARTS

Candela accensione/ Spark Plug

VK16

ITL16

Candeletta/ Glow Plug

01-00-013

CHRYSLER



300 C Touring



300 C Touring

3,0 CRD
Kw 160 - Cv 218
ccm 2987

M664

set-05 ->



300 C Touring

3,5
Kw 183 - Cv 249
ccm 3518

3.5CSP

set-04 ->



300 C Touring

3,5 AWD
Kw 183 - Cv 249
ccm 3518

3.5CSP

set-04 ->



300 C Touring

5,7
Kw 250 - Cv 340
ccm 5654

EZD :: EZH

set-04 ->



FILTRI FILTERS

Filtro abitacolo/ Filter, interior air	21-CH-CH4	21-CH-CH4	21-CH-CH4	21-CH-CH4
Filtro aria/ Air Filter	20-09-910	20-09-911	20-09-911	20-09-911
Filtro carburante/ Fuel filter	30-M0-002			
Filtro olio/ Oil Filter	10-ECO053	10-09-986	10-09-986	10-09-986



IMP. FRENANTE BRAKES

Disco freno anteriore/ Front Brake Disc	60-09-914	60-09-914	60-09-914	60-09-914
Disco freno posteriore/ Rear Brake Disc	61-09-903	61-09-903	61-09-903	61-09-903
Pastiglie freno anteriore/ Front brake Pad Set, disc brake	50-09-911	50-09-911	50-09-911	50-09-911
Pastiglie freno posteriore/ Brake Pad Set rear, disc brake	51-09-902	51-09-902	51-09-902	51-09-902



SOSPENSIONI SUSPENSIONS

Testina sterzo/ Tie Rod End	111-09-916	111-09-916	111-09-916	111-09-916
-----------------------------	------------	------------	------------	------------



IMP. ELETTRICO ELECTRICAL PARTS

Candela accensione/ Spark Plug		VK16	VK16	ITL16
Candeletta/ Glow Plug	01-00-013			

300 M (LR)/ CROSSFIRE


300 M (LR)

2,7 V6 24V
Kw 150 - Cv 204
ccm 2736

EER
ago-00 - set-04


300 M (LR)

3,5 V6 24V
Kw 185 - Cv 252
ccm 3518

EGG
ago-00 - set-04


CROSSFIRE

3,2
Kw 160 - Cv 218
ccm 3199

EGX
lug-03 ->


CROSSFIRE Roadster

3,2
Kw 160 - Cv 218
ccm 3199

EGX
mag-04 ->



FILTRI FILTERS

Filtro abitacolo/ Filter, interior air

Filtro aria/ Air Filter

Filtro olio/ Oil Filter



IMP. FRENANTE BRAKES

Pastiglie freno anteriore/ Front brake Pad Set, disc brake

Pastiglie freno anteriori per elevate prestazioni/ High Performance Brake Pad Set front

Pastiglie freno posteriore/ Brake Pad Set rear, disc brake



IMP. ELETTRICO ELECTRICAL PARTS

Candela accensione/ Spark Plug


Sonda lambda/ Lambda Sensor

	ITL16	VK16	VK20	VK20
	DOX-0119	DOX-0119		
	DOX-1076	DOX-1076		

--	--	--	--	--

CHRYSLER



<h2>GRAND VOYAGER</h2>	 <p>GRAND VOYAGER</p> <p>2,8 16V CRD Kw 120 - Cv 163 ccm 2768</p> <p>mag-08 -></p>			
	<p>FILTRI FILTERS</p> <p>Filtro abitacolo/ Filter, interior air Filtro aria/ Air Filter Filtro carburante/ Fuel filter Filtro olio/ Oil Filter</p> <p>IMP. FRENANTE BRAKES</p> <p>Disco freno anteriore/ Front Brake Disc Disco freno posteriore/ Rear Brake Disc Pastiglie freno anteriore/ Front brake Pad Set, disc brake Pastiglie freno posteriore/ Brake Pad Set rear, disc brake</p> <p>DISTRIBUZIONE DISTRIBUTION</p> <p>Kit cinghie distribuzione/ Timing Belt Kit</p>	<p>21-H0-H00</p> <p>20-09-974</p> <p>30-K0-018</p> <p>10-ECO072</p> <p>60-09-915</p> <p>61-09-906</p> <p>50-09-910</p> <p>51-09-905</p> <p>KCT905</p>		

PT CRUISER



PT CRUISER

1,6
Kw 85 - Cv 116
ccm 1598

EJD
nov-01 ->



PT CRUISER

2,2 CRD
Kw 89 - Cv 121
ccm 2148

EDJ
mar-02 ->



PT CRUISER

2,2 CRD
Kw 110 - Cv 150
ccm 2148

ago-05 ->



PT CRUISER

2,4
Kw 110 - Cv 150
ccm 2429

EDZ
giu-00 ->



FILTRI FILTERS

Filtro abitacolo/ Filter, interior air	21-CH-CH1	21-CH-CH1	21-CH-CH1	21-CH-CH1
Filtro aria/ Air Filter	20-00-007	20-00-008	20-09-912	20-00-007
Filtro carburante/ Fuel filter		30-00-007	30-00-007	
Filtro olio/ Oil Filter	10-00-007	10-00-008	10-00-008	10-09-913



IMP. FRENANTE BRAKES

Disco freno anteriore/ Front Brake Disc	60-09-994	60-09-994	60-09-994	60-09-994
Disco freno posteriore/ Rear Brake Disc	61-09-994	61-09-994	61-09-994	61-09-994
Pastiglie freno anteriore/ Front brake Pad Set, disc brake	50-00-094	50-00-094	50-00-094	50-00-094
Pastiglie freno posteriore/ Brake Pad Set rear, disc brake	51-00-016	51-00-016	51-00-016	51-00-016
Pompa Freno/ Master Cylinder, brakes	68-00-007	68-00-007		68-00-007



FRIZIONI CLUTCH

Cuscinetto frizione/ Releaser	90-00-002			
-------------------------------	-----------	--	--	--



SOSPENSIONI SUSPENSIONS

Braccio oscillante/ Track Control Arm	72-0C-C09	72-0C-C09	72-0C-C09	72-0C-C09
	72-0C-C10	72-0C-C10	72-0C-C10	72-0C-C10
Cuscinetti ruota/ Wheel Bearing Kit	44-19013	44-19012		44-19012
	44-29006 fino a anno/To year 2 / 2002 per veicoli con ABS / For vehicles with ABS	44-19013		44-19013
				44-29006 fino a anno/To year 2 / 2002 per veicoli con ABS / For vehicles with ABS
Silentblock/ Holder, control arm mounting	GOM-C10	GOM-C10	GOM-C10	GOM-C10
	GOM-C11	GOM-C11	GOM-C11	GOM-C11
Stabilizzatore, telaio/ Trailing Arm	106-09-910	106-09-910	106-09-910	106-09-910
	106-09-911	106-09-911	106-09-911	106-09-911
Testina braccio sospensione/ Support-/Steering Link	73-0C-C05	73-0C-C05	73-0C-C05	73-0C-C05
Testina sterzo/ Tie Rod End	111-0C-C09	111-0C-C09	111-0C-C09	111-0C-C09



RAFFREDDAMENTO COOLING

Pompa acqua/ Water Pump	35-09-923			35-09-927
-------------------------	-----------	--	--	-----------



IMP. ELETTRICO ELECTRICAL PARTS

Candela accensione/ Spark Plug				ITL16
Candeletta/ Glow Plug		01-00-010	01-00-010	
Sonda lambda/ Lambda Sensor				DOX-0119 DOX-1055



GIUNTI E CUFFIE JOINTS AND BOOTS

Giunto omocinetico/ CV joint	62-09-907	62-09-907		62-09-907
	62-09-908 per veicoli con ABS / For vehicles with ABS	62-09-908 per veicoli con ABS / For vehicles with ABS		62-09-908 per veicoli con ABS / For vehicles with ABS

CHRYSLER



PT CRUISER



PT CRUISER

2,4
Kw 105 - Cv 143
ccm 2429

EDZ
ago-05 ->



PT CRUISER

2.0
Kw 104 - Cv 141
ccm 1996

ECC
giu-00 ->



PT CRUISER

2.0
Kw 100 - Cv 136
ccm 1996

ECC
ott-04 ->



PT CRUISER

GT 2,4
Kw 164 - Cv 223
ccm 2429

EDV
ago-03 ->

FILTRI FILTERS				
Filtro abitacolo/ Filter, interior air		21-CH-CH1		21-CH-CH1
Filtro aria/ Air Filter		20-00-007		20-00-007
Filtro olio/ Oil Filter		10-02-279		10-09-913
IMP. FRENANTE BRAKES				
Disco freno anteriore/ Front Brake Disc	60-09-994	60-09-994		60-09-994
Disco freno posteriore/ Rear Brake Disc	61-09-994	61-09-994		61-09-994
Pastiglie freno anteriore/ Front brake Pad Set, disc brake	50-00-094	50-00-094		50-00-094
Pastiglie freno posteriore/ Brake Pad Set rear, disc brake	51-00-016	51-00-016		51-00-016
Pompa Freno/ Master Cylinder, brakes		68-00-007		68-00-007
FRIZIONI CLUTCH				
Cuscinetto frizione/ Releaser			90-00-002	
Cilindretto Frizione/ Slave Cylinder, clutch		85-00-001		
DISTRIBUZIONE DISTRIBUTION				
Kit cinghie distribuzione/ Timing Belt Kit		KCT006 fino a anno/To year 1 / 2005		
		KCT006A da anno/From year 1 / 2005		
Cinghia distribuzione/ Timing Belt		40-00-006		
Cuscinetto distribuzione/ Tensioner, timing belt		45-00-007		
		45-00-008		
		45-00-016		
SOSPENSIONI SUSPENSIONS				
Braccio oscillante/ Track Control Arm	72-0C-C09 72-0C-C10	72-0C-C09 72-0C-C10	72-0C-C09 72-0C-C10	72-0C-C09 72-0C-C10
Cuscinetti ruota/ Wheel Bearing Kit		44-19012 44-19013 44-29006 fino a anno/To year 2 / 2002 per veicoli con ABS / For vehicles with ABS		
Silentblock/ Holder, control arm mounting	GOM-C10 GOM-C11	GOM-C10 GOM-C11	GOM-C10 GOM-C11	GOM-C10 GOM-C11
Stabilizzatore, telaio/ Trailing Arm	106-09-910 106-09-911	106-09-910 106-09-911	106-09-910 106-09-911	106-09-910 106-09-911
Testina braccio sospensione/ Support-/Steering Link	73-0C-C05	73-0C-C05	73-0C-C05	73-0C-C05
Testina sterzo/ Tie Rod End	111-0C-C09	111-0C-C09	111-0C-C09	111-0C-C09
RAFFREDDAMENTO COOLING				
Pompa acqua/ Water Pump	35-09-927	35-09-923		35-09-927
IMP. ELETTRICO ELECTRICAL PARTS				
Candela accensione/ Spark Plug	SVK20RZ11 VK20	ITL16		
Sonda lambda/ Lambda Sensor		DOX-0119		

PT CRUISER



PT CRUISER

2,4
Kw 105 - Cv 143
ccm 2429

EDZ
ago-05 ->



PT CRUISER

2.0
Kw 104 - Cv 141
ccm 1996

ECC
giu-00 ->



PT CRUISER

2.0
Kw 100 - Cv 136
ccm 1996

ECC
ott-04 ->



PT CRUISER

GT 2,4
Kw 164 - Cv 223
ccm 2429

EDV
ago-03 ->



IMP. ELETTRICO ELECTRICAL PARTS

Sonda lambda/ Lambda Sensor

DOX-1055



GIUNTI E CUFFIE JOINTS AND BOOTS

Giunto omocinetico/ CV joint

62-09-907

62-09-908
per veicoli con ABS / For
vehicles with ABS

62-09-907

62-09-908
per veicoli con ABS / For
vehicles with ABS

PT CRUISER Cabriolet



PT CRUISER Cabriolet

2,4
Kw 105 - Cv 143
ccm 2429





EDZ
mar-04 ->



PT CRUISER Cabriolet

2,4 GT
Kw 164 - Cv 223
ccm 2429

EDV
mar-04 ->

 FILTRI FILTERS				
Filtro abitacolo/ Filter, interior air	21-CH-CH1	21-CH-CH1		
Filtro aria/ Air Filter	20-00-007	20-00-007		
Filtro olio/ Oil Filter	10-09-913	10-09-913		
 IMP. FRENANTE BRAKES				
Disco freno anteriore/ Front Brake Disc	60-09-994	60-09-994		
Disco freno posteriore/ Rear Brake Disc	61-09-994	61-09-994		
Pastiglie freno anteriore/ Front brake Pad Set, disc brake	50-00-094	50-00-094		
Pastiglie freno posteriore/ Brake Pad Set rear, disc brake	51-00-016	51-00-016		
Pompa Freno/ Master Cylinder, brakes		68-00-007		
 SOSPENSIONI SUSPENSIONS				
Braccio oscillante/ Track Control Arm	72-0C-C09	72-0C-C09		
	72-0C-C10	72-0C-C10		
Silentblock/ Holder, control arm mounting	GOM-C10	GOM-C10		
	GOM-C11	GOM-C11		
Stabilizzatore, telaio/ Trailing Arm	106-09-910	106-09-910		
	106-09-911	106-09-911		
Testina braccio sospensione/ Support-/Steering Link	73-0C-C05	73-0C-C05		
Testina sterzo/ Tie Rod End	111-0C-C09	111-0C-C09		
 RAFFREDDAMENTO COOLING				
Pompa acqua/ Water Pump	35-09-927	35-09-927		

SEBRING


SEBRING

2,0 CRD
Kw 103 - Cv 140
ccm 1968

lug-07 ->


SEBRING (JR)

2,0
Kw 104 - Cv 141
ccm 1996

ECC

apr-01 ->


SEBRING (JR)

2,4
Kw 112 - Cv 152
ccm 2429

EDZ

apr-01 ->


SEBRING (JR)

2,7 V6 24V
Kw 149 - Cv 203
ccm 2736

EES

apr-01 ->



FILTRI FILTERS

Filtro abitacolo/ Filter, interior air	21-CH-CH3			
Filtro aria/ Air Filter	20-09-974	20-00-009	20-00-009 fino a anno/To year 12 / 2006 20-05-599 da anno/From year 1 / 2007	20-00-009
Filtro carburante/ Fuel filter	30-00-001			
Filtro olio/ Oil Filter	10-ECO023	10-02-279	10-02-279	10-09-986



IMP. FRENANTE BRAKES

Disco freno anteriore/ Front Brake Disc	60-00-003	60-09-996	60-09-996	60-09-996
Disco freno posteriore/ Rear Brake Disc	61-09-904	61-09-990	61-09-990	61-09-990
Pastiglie freno anteriore/ Front brake Pad Set, disc brake	50-00-004	50-00-092	50-00-092	50-00-092
Pastiglie freno posteriore/ Brake Pad Set rear, disc brake	51-05-505	51-00-016	51-00-016	51-00-016
Tubo freno/ Brake hose			69-05-512 Posteriore / Rear	69-05-512 Posteriore / Rear



DISTRIBUZIONE DISTRIBUTION

Kit cinghie distribuzione/ Timing Belt Kit	KCT502A			
Cinghia distribuzione/ Timing Belt	40-05-502			
Cuscinetto distribuzione/ Tensioner, timing belt	45-05-530			










IMP. ELETTRICO ELECTRICAL PARTS

Candela accensione/ Spark Plug		ITL16		ITL20
--------------------------------	--	-------	--	-------



GIUNTI E CUFFIE JOINTS AND BOOTS

Giunto omocinetico/ CV joint		62-00-023	62-00-023	62-00-023
------------------------------	--	-----------	-----------	-----------

<h2>SEBRING Cabriolet (JR)</h2>	 SEBRING Cabriolet (JR) 2,0 Kw 104 - Cv 141 ccm 1996 ECC apr-01 ->	 SEBRING Cabriolet (JR) 2,4 Kw 112 - Cv 152 ccm 2429 EDZ apr-01 ->	 SEBRING Cabriolet (JR) 2,7 V6 24V Kw 149 - Cv 203 ccm 2736 EES apr-01 ->	
 FILTRI FILTERS				
Filtro aria/ Air Filter	20-00-009	20-00-009 fino a anno/To year 12 / 2006 20-05-599 da anno/From year 1 / 2007	20-00-009	
Filtro olio/ Oil Filter	10-02-279	10-02-279	10-09-986	
 IMP. FRENANTE BRAKES				
Disco freno anteriore/ Front Brake Disc	60-09-996	60-09-996	60-09-996	
Disco freno posteriore/ Rear Brake Disc	61-09-990	61-09-990	61-09-990	
Pastiglie freno anteriore/ Front brake Pad Set, disc brake	50-00-092	50-00-092	50-00-092	
Pastiglie freno posteriore/ Brake Pad Set rear, disc brake	51-00-016	51-00-016	51-00-016	
Tubo freno/ Brake hose		69-05-512 Posteriore / Rear	69-05-512 Posteriore / Rear	
 IMP. ELETTRICO ELECTRICAL PARTS				
Candela accensione/ Spark Plug	ITL16		ITL20	
 GIUNTI E CUFFIE JOINTS AND BOOTS				
Giunto omocinetico/ CV joint	62-00-023	62-00-023	62-00-023	

VOYAGER I (ES)


VOYAGER I (ES)

 2,5 D
 Kw 0 - Cv 0
 ccm 0

gen-88 - dic-92


VOYAGER I (ES)

 2,5 i
 Kw 72 - Cv 98
 ccm 2501

K00

ago-84 - set-95


VOYAGER I (ES)

 2,5 i
 Kw 74 - Cv 101
 ccm 2501

K

ago-90 - set-95


VOYAGER I (ES)

 2,5 TD
 Kw 87 - Cv 118
 ccm 2500

M00 :: 09B

gen-92 - set-95



FILTRI FILTERS

Filtro aria/ Air Filter

Filtro carburante/ Fuel filter

Filtro olio/ Oil Filter



IMP. FRENANTE BRAKES

Cilindretto freno/ Wheel Brake Cylinder

Disco freno anteriore/ Front Brake Disc

Ganasce freno/ Brake Shoe Set

Pastiglie freno anteriore/ Front brake Pad Set, disc brake

Pastiglie freno anteriori per elevate prestazioni/ High Performance Brake Pad Set front

Tubo freno/ Brake hose



FRIZIONI CLUTCH

Kit frizione/ Clutch Kit



DISTRIBUZIONE DISTRIBUTION

Cinghia Poly-V/ V-Ribbed Belts



SOSPENSIONI SUSPENSIONS

Braccio oscillante/ Track Control Arm

Cuscinetti ruota/ Wheel Bearing Kit

Silentblock/ Holder, control arm mounting









Supporto ammortizzatore / Suspension Strut Support Bearing

Testina braccio sospensione/ Support/Steering Link

				20-09-999
				30-09-997
		10-02-279	10-02-279	10-00-097
	67-00-097	67-00-096	67-00-096	67-00-096
		67-00-097	67-00-097	67-00-097
	60-00-099	60-00-096	60-00-096	60-00-096 per diametro disco freno [pollici]/For brake disc thickness [inch]: 15
				60-00-099 per diametro disco freno [pollici]/For brake disc thickness [inch]: 14
	55-00-056	55-00-056	55-00-056	55-00-056
	50-00-056	50-00-056	50-00-056	50-00-056
	Misura cerchio [pollici]/Rim Size [in]: 14	Misura cerchio [pollici]/Rim Size [in]: 14	Misura cerchio [pollici]/Rim Size [in]: 14	Misura cerchio [pollici]/Rim Size [in]: 14
	50-00-096	50-00-060 da anno/From year 10 / 1990	50-00-060 da anno/From year 10 / 1990	50-00-060 da anno/From year 10 / 1990
		Misura cerchio [pollici]/Rim Size [in]: 15	Misura cerchio [pollici]/Rim Size [in]: 15	Misura cerchio [pollici]/Rim Size [in]: 15
	50-00-096P			
				69-09-962 Anteriore Sx / Left Front
				69-09-963 Anteriore Dx / Right Front
				92-00-012
				96-00-095
				96-00-097
				96-07-787
	72-0C-C11	72-0C-C11	72-0C-C11	72-0C-C11
	72-0C-C12	72-0C-C12	72-0C-C12	72-0C-C12
		44-19010	44-19010	44-19010
		Misura cerchio [pollici]/Rim Size [in]: 16	Misura cerchio [pollici]/Rim Size [in]: 16	Misura cerchio [pollici]/Rim Size [in]: 16
		44-19014	44-19014	44-19014
		Misura cerchio [pollici]/Rim Size [in]: 15	Misura cerchio [pollici]/Rim Size [in]: 15	Misura cerchio [pollici]/Rim Size [in]: 15
		44-29004	44-29004	44-29004
	GOM-C12	GOM-C12	GOM-C12	GOM-C12
	GOM-C13	GOM-C13	GOM-C13	GOM-C13
	MA-A	MA-A	MA-A	MA-A
	Assale anteriore / Front Axle	Assale anteriore / Front Axle	Assale anteriore / Front Axle	Assale anteriore / Front Axle
	73-0C-C06	73-0C-C06	73-0C-C06	73-0C-C06

CHRYSLER



VOYAGER I (ES)	 VOYAGER I (ES)	 VOYAGER I (ES)	 VOYAGER I (ES)	 VOYAGER I (ES)
	2,5 D Kw 0 - Cv 0 ccm 0 gen-88 - dic-92	2,5 i Kw 72 - Cv 98 ccm 2501 K00 ago-84 - set-95	2,5 i Kw 74 - Cv 101 ccm 2501 K ago-90 - set-95	2,5 TD Kw 87 - Cv 118 ccm 2500 M00 :: 09B gen-92 - set-95
 SOSPENSIONI SUSPENSIONS				
Testina sterzo/ Tie Rod End	111-0C-C10	111-0C-C10	111-0C-C10	111-0C-C10
 RAFFREDDAMENTO COOLING				
Termostato/ Thermostat		38-06-600	38-06-600	
 IMP. ELETTRICO ELECTRICAL PARTS				
Candela accensione/ Spark Plug		VW16 VW20		
Candeletta/ Glow Plug				01-09-905
 GIUNTI E CUFFIE JOINTS AND BOOTS				
Giunto omocinetico/ CV joint	62-00-012	62-00-012 Lato ruota / Wheel Side	62-00-012 Lato ruota / Wheel Side	62-00-012 Lato ruota / Wheel Side

VOYAGER I (ES)


VOYAGER I (ES)

3,0 i
Kw 108 - Cv 147
ccm 2972
300 :: 6G72
ago-84 - set-95


VOYAGER I (ES)

3,3 i
Kw 110 - Cv 150
ccm 3301
EGA
ago-90 - set-95


VOYAGER I (ES)

3,3 i
Kw 120 - Cv 163
ccm 3301
EGA
ago-90 - set-95


VOYAGER I (ES)

3,3 i AWD
Kw 110 - Cv 150
ccm 3301
EGA
ago-90 - set-95




FILTRI FILTERS

Filtro aria/ Air Filter	20-05-510 da anno/From year 6 / 1991 20-05-516 fino a anno/To year 6 / 1991			
Filtro carburante/ Fuel filter	30-02-298 da anno/From year 6 / 1991 30-05-518 fino a anno/To year 6 / 1991			
Filtro olio/ Oil Filter	10-05-502 fino a anno/To year 6 / 1991 10-05-510	10-09-986	10-09-986	10-09-986



IMP. FRENANTE BRAKES

Cilindretto freno/ Wheel Brake Cylinder	67-00-096 67-00-097	67-00-096 67-00-097	67-00-096 67-00-097	67-00-096 67-00-097
Disco freno anteriore/ Front Brake Disc	60-00-096	60-00-099	60-00-099	60-00-099
Ganasce freno/ Brake Shoe Set	55-00-056	55-00-056	55-00-056	55-00-056
Pastiglie freno anteriore/ Front brake Pad Set, disc brake	50-00-056 Misura cerchio [pollici]/Rim Size [in]: 14 50-00-060 da anno/From year 10 / 1990 Misura cerchio [pollici]/Rim Size [in]: 15	50-00-056 Misura cerchio [pollici]/Rim Size [in]: 14 50-00-060 da anno/From year 10 / 1990 Misura cerchio [pollici]/Rim Size [in]: 15	50-00-056 Misura cerchio [pollici]/Rim Size [in]: 14 50-00-060 da anno/From year 10 / 1990 Misura cerchio [pollici]/Rim Size [in]: 15	50-00-056 Misura cerchio [pollici]/Rim Size [in]: 14 50-00-060 da anno/From year 10 / 1990 Misura cerchio [pollici]/Rim Size [in]: 15
Tubo freno/ Brake hose		69-09-962 Anteriore Sx / Left Front da anno/From year 1 / 1992 69-09-963 Anteriore Dx / Right Front da anno/From year 1 / 1992	69-09-962 Anteriore Sx / Left Front da anno/From year 1 / 1992 69-09-963 Anteriore Dx / Right Front da anno/From year 1 / 1992	



DISTRIBUZIONE DISTRIBUTION

Kit cinghie distribuzione/ Timing Belt Kit	KCT525			
Cinghia distribuzione/ Timing Belt	40-05-525			
Cuscinetto distribuzione/ Tensioner, timing belt	45-05-509			
Cinghia Poly-V/ V-Ribbed Belts	96-01-134			
Cinghia servizi/ V-Belt	94-05-592			




















SOSPENSIONI SUSPENSIONS

Braccio oscillante/ Track Control Arm	72-0C-C11 72-0C-C12	72-0C-C11 72-0C-C12	72-0C-C11 72-0C-C12	72-0C-C11 72-0C-C12
Cuscinetti ruota/ Wheel Bearing Kit		44-19010 Misura cerchio [pollici]/Rim Size [in]: 16 44-19014 Misura cerchio [pollici]/Rim Size [in]: 15 44-29004	44-19010 Misura cerchio [pollici]/Rim Size [in]: 16 44-19014 Misura cerchio [pollici]/Rim Size [in]: 15 44-29004	44-19010 Misura cerchio [pollici]/Rim Size [in]: 16 44-19014 Misura cerchio [pollici]/Rim Size [in]: 15 44-29004
Silentblock/ Holder, control arm mounting	GOM-C12 GOM-C13	GOM-C12 GOM-C13	GOM-C12 GOM-C13	GOM-C12 GOM-C13
Supporto ammortizzatore / Suspension Strut Support Bearing	MA-A Assale anteriore / Front Axle	MA-A Assale anteriore / Front Axle	MA-A Assale anteriore / Front Axle	MA-A Assale anteriore / Front Axle
Testina braccio sospensione/ Support-Steering Link	73-0C-C06	73-0C-C06	73-0C-C06	73-0C-C06
Testina sterzo/ Tie Rod End	111-0C-C10	111-0C-C10	111-0C-C10	111-0C-C10

CHRYSLER







VOYAGER I (ES)	 VOYAGER I (ES) 3,0 i Kw 108 - Cv 147 ccm 2972 300 :: 6G72 ago-84 - set-95	 VOYAGER I (ES) 3,3 i Kw 110 - Cv 150 ccm 3301 EGA ago-90 - set-95	 VOYAGER I (ES) 3,3 i Kw 120 - Cv 163 ccm 3301 EGA ago-90 - set-95	 VOYAGER I (ES) 3,3 i AWD Kw 110 - Cv 150 ccm 3301 EGA ago-90 - set-95
 RAFFREDDAMENTO COOLING				
Pompa acqua/ Water Pump	35-05-521			
Termostato/ Thermostat	38-06-600	38-06-600	38-06-600	38-06-600
Giunto viscostatico/ Clutch, radiator fan	36-05-507			
 MOTORE ENGINE				
Bronzina Banco/ Main bearings	86-1822G2 86-1822G5 86-1822GP			
Bronzina di biella/ Big End Bearings	82-1822A 82-1822A2 82-1822A5			
Guarnizione Coperchio punterie/ Gasket, rocker cover	47-05-514			
Kit guarnizioni, Testata/ Gasket Set, cylinder head	48-05-582			
Rasamenti/ Thrust washers	79-1822G2 79-1822G5 79-1822GP			
 IMP. ELETTRICO ELECTRICAL PARTS				
Candela accensione/ Spark Plug	VW16		VW16 W16EXR-U13	
 GIUNTI E CUFFIE JOINTS AND BOOTS				
Giunto omocinetico/ CV joint	62-00-012 Lato ruota / Wheel Side	62-00-012 Lato ruota / Wheel Side	62-00-012 Lato ruota / Wheel Side	62-00-012 Lato ruota / Wheel Side

VOYAGER I (ES)/ VOYAGER II (GS)	 VOYAGER I (ES) 3,3 i AWD Kw 120 - Cv 163 ccm 3301 R00 ago-90 - set-95	 VOYAGER II (GS) 2,0 i Kw 98 - Cv 133 ccm 1995 C00 gen-95 - mar-01	 VOYAGER II (GS) 2,4 i Kw 111 - Cv 151 ccm 2429 B00 gen-95 - mar-01	 VOYAGER II (GS) 2,5 TD Kw 85 - Cv 116 ccm 2499 425 CLIRS/X gen-95 - mar-01
 FILTRI FILTERS				
Filtro aria/ Air Filter		20-09-987	20-09-987	20-09-987
Filtro carburante/ Fuel filter				30-09-995
Filtro olio/ Oil Filter	10-09-986	10-02-279	10-09-986	10-00-097 da anno/From year 6 / 1996 fino a anno/To year 6 / 2000
 IMP. FRENANTE BRAKES				
Cilindretto freno/ Wheel Brake Cylinder	67-00-096 67-00-097	67-00-097 fino a anno/To year 12 / 1998	67-00-097 fino a anno/To year 12 / 1998	67-00-095 67-00-097 fino a anno/To year 12 / 1998
Disco freno anteriore/ Front Brake Disc	60-00-099	60-00-095	60-00-095	60-00-095
Disco freno posteriore/ Rear Brake Disc		61-09-993 da anno/From year 1 / 1999	61-09-993 da anno/From year 1 / 1999	
Ganasce freno/ Brake Shoe Set	55-00-056	55-00-097 fino a anno/To year 12 / 1998	55-00-097 fino a anno/To year 12 / 1998	55-00-097
Pastiglie freno anteriore/ Front brake Pad Set, disc brake	50-00-056 Misura cerchio [pollici]/Rim Size [in]: 14 50-00-060 da anno/From year 10 / 1990 Misura cerchio [pollici]/Rim Size [in]: 15	50-00-099	50-00-099	50-00-099
Pastiglie freno anteriori per elevate prestazioni/ High Performance Brake Pad Set front		50-00-099P	50-00-099P	50-00-099P
Pastiglie freno posteriore/ Brake Pad Set rear, disc brake		51-09-994 da anno/From year 1 / 1999	51-09-994 da anno/From year 1 / 1999	51-09-994 da anno/From year 1 / 1996
Pompa Freno/ Master Cylinder, brakes		68-00-006		68-00-006
Tamburo freno/ Brake Drum		56-09-901 Diametro ruota [pollici]/Wheel Diameter [in]: 15	56-09-901 Diametro ruota [pollici]/Wheel Diameter [in]: 15	56-09-901 Diametro ruota [pollici]/Wheel Diameter [in]: 15
Tubo freno/ Brake hose			69-09-960 Posteriore / Rear 69-09-961 Posteriore / Rear per veicoli con ABS / For vehicles with ABS	69-09-960 Posteriore / Rear 69-09-961 Posteriore / Rear per veicoli con ABS / For vehicles with ABS
 FRIZIONI CLUTCH				
Kit frizione/ Clutch Kit				92-00-012
 DISTRIBUZIONE DISTRIBUTION				
Cinghia Poly-V/ V-Ribbed Belts		96-00-021		96-09-963 Gruppi azionati/Driven Units Aggr. condotti: Alternatore / Driven unit: alternator da anno/From year 10 / 1998 fino a anno/To year 12 / 1998
 SOSPENSIONI SUSPENSIONS				
Braccio oscillante/ Track Control Arm	72-0C-C11 72-0C-C12	72-0C-C13 72-0C-C14	72-0C-C13 72-0C-C14	72-0C-C13 72-0C-C14

CHRYSLER



VOYAGER I (ES)/ VOYAGER II (GS)	 VOYAGER I (ES) 3,3 i AWD Kw 120 - Cv 163 ccm 3301 R00 ago-90 - set-95	 VOYAGER II (GS) 2,0 i Kw 98 - Cv 133 ccm 1995 C00 gen-95 - mar-01	 VOYAGER II (GS) 2,4 i Kw 111 - Cv 151 ccm 2429 B00 gen-95 - mar-01	 VOYAGER II (GS) 2,5 TD Kw 85 - Cv 116 ccm 2499 425 CLIRS/X gen-95 - mar-01
 SOSPENSIONI SUSPENSIONS				
Cuscinetti ruota/ Wheel Bearing Kit	44-19010 Misura cerchio [pollici]/Rim Size [in]: 16 44-19014 Misura cerchio [pollici]/Rim Size [in]: 15 44-29004	44-19010	44-19010	44-19010 Misura cerchio [pollici]/Rim Size [in]: 16 44-19014 Misura cerchio [pollici]/Rim Size [in]: 15 44-29004
Silentblock/ Holder, control arm mounting	GOM-C12 GOM-C13	GOM-C14 GOM-C15	GOM-C14 GOM-C15	GOM-C14 GOM-C15
Stabilizzatore, telaio/ Trailing Arm		106-09-912 106-0C-C11	106-09-912 106-0C-C11	106-09-912 106-0C-C11
Supporto ammortizzatore / Suspension Strut Support Bearing	MA-A Assale anteriore / Front Axle			
Testina braccio sospensione/ Support-/Steering Link	73-0C-C06	73-0C-C06	73-0C-C06	73-0C-C06
Testina sterzo/ Tie Rod End	111-0C-C10	111-0C-C11	111-0C-C11	111-0C-C11
Tirante assiale/ Inner Tie Rod		103-09-907	103-09-907	103-09-907
 RAFFREDDAMENTO COOLING				
Pompa acqua/ Water Pump		35-09-923		35-09-920
Termostato/ Thermostat	38-06-600		38-09-900	38-09-900
 IMP. ELETTRICO ELECTRICAL PARTS				
Candela accensione/ Spark Plug	VW16 W16EXR-U13			
Candeletta/ Glow Plug				01-00-099
Sonda lambda/ Lambda Sensor		DOX-0119 DOX-1053		
 GIUNTI E CUFFIE JOINTS AND BOOTS				
Giunto omocinetico/ CV joint	62-00-012 Lato ruota / Wheel Side	62-00-012 Lato ruota / Wheel Side	62-00-012 Lato ruota / Wheel Side	62-00-012 Lato ruota / Wheel Side

VOYAGER II (GS)


VOYAGER II (GS)

3,3 i
Kw 116 - Cv 158
ccm 3301

R00
gen-95 - mar-01


VOYAGER II (GS)

3,8 i AWD
Kw 131 - Cv 178
ccm 3778

EGH
gen-95 - mar-01


VOYAGER II (GS)

3,8 i AWD
Kw 122 - Cv 166
ccm 3778

L00
gen-95 - mar-01



VOYAGER II (GS)

3,0
Kw 112 - Cv 152
ccm 2972

gen-95 - mar-01


**FILTRI
FILTERS**

Filtro aria/ Air Filter	20-09-987	20-09-987	20-09-987	20-09-987
Filtro olio/ Oil Filter	10-09-986	10-09-986	10-09-986	10-09-986


**IMP. FRENANTE
BRAKES**

Cilindretto freno/ Wheel Brake Cylinder	67-00-097	67-00-097	67-00-097	67-00-097
Disco freno anteriore/ Front Brake Disc		60-09-992	60-09-992	
Disco freno posteriore/ Rear Brake Disc		61-09-993	61-09-993	
Ganasce freno/ Brake Shoe Set	55-00-097	55-00-097	55-00-097	
Pastiglie freno anteriore/ Front brake Pad Set, disc brake	50-00-099	50-00-096	50-00-096	50-00-099
Pastiglie freno anteriori per elevate prestazioni/ High Performance Brake Pad Set front		50-00-096P	50-00-096P	
Pastiglie freno posteriore/ Brake Pad Set rear, disc brake	51-09-994	51-09-994	51-09-994	51-09-994
Tamburo freno/ Brake Drum	56-09-901 Diametro ruota [pollici]/Wheel Diameter [in]: 15	56-09-901 Diametro ruota [pollici]/Wheel Diameter [in]: 15	56-09-901 Diametro ruota [pollici]/Wheel Diameter [in]: 15	56-09-901 Diametro ruota [pollici]/Wheel Diameter [in]: 15
Tubo freno/ Brake hose		69-09-960 Posteriore / Rear	69-09-960 Posteriore / Rear	
		69-09-961 Posteriore / Rear per veicoli con ABS / For vehicles with ABS	69-09-961 Posteriore / Rear per veicoli con ABS / For vehicles with ABS	


**SOSPENSIONI
SUSPENSIONS**

Braccio oscillante/ Track Control Arm	72-0C-C13 72-0C-C14	72-0C-C13 72-0C-C14	72-0C-C13 72-0C-C14	72-0C-C13 72-0C-C14
Cuscinetti ruota/ Wheel Bearing Kit	44-19010	44-19010	44-19010	44-19010
Silentblock/ Holder, control arm mounting	GOM-C14 GOM-C15	GOM-C14 GOM-C15	GOM-C14 GOM-C15	GOM-C14 GOM-C15
Stabilizzatore, telaio/ Trailing Arm	106-09-912 106-0C-C11	106-09-912 106-0C-C11	106-09-912 106-0C-C11	106-09-912 106-0C-C11
Testina braccio sospensione/ Support-/Steering Link	73-0C-C06	73-0C-C06	73-0C-C06	73-0C-C06
Testina sterzo/ Tie Rod End	111-0C-C11	111-0C-C11	111-0C-C11	111-0C-C11
Tirante assiale/ Inner Tie Rod	103-09-907	103-09-907	103-09-907	103-09-907


**RAFFREDDAMENTO
COOLING**

Termostato/ Thermostat	38-06-600		38-09-900	
------------------------	-----------	--	-----------	--


**IMP. ELETTRICO
ELECTRICAL PARTS**

Candela accensione/ Spark Plug	VW16		VW16	
--------------------------------	------	--	------	--

CHRYSLER



VOYAGER III (RG)



VOYAGER III (RG)

2,4
Kw 108 - Cv 147
ccm 2429

EDZ
feb-00 ->



VOYAGER III (RG)

2,5 CRD
Kw 105 - Cv 143
ccm 2499

ENC
feb-00 ->



VOYAGER III (RG)

2,8 CRD
Kw 110 - Cv 150
ccm 2776

ENR
giu-04 ->



VOYAGER III (RG)

3,3
Kw 128 - Cv 174
ccm 3301

EGA
feb-00 ->

FILTRI FILTERS				
Filtro abitacolo/ Filter, interior air	21-CH-CHO	21-CH-CHO da anno/From year 6 / 2002	21-CH-CHO	21-CH-CHO
Filtro aria/ Air Filter	20-09-974	20-09-974 da anno/From year 6 / 2002	20-09-974	20-09-974
Filtro carburante/ Fuel filter		30-09-989 da anno/From year 6 / 2002		
Filtro olio/ Oil Filter	10-02-279	10-00-097 da anno/From year 6 / 2002 10-HO-004 fino a anno/To year 5 / 2002	10-00-097	10-09-986
IMP. FRENANTE BRAKES				
Disco freno anteriore/ Front Brake Disc	60-09-992	60-09-992	60-00-002	60-09-992
Disco freno posteriore/ Rear Brake Disc	61-09-993	61-09-993	61-09-993	61-09-993
Ganasce freno a mano/ Brake Shoe Set, parking brake	55-09-911	55-09-911	55-09-911	55-09-911
Pastiglie freno anteriore/ Front brake Pad Set, disc brake	50-00-096	50-00-096	50-00-002	50-00-096
Pastiglie freno anteriori per elevate prestazioni/ High Performance Brake Pad Set front	50-00-096P	50-00-096P		50-00-096P
Pastiglie freno posteriore/ Brake Pad Set rear, disc brake	51-09-993	51-09-993	51-09-993	51-09-993
Pompa Freno/ Master Cylinder, brakes		68-00-002		
FRIZIONI CLUTCH				
Kit frizione/ Clutch Kit		92-00-002		
DISTRIBUZIONE DISTRIBUTION				
Kit cinghie distribuzione/ Timing Belt Kit		KCT005	KCT005	
Cinghia distribuzione/ Timing Belt		40-00-005	40-00-005	
Cuscinetto distribuzione/ Tensioner, timing belt		45-00-009	45-00-009	
		45-00-010	45-00-010	
SOSPENSIONI SUSPENSIONS				
Braccio oscillante/ Track Control Arm	72-0C-C15 72-0C-C16	72-0C-C15 72-0C-C16	72-0C-C15 72-0C-C16	72-0C-C15 72-0C-C16
Silentblock/ Holder, control arm mounting	GOM-C16 GOM-C17	GOM-C16 GOM-C17	GOM-C16 GOM-C17	GOM-C16 GOM-C17
Stabilizzatore, telaio/ Trailing Arm	106-09-912 106-0C-C11	106-09-912 106-0C-C11	106-09-912 106-0C-C11	106-09-912 106-0C-C11
Testina braccio sospensione/ Support-/Steering Link	73-0C-C07	73-0C-C07	73-0C-C07	73-0C-C07
Testina sterzo/ Tie Rod End	111-0C-C12	111-0C-C12	111-0C-C12	111-0C-C12
Tirante assiale/ Inner Tie Rod	103-09-907	103-09-907	103-09-907	103-09-907
RAFFREDDAMENTO COOLING				
Pompa acqua/ Water Pump	35-09-923	35-09-921	35-09-921	
IMP. ELETTRICO ELECTRICAL PARTS				
Candela accensione/ Spark Plug	ITL16			ITL16

VOYAGER III (RG)



VOYAGER III (RG)

2,4
Kw 108 - Cv 147
ccm 2429

EDZ
feb-00 ->



VOYAGER III (RG)

2,5 CRD
Kw 105 - Cv 143
ccm 2499

ENC
feb-00 ->



VOYAGER III (RG)

2,8 CRD
Kw 110 - Cv 150
ccm 2776

ENR
giu-04 ->



VOYAGER III (RG)

3,3
Kw 128 - Cv 174
ccm 3301

EGA
feb-00 ->



IMP. ELETTRICO ELECTRICAL PARTS

Candeletta/ Glow Plug

Sonda lambda/ Lambda Sensor

01-09-906

01-09-906

DOX-0119

DOX-1056








DOX-1061

DOX-0119

DOX-1056

CHRYSLER



VOYAGER III (RG)	 VOYAGER III (RG) 3,3 AWD Kw 128 - Cv 174 ccm 3301 EGA feb-00 ->	 VOYAGER III (RG) 3,8 Kw 160 - Cv 218 ccm 3778 EGH feb-00 ->	 VOYAGER III (RG) 3,8 AWD Kw 160 - Cv 218 ccm 3778 EGH feb-00 ->	
 FILTRI FILTERS				
Filtro abitacolo/ Filter, interior air	21-CH-CH0	21-CH-CH0	21-CH-CH0	
Filtro aria/ Air Filter	20-09-974	20-09-974	20-09-974	
Filtro olio/ Oil Filter	10-09-986	10-09-986	10-09-986	
 IMP. FRENANTE BRAKES				
Disco freno anteriore/ Front Brake Disc	60-09-992	60-09-992	60-09-992	
Disco freno posteriore/ Rear Brake Disc	61-09-993	61-09-993	61-09-993	
Ganasce freno a mano/ Brake Shoe Set, parking brake	55-09-911	55-09-911	55-09-911	
Pastiglie freno anteriore/ Front brake Pad Set, disc brake	50-00-096	50-00-096	50-00-096	
Pastiglie freno anteriori per elevate prestazioni/ High Performance Brake Pad Set front	50-00-096P	50-00-096P	50-00-096P	
Pastiglie freno posteriore/ Brake Pad Set rear, disc brake	51-09-993	51-09-993	51-09-993	
 SOSPENSIONI SUSPENSIONS				
Braccio oscillante/ Track Control Arm	72-0C-C15	72-0C-C15	72-0C-C15	
Silentblock/ Holder, control arm mounting	72-0C-C16	72-0C-C16	72-0C-C16	
Stabilizzatore, telaio/ Trailing Arm	GOM-C16	GOM-C16	GOM-C16	
Testina braccio sospensione/ Support-/Steering Link	GOM-C17	GOM-C17	GOM-C17	
Testina sterzo/ Tie Rod End	106-09-912	106-09-912	106-09-912	
Tirante assiale/ Inner Tie Rod	106-0C-C11	106-0C-C11	106-0C-C11	
Sonda lambda/ Lambda Sensor	73-0C-C07	73-0C-C07	73-0C-C07	
Candela accensione/ Spark Plug	111-0C-C12	111-0C-C12	111-0C-C12	
Sonda lambda/ Lambda Sensor	103-09-907	103-09-907	103-09-907	
 IMP. ELETTRICO ELECTRICAL PARTS				
Candela accensione/ Spark Plug	ITL16	VW16		
Sonda lambda/ Lambda Sensor	DOX-0119			
Sonda lambda/ Lambda Sensor	DOX-1056			

MISURE
MEASURES

CHRYSLER

ASHIKA CODE	DESCRIZIONE MISURE MEASURES DESCRIPTION	MISURE MEASURES
Filtro abitacolo/ Filter, interior air		
21-CH-CH0	Lunghezza [mm]/Length [mm]	306.5
	Larghezza [mm]/Width [mm]	233
	Altezza [mm]/Height [mm]	22
21-CH-CH1	Lunghezza [mm]/Length [mm]	225.1
	Larghezza [mm]/Width [mm]	115.2
	Altezza [mm]/Height [mm]	30
21-CH-CH2	Lunghezza [mm]/Length [mm]	261
	Larghezza [mm]/Width [mm]	198
	Altezza [mm]/Height [mm]	53
21-CH-CH3	Lunghezza [mm]/Length [mm]	216
	Larghezza [mm]/Width [mm]	195
	Altezza [mm]/Height [mm]	25
	Tipo filtro/Filter Type	Filtro al carbone attivo/Activated Carbon Filter
21-CH-CH4	Lunghezza [mm]/Length [mm]	309
	Larghezza [mm]/Width [mm]	212
	Altezza [mm]/Height [mm]	30
	Tipo filtro/Filter Type	Filtro al carbone attivo/Activated Carbon Filter
21-H0-H00	Lunghezza [mm]/Length [mm]	225.5
	Larghezza [mm]/Width [mm]	198.5
	Altezza [mm]/Height [mm]	30
Filtro aria/ Air Filter		
20-00-007	Lunghezza [mm]/Length [mm]	254.7
	Larghezza [mm]/Width [mm]	189.3
	Altezza [mm]/Height [mm]	37.8
20-00-008	Lunghezza [mm]/Length [mm]	317.8
	Lunghezza 1 [mm]/Length 1 [mm]	82.5
	Larghezza [mm]/Width [mm]	222.6
	Larghezza 1 [mm]/Width 1 [mm]	102.7
	Altezza [mm]/Height [mm]	42.2
20-00-009	Altezza [mm]/Height [mm]	158.2
	Diametro esterno [mm]/Outer Diameter [mm]	127.3
	Diametro interno [mm]/Inner Diameter [mm]	83
20-00-015	Lunghezza [mm]/Length [mm]	242
	Larghezza [mm]/Width [mm]	179
	Altezza [mm]/Height [mm]	39
20-05-510	Altezza [mm]/Height [mm]	62
	Diametro esterno [mm]/Outer Diameter [mm]	259
	Diametro interno [mm]/Inner Diameter [mm]	195.5
20-05-516	Lunghezza esterna [mm]/Outer Length [mm]	202
	Lunghezza interna [mm]/Inner Length [mm]	134.8
	Larghezza esterna [mm]/Outer Width [mm]	191
	Larghezza interna [mm]/Inner Width [mm]	111.2
	Altezza [mm]/Height [mm]	169.3
20-05-599	Lunghezza [mm]/Length [mm]	233
	Larghezza [mm]/Width [mm]	185
	Altezza [mm]/Height [mm]	50.8
20-09-910	Lunghezza [mm]/Length [mm]	222
	Larghezza [mm]/Width [mm]	212
	Altezza [mm]/Height [mm]	50
20-09-911	Lunghezza [mm]/Length [mm]	292
	Larghezza [mm]/Width [mm]	212
	Altezza [mm]/Height [mm]	39
20-09-912	Lunghezza [mm]/Length [mm]	310
	Larghezza [mm]/Width [mm]	258
	Larghezza 1 [mm]/Width 1 [mm]	90
	Altezza [mm]/Height [mm]	42
20-09-914	Lunghezza [mm]/Length [mm]	271
	Larghezza [mm]/Width [mm]	118
	Altezza [mm]/Height [mm]	39
	Altezza 1 [mm]/Height 1 [mm]	50
20-09-974	Lunghezza [mm]/Length [mm]	237.8
	Larghezza [mm]/Width [mm]	214.8
	Altezza [mm]/Height [mm]	45
20-09-987	Lunghezza [mm]/Length [mm]	272.5
	Larghezza [mm]/Width [mm]	134
	Altezza [mm]/Height [mm]	40
20-09-999	Altezza [mm]/Height [mm]	304.4
	Diametro esterno [mm]/Outer Diameter [mm]	129

ASHIKA CODE	DESCRIZIONE MISURE MEASURES DESCRIPTION	MISURE MEASURES
20-09-999	Diametro interno [mm]/Inner Diameter [mm]	83.5
Filtro carburante/ Fuel filter		
30-00-001	Tipo filtro/Filter Type	Filtro per condotti/circuiti/In-Line Filter
	Lunghezza [mm]/Length [mm]	173.5
	Diametro esterno [mm]/Outer Diameter [mm]	81.3
	Diametro 1/ Diametro 2 [mm]/Diameter 1/ Diameter 2 [mm]	IN / OUT : 10
30-00-007	Tipo filtro/Filter Type	Cartuccia filtro/Filter Insert
	Lunghezza [mm]/Length [mm]	100
	Diametro esterno [mm]/Outer Diameter [mm]	103.4
	Diametro montaggio [mm]/Fitted Diameter [mm]	89
30-02-298	Tipo filtro/Filter Type	Filtro ad avvitamento/Screw-on Filter
	Lunghezza [mm]/Length [mm]	132.3
	Diametro esterno [mm]/Outer Diameter [mm]	72
	Filettatura interna [mm]/Inner Thread [mm]	IN/OUT: M12 x 1,25
30-05-518	Tipo filtro/Filter Type	Filtro ad avvitamento/Screw-on Filter
	Lunghezza [mm]/Length [mm]	129
	Diametro esterno [mm]/Outer Diameter [mm]	72
	Filettatura interna [mm]/Inner Thread [mm]	IN/OUT: M12 x 1,25
30-09-989	Tipo filtro/Filter Type	Cartuccia filtro/Filter Insert
	Lunghezza [mm]/Length [mm]	75
	Diametro esterno [mm]/Outer Diameter [mm]	94
	Diametro interno [mm]/Inner Diameter [mm]	43
30-09-995	Tipo filtro/Filter Type	Filtro ad avvitamento/Screw-on Filter
	Lunghezza [mm]/Length [mm]	70
	Diametro esterno [mm]/Outer Diameter [mm]	108.3
	Diametro montaggio [mm]/Fitted Diameter [mm]	90
30-09-997	Tipo filtro/Filter Type	Filtro ad avvitamento/Screw-on Filter
	Lunghezza [mm]/Length [mm]	104
	Diametro esterno [mm]/Outer Diameter [mm]	96.2
	Diametro montaggio [mm]/Fitted Diameter [mm]	89
30-K0-018	Tipo filtro/Filter Type	Filtro ad avvitamento/Screw-on Filter
	Lunghezza [mm]/Length [mm]	143
	Diametro esterno [mm]/Outer Diameter [mm]	86
	Diametro montaggio [mm]/Fitted Diameter [mm]	68.4
30-M0-002	Tipo filtro/Filter Type	Filtro per condotti/circuiti/In-Line Filter
	Lunghezza [mm]/Length [mm]	119
	Diametro esterno [mm]/Outer Diameter [mm]	90.4
	Diametro 1/ Diametro 2 [mm]/Diameter 1/ Diameter 2 [mm]	IN:10/OUT:8
Filtro olio/ Oil Filter		
10-00-007	Tipo filtro/Filter Type	Cartuccia filtro/Filter Insert
	Lunghezza [mm]/Length [mm]	83
	Diametro esterno [mm]/Outer Diameter [mm]	70.5
	Diametro interno [mm]/Inner Diameter [mm]	22
	Diametro interno 1 [mm]/Inner Diameter 1 [mm]	33.4
10-00-008	Tipo filtro/Filter Type	Cartuccia filtro/Filter Insert
	Lunghezza [mm]/Length [mm]	116.5
	Diametro esterno [mm]/Outer Diameter [mm]	64.4
	Diametro interno [mm]/Inner Diameter [mm]	31
	Diametro interno 1 [mm]/Inner Diameter 1 [mm]	37
10-00-008	Diametro montaggio [mm]/Fitted Diameter [mm]	46.6

Per nuove applicazioni e novità si prega di accedere al sito www.ashika.eu - For new applications and new items, please go to www.ashika.eu

CHRYSLER

MISURE MEASURES

ASHIKA CODE	DESCRIZIONE MISURE MEASURES DESCRIPTION	MISURE MEASURES
Filtro olio/ Oil Filter		
10-00-097	Tipo filtro/Filter Type	Filtro ad avvitamento/Screw-on Filter
	Lunghezza [mm]/Length [mm]	120
	Diametro esterno [mm]/Outer Diameter [mm]	77.8
	Diametro montaggio [mm]/Fitted Diameter [mm]	73
	Filettatura interna [mm]/Inner Thread [mm]	3/4 x 16
10-02-279	Tipo filtro/Filter Type	Filtro ad avvitamento/Screw-on Filter
	Lunghezza [mm]/Length [mm]	87.2
	Diametro esterno [mm]/Outer Diameter [mm]	76.5
	Diametro montaggio [mm]/Fitted Diameter [mm]	71.4
	Filettatura interna [mm]/Inner Thread [mm]	3/4 x 16
10-05-502	Tipo filtro/Filter Type	Filtro ad avvitamento/Screw-on Filter
	Lunghezza [mm]/Length [mm]	81
	Diametro esterno [mm]/Outer Diameter [mm]	90
	Diametro montaggio [mm]/Fitted Diameter [mm]	63
	Filettatura interna [mm]/Inner Thread [mm]	M20 x 1,5
10-05-510	Tipo filtro/Filter Type	Filtro ad avvitamento/Screw-on Filter
	Lunghezza [mm]/Length [mm]	67
	Diametro esterno [mm]/Outer Diameter [mm]	80.3
	Diametro montaggio [mm]/Fitted Diameter [mm]	63
	Filettatura interna [mm]/Inner Thread [mm]	M20 x 1,5
10-09-913	Tipo filtro/Filter Type	Filtro ad avvitamento/Screw-on Filter
	Lunghezza [mm]/Length [mm]	122
	Diametro esterno [mm]/Outer Diameter [mm]	75.5
	Diametro montaggio [mm]/Fitted Diameter [mm]	72
	Filettatura interna [mm]/Inner Thread [mm]	3/4 - 16 UNF
10-09-986	Tipo filtro/Filter Type	Filtro ad avvitamento/Screw-on Filter
	Lunghezza [mm]/Length [mm]	100
	Diametro esterno [mm]/Outer Diameter [mm]	94
	Diametro montaggio [mm]/Fitted Diameter [mm]	73
	Filettatura interna [mm]/Inner Thread [mm]	3/4 - 16 UNF
10-H0-004	Tipo filtro/Filter Type	Cartuccia filtro/Filter Insert
	Lunghezza [mm]/Length [mm]	118
	Diametro esterno [mm]/Outer Diameter [mm]	62
	Diametro interno [mm]/Inner Diameter [mm]	33
	Diametro interno 1 [mm]/Inner Diameter 1 [mm]	33
	Diametro montaggio [mm]/Fitted Diameter [mm]	54
Giunto omocinetico/ CV joint		
62-00-012	Lunghezza totale [mm]/Overall Length [mm]	159.7
	Lunghezza 1 [mm]/Length 1 [mm]	98
	Diametro fascia elastica [mm]/Seal Diameter [mm]	56
	Dentatura interna, lato ruota/Internal Teeth, wheel side	32
	Dentatura esterna, lato ruota/External Teeth, wheel side	26
	Filettatura esterna [mm]/Outer Thread [mm]	22 x 1,5
62-00-023	Lato montaggio/Fitting Position	Lato ruota/Wheel Side
62-09-907	Lato montaggio/Fitting Position	Lato ruota/Wheel Side
	Lunghezza totale [mm]/Overall Length [mm]	150.5
	Lunghezza 1 [mm]/Length 1 [mm]	92.5
	Diametro fascia elastica [mm]/Seal Diameter [mm]	57.7
	Dentatura interna, lato ruota/Internal Teeth, wheel side	23
	Dentatura esterna, lato ruota/External Teeth, wheel side	26
	Filettatura esterna [mm]/Outer Thread [mm]	M 22 X 1,5
62-09-908	Lato montaggio/Fitting Position	Lato ruota/Wheel Side
	Lunghezza totale [mm]/Overall Length [mm]	150.5
	Lunghezza 1 [mm]/Length 1 [mm]	92.5
	Diametro fascia elastica [mm]/Seal Diameter [mm]	57.7
	Dentatura interna, lato ruota/Internal Teeth, wheel side	23

ASHIKA CODE	DESCRIZIONE MISURE MEASURES DESCRIPTION	MISURE MEASURES
62-09-908	Dentatura esterna, lato ruota/External Teeth, wheel side	26
	Filettatura esterna [mm]/Outer Thread [mm]	M 22 X 1,5
	N° denti, anello ABS/Number of Teeth, ABS ring	46
Cilindretto freno/ Wheel Brake Cylinder		
67-00-095	Lato montaggio/Fitting Position	Assale posteriore/Rear Axle
	Alesaggio-Ø 1 [mm]/Bore Ø 1 [mm]	20.6
	Diametro montaggio [mm]/Fitted Diameter [mm]	29.9
67-00-096	Lato montaggio/Fitting Position	Assale posteriore/Rear Axle
	Alesaggio-Ø 1 [mm]/Bore Ø 1 [mm]	19
	Diametro montaggio [mm]/Fitted Diameter [mm]	29.9
67-00-097	Lato montaggio/Fitting Position	Assale posteriore/Rear Axle
	Alesaggio-Ø 1 [mm]/Bore Ø 1 [mm]	19
	Diametro montaggio [mm]/Fitted Diameter [mm]	29.8
Disco freno anteriore/ Front Brake Disc		
60-00-002	Lato montaggio/Fitting Position	Assale anteriore/Front Axle
	Foro interno-Ø [mm]/Pitch Circle Ø [mm]	73.3
	Altezza [mm]/Height [mm]	38.4
	Diametro [mm]/Diameter [mm]	280.6
	Spessore disco freno [mm]/Brake Disc Thickness [mm]	28
	Spessore min. [mm]/Minimum Thickness [mm]	26
	N° fori/Number of Bores	5
	Tipo disco freno/Brake Disc Type	Ventilato/Vented
60-00-003	Lato montaggio/Fitting Position	Assale anteriore/Front Axle
	Foro interno-Ø [mm]/Pitch Circle Ø [mm]	69
	Altezza [mm]/Height [mm]	46
	Diametro [mm]/Diameter [mm]	294
	Spessore disco freno [mm]/Brake Disc Thickness [mm]	26
	Spessore min. [mm]/Minimum Thickness [mm]	24
	N° fori/Number of Bores	5
	Tipo disco freno/Brake Disc Type	Ventilato/Vented
60-00-095	Lato montaggio/Fitting Position	Assale anteriore/Front Axle
	Foro interno-Ø [mm]/Pitch Circle Ø [mm]	73.5
	Altezza [mm]/Height [mm]	38.4
	Diametro [mm]/Diameter [mm]	282
	Spessore disco freno [mm]/Brake Disc Thickness [mm]	24
	Spessore min. [mm]/Minimum Thickness [mm]	22
	N° fori/Number of Bores	5
	Tipo disco freno/Brake Disc Type	Ventilato/Vented
60-00-096	Lato montaggio/Fitting Position	Assale anteriore/Front Axle
	Foro interno-Ø [mm]/Pitch Circle Ø [mm]	73
	Altezza [mm]/Height [mm]	38.4
	Diametro [mm]/Diameter [mm]	281.8
	Spessore disco freno [mm]/Brake Disc Thickness [mm]	24
	Spessore min. [mm]/Minimum Thickness [mm]	22
	N° fori/Number of Bores	5
	Tipo disco freno/Brake Disc Type	Ventilato/Vented
60-00-099	Lato montaggio/Fitting Position	Assale anteriore/Front Axle
	Foro interno-Ø [mm]/Pitch Circle Ø [mm]	61
	Altezza [mm]/Height [mm]	38.3
	Diametro [mm]/Diameter [mm]	259
	Spessore disco freno [mm]/Brake Disc Thickness [mm]	24
	Spessore min. [mm]/Minimum Thickness [mm]	22
	N° fori/Number of Bores	5
	Tipo disco freno/Brake Disc Type	Ventilato/Vented
60-09-914	Lato montaggio/Fitting Position	Assale anteriore/Front Axle
	Foro interno-Ø [mm]/Pitch Circle Ø [mm]	73
	Altezza [mm]/Height [mm]	57
	Diametro [mm]/Diameter [mm]	345
	Spessore disco freno [mm]/Brake Disc Thickness [mm]	28

MISURE
MEASURES

CHRYSLER

ASHIKA CODE	DESCRIZIONE MISURE MEASURES DESCRIPTION	MISURE MEASURES
Disco freno anteriore/ Front Brake Disc		
60-09-914	Spessore min. [mm]/Minimum Thickness [mm]	26
	N° fori/Number of Bores	5
	Tipo disco freno/Brake Disc Type	Ventilato/Vented
60-09-915	Lato montaggio/Fitting Position	Assale anteriore/Front Axle
	Foro interno-Ø [mm]/Pitch Circle Ø [mm]	72.5
	Altezza [mm]/Height [mm]	39
	Diametro [mm]/Diameter [mm]	302
	Spessore disco freno [mm]/Brake Disc Thickness [mm]	28
	Spessore min. [mm]/Minimum Thickness [mm]	26
	N° fori/Number of Bores	5
	Tipo disco freno/Brake Disc Type	Ventilato/Vented
60-09-992	Lato montaggio/Fitting Position	Assale anteriore/Front Axle
	Foro interno-Ø [mm]/Pitch Circle Ø [mm]	73.5
	Altezza [mm]/Height [mm]	39.3
	Diametro [mm]/Diameter [mm]	301
	Spessore disco freno [mm]/Brake Disc Thickness [mm]	28
	Spessore min. [mm]/Minimum Thickness [mm]	26
	N° fori/Number of Bores	5
	Tipo disco freno/Brake Disc Type	Ventilato/Vented
60-09-994	Lato montaggio/Fitting Position	Assale anteriore/Front Axle
	Foro interno-Ø [mm]/Pitch Circle Ø [mm]	61
	Altezza [mm]/Height [mm]	39.8
	Diametro [mm]/Diameter [mm]	279.8
	Spessore disco freno [mm]/Brake Disc Thickness [mm]	23
	Spessore min. [mm]/Minimum Thickness [mm]	21.4
	N° fori/Number of Bores	5
	Tipo disco freno/Brake Disc Type	Ventilato/Vented
60-09-996	Lato montaggio/Fitting Position	Assale anteriore/Front Axle
	Foro interno-Ø [mm]/Pitch Circle Ø [mm]	61
	Altezza [mm]/Height [mm]	33
	Diametro [mm]/Diameter [mm]	280
	Spessore disco freno [mm]/Brake Disc Thickness [mm]	23
	Spessore min. [mm]/Minimum Thickness [mm]	21.4
	Tipo disco freno/Brake Disc Type	Ventilato/Vented
N° fori/Number of Bores	5	
Disco freno posteriore/ Rear Brake Disc		
61-09-903	Lato montaggio/Fitting Position	Assale posteriore/Rear Axle
	Foro interno-Ø [mm]/Pitch Circle Ø [mm]	73
	Altezza [mm]/Height [mm]	69
	Diametro [mm]/Diameter [mm]	320
	Spessore disco freno [mm]/Brake Disc Thickness [mm]	22
	Spessore min. [mm]/Minimum Thickness [mm]	20
	N° fori/Number of Bores	5
Tipo disco freno/Brake Disc Type	Ventilato/Vented	
61-09-904	Lato montaggio/Fitting Position	Assale posteriore/Rear Axle
	Foro interno-Ø [mm]/Pitch Circle Ø [mm]	80
	Altezza [mm]/Height [mm]	62
	Diametro [mm]/Diameter [mm]	302
	Spessore disco freno [mm]/Brake Disc Thickness [mm]	10
	Spessore min. [mm]/Minimum Thickness [mm]	8.5
	N° fori/Number of Bores	5
Tipo disco freno/Brake Disc Type	Pieno/Full	
61-09-906	Lato montaggio/Fitting Position	Assale posteriore/Rear Axle
	Foro interno-Ø [mm]/Pitch Circle Ø [mm]	72
	Altezza [mm]/Height [mm]	35
	Diametro [mm]/Diameter [mm]	305
	Spessore disco freno [mm]/Brake Disc Thickness [mm]	12
	Spessore min. [mm]/Minimum Thickness [mm]	10
	N° fori/Number of Bores	5
Tipo disco freno/Brake Disc Type	Pieno/Full	

ASHIKA CODE	DESCRIZIONE MISURE MEASURES DESCRIPTION	MISURE MEASURES	
61-09-990	Lato montaggio/Fitting Position	Assale posteriore/Rear Axle	
	Foro interno-Ø [mm]/Pitch Circle Ø [mm]	57.5	
	Altezza [mm]/Height [mm]	53.5	
	Diametro [mm]/Diameter [mm]	269.6	
	Spessore disco freno [mm]/Brake Disc Thickness [mm]	9	
	Spessore min. [mm]/Minimum Thickness [mm]	7.5	
	N° fori/Number of Bores	5	
	Tipo disco freno/Brake Disc Type	Pieno/Full	
	61-09-993	Lato montaggio/Fitting Position	Assale posteriore/Rear Axle
		Foro interno-Ø [mm]/Pitch Circle Ø [mm]	72
Altezza [mm]/Height [mm]		57	
Diametro [mm]/Diameter [mm]		289.7	
Spessore disco freno [mm]/Brake Disc Thickness [mm]		12.5	
Spessore min. [mm]/Minimum Thickness [mm]		11.3	
N° fori/Number of Bores		5	
Tipo disco freno/Brake Disc Type		Pieno/Full	
Con sede Ganascie per freno a mano/with space Jaws for handbrake			
61-09-994		Lato montaggio/Fitting Position	Assale posteriore/Rear Axle
	Foro interno-Ø [mm]/Pitch Circle Ø [mm]	57.6	
	Altezza [mm]/Height [mm]	53.6	
	Diametro [mm]/Diameter [mm]	269.6	
	Spessore disco freno [mm]/Brake Disc Thickness [mm]	9.1	
	Spessore min. [mm]/Minimum Thickness [mm]	7.3	
	N° fori/Number of Bores	5	
	Tipo disco freno/Brake Disc Type	Pieno/Full	
Ganascie freno a mano/ Brake Shoe Set, parking brake			
55-09-911	Diametro [mm]/Diameter [mm]	180	
	Larghezza [mm]/Width [mm]	30.5	
Ganascie freno/ Brake Shoe Set			
55-00-056	Lato montaggio/Fitting Position	Assale posteriore/Rear Axle	
	Diametro [mm]/Diameter [mm]	230	
	Larghezza [mm]/Width [mm]	65.3	
55-00-097	Lato montaggio/Fitting Position	Assale posteriore/Rear Axle	
	Diametro [mm]/Diameter [mm]	250	
	Larghezza [mm]/Width [mm]	57.2	
Pastiglie freno anteriore/ Front brake Pad Set, disc brake			
50-00-002	Lato montaggio/Fitting Position	Assale anteriore/Front Axle	
	Tipo freno/Brake Type	Freno a disco/Disc Brake	
	Lunghezza [mm]/Length [mm]	172.5	
	Altezza [mm]/Height [mm]	65.4	
	Spessore [mm]/Thickness [mm]	19	
50-00-004	Lato montaggio/Fitting Position	Assale anteriore/Front Axle	
	Tipo freno/Brake Type	Freno a disco/Disc Brake	
	Lunghezza [mm]/Length [mm]	145	
	Altezza [mm]/Height [mm]	55	
50-00-056	Lato montaggio/Fitting Position	Assale anteriore/Front Axle	
	Altezza 1 [mm]/Height 1 [mm]	54.5	
	Spessore [mm]/Thickness [mm]	16.3	
50-00-060	Lato montaggio/Fitting Position	Assale anteriore/Front Axle	
	Tipo freno/Brake Type	Freno a disco/Disc brake	
	Lunghezza [mm]/Length [mm]	173	
	Lunghezza 1 [mm]/Length 1 [mm]	165.4	
	Altezza [mm]/Height [mm]	64.8	
	Spessore [mm]/Thickness [mm]	16.2	
	Spessore 1 [mm]/Thickness/Strength 1 [mm]	18	

Per nuove applicazioni e novità si prega di accedere al sito www.ashika.eu - For new applications and new items, please go to www.ashika.eu

CHRYSLER

MISURE MEASURES

ASHIKA CODE	DESCRIZIONE MISURE MEASURES DESCRIPTION	MISURE MEASURES
Pastiglie freno anteriore/ Front brake Pad Set, disc brake		
50-00-092	Lato montaggio/Fitting Position	Assale anteriore/Front Axle
	Tipo freno/Brake Type	Freno a disco/Disc brake
	Lunghezza [mm]/Length [mm]	155.5
	Altezza [mm]/Height [mm]	61
	Spessore [mm]/Thickness [mm]	19.4
50-00-094	Lato montaggio/Fitting Position	Assale anteriore/Front Axle
	Tipo freno/Brake Type	Freno a disco/Disc brake
	Lunghezza [mm]/Length [mm]	124.4
	Altezza [mm]/Height [mm]	65.3
	Spessore [mm]/Thickness [mm]	18.5
50-00-096	Lato montaggio/Fitting Position	Assale anteriore/Front Axle
	Tipo freno/Brake Type	Freno a disco/Disc brake
	Lunghezza [mm]/Length [mm]	172.5
	Altezza [mm]/Height [mm]	72.5
	Spessore [mm]/Thickness [mm]	18.8
50-00-099	Lato montaggio/Fitting Position	Assale anteriore/Front Axle
	Tipo freno/Brake Type	Freno a disco/Disc brake
	Lunghezza [mm]/Length [mm]	164
	Altezza [mm]/Height [mm]	55
	Spessore [mm]/Thickness [mm]	17
50-09-910	Lunghezza [mm]/Length [mm]	146
	Altezza [mm]/Height [mm]	64
	Spessore [mm]/Thickness [mm]	18
	Lato montaggio/Fitting Position	Assale anteriore/Front Axle
	Lunghezza [mm]/Length [mm]	183.5
50-09-911	Lato montaggio/Fitting Position	Assale anteriore/Front Axle
	Tipo freno/Brake Type	Freno a disco/Disc Brake
	Lunghezza [mm]/Length [mm]	183.5
	Altezza [mm]/Height [mm]	57
	Spessore [mm]/Thickness [mm]	18
Pastiglie freno anteriori per elevate prestazioni/ High Performance Brake Pad Set front		
50-00-096P	Lato montaggio/Fitting Position	Assale anteriore/Front Axle
	Tipo freno/Brake Type	Freno a disco/Disc brake
	Lunghezza [mm]/Length [mm]	172.5
	Altezza [mm]/Height [mm]	72.5
	Spessore [mm]/Thickness [mm]	18.8
50-00-099P	Lato montaggio/Fitting Position	Assale anteriore/Front Axle
	Tipo freno/Brake Type	Freno a disco/Disc brake
	Lunghezza [mm]/Length [mm]	164
	Altezza [mm]/Height [mm]	55
	Spessore [mm]/Thickness [mm]	17
Pastiglie freno posteriore/ Brake Pad Set rear, disc brake		
51-00-016	Lato montaggio/Fitting Position	Assale posteriore/Rear Axle
	Tipo freno/Brake Type	Freno a disco/Disc brake
	Lunghezza [mm]/Length [mm]	133.5
	Altezza [mm]/Height [mm]	39.3
	Spessore [mm]/Thickness [mm]	16
51-05-505	Lato montaggio/Fitting Position	Assale posteriore/Rear Axle
	N° WVA/WVA Number	23582
	Tipo freno/Brake Type	Freno a disco/Disc brake
	Lunghezza [mm]/Length [mm]	111
	Lunghezza 1 [mm]/Length 1 [mm]	91
51-09-902	Lato montaggio/Fitting Position	Assale posteriore/Rear Axle
	Tipo freno/Brake Type	Freno a disco/Disc Brake
	Lunghezza [mm]/Length [mm]	102
	Altezza [mm]/Height [mm]	58
	Spessore [mm]/Thickness [mm]	18.2
51-09-905	Lato montaggio/Fitting Position	Assale posteriore/Rear Axle
	Tipo freno/Brake Type	Freno a disco/Disc Brake

ASHIKA CODE	DESCRIZIONE MISURE MEASURES DESCRIPTION	MISURE MEASURES
51-09-905	Lunghezza [mm]/Length [mm]	117
	Altezza [mm]/Height [mm]	53
	Spessore [mm]/Thickness [mm]	17
51-09-993	Lato montaggio/Fitting Position	Assale posteriore/Rear Axle
	Tipo freno/Brake Type	Freno a disco/Disc brake
	Lunghezza [mm]/Length [mm]	155.4
	Altezza [mm]/Height [mm]	50.7
	Spessore [mm]/Thickness [mm]	16.6
51-09-994	Lato montaggio/Fitting Position	Assale posteriore/Rear Axle
	Tipo freno/Brake Type	Freno a disco/Disc brake
	Lunghezza [mm]/Length [mm]	155.7
	Altezza [mm]/Height [mm]	49.2
	Spessore [mm]/Thickness [mm]	16.5
Tamburo freno/ Brake Drum		
56-09-901	Lato montaggio/Fitting Position	Assale posteriore/Rear Axle
	Diam. interno tamburo freno [mm]/Inner Br. Drum Diam. [mm]	250
	Altezza interna tamb. freno [mm]/Inner Brake Drum Height [mm]	69
	Foro mozzo-Ø [mm]/Hub Bore Ø [mm]	72
	N° fori/Number of Bores	5
Kit frizione/ Clutch Kit		
92-00-002	Diametro [mm]/Diameter [mm]	240
	Diametro interno [mm]/Inner Diameter [mm]	160
	Diametro montaggio [mm]/Fitted Diameter [mm]	276
	Diametro centraggio [mm]/Centering Diameter [mm]	23
	N° denti/Number of Teeth	17
92-00-012	Diametro [mm]/Diameter [mm]	240
	Diametro interno [mm]/Inner Diameter [mm]	152
	Diametro montaggio [mm]/Fitted Diameter [mm]	280.6
	Diametro centraggio [mm]/Centering Diameter [mm]	23
	N° denti/Number of Teeth	17
Cinghia distribuzione/ Timing Belt		
40-00-005	Gruppi azionati/Driven Units	Aggr. condotti: Albero a camme/Driven unit: camshaft
	N° denti/Number of Teeth	220
	Larghezza [mm]/Width [mm]	28
	Dentatura/Tooth System	Curvilineo modificato/curvilinear amended
	Dentatura/Tooth System	Curvilinea/Curvilinear
40-00-006	Gruppi azionati/Driven Units	Aggr. condotti: Albero a camme/Driven unit: camshaft
	N° denti/Number of Teeth	150
	Larghezza [mm]/Width [mm]	29
	Dentatura/Tooth System	Curvilinea/Curvilinear
	Dentatura/Tooth System	Curvilinea/Curvilinear
40-05-502	Gruppi azionati/Driven Units	Aggr. condotti: Albero a camme/Driven unit: camshaft
	N° denti/Number of Teeth	141
	Larghezza [mm]/Width [mm]	30
	Dentatura/Tooth System	Curvilinea/Curvilinear
	Dentatura/Tooth System	Curvilinea/Curvilinear
40-05-525	N° denti/Number of Teeth	149
	Larghezza [mm]/Width [mm]	24.7
	Dentatura/Tooth System	Curvilinea/Curvilinear
Braccio oscillante/ Track Control Arm		
72-0C-C09	Lato montaggio/Fitting Position	Anteriore Dx/Right Front
	Altezza d'ingombro [mm]/Overall Height [mm]	69
	Diametro montaggio [mm]/Fitted Diameter [mm]	18
	Diametro interno [mm]/Inner Diameter [mm]	14
	Diametro interno 1 [mm]/Inner Diameter 1 [mm]	16.5
72-0C-C10	Lato montaggio/Fitting Position	Anteriore Sx/Left Front
	Altezza d'ingombro [mm]/Overall Height [mm]	69
	Diametro montaggio [mm]/Fitted Diameter [mm]	18
	Diametro interno [mm]/Inner Diameter [mm]	14
	Diametro interno 1 [mm]/Inner Diameter 1 [mm]	16.5
72-0C-C11	Lato montaggio/Fitting Position	Anteriore Dx/Right Front
	Altezza d'ingombro [mm]/Overall Height [mm]	73
	Diametro montaggio [mm]/Fitted Diameter [mm]	18

MISURE
MEASURES

CHRYSLER

ASHIKA CODE	DESCRIZIONE MISURE MEASURES DESCRIPTION	MISURE MEASURES
Braccio oscillante/ Track Control Arm		
	Diametro interno [mm]/Inner Diameter [mm]	14.5
72-OC-C12	Lato montaggio/Fitting Position	Anteriore Sx/Left Front
	Altezza d'ingombro [mm]/Overall Height [mm]	72
	Diametro montaggio [mm]/Fitted Diameter [mm]	18
	Diametro interno [mm]/Inner Diameter [mm]	14.3
72-OC-C13	Lato montaggio/Fitting Position	Anteriore Dx/Right Front
	Altezza d'ingombro [mm]/Overall Height [mm]	72
	Diametro montaggio [mm]/Fitted Diameter [mm]	18
	Diametro interno [mm]/Inner Diameter [mm]	14.5
72-OC-C14	Diametro esterno [mm]/Outer Diameter [mm]	66
	Lato montaggio/Fitting Position	Anteriore Sx/Left Front
	Altezza d'ingombro [mm]/Overall Height [mm]	73
72-OC-C15	Diametro montaggio [mm]/Fitted Diameter [mm]	18
	Diametro interno [mm]/Inner Diameter [mm]	14.3
	Diametro esterno [mm]/Outer Diameter [mm]	63
	Lato montaggio/Fitting Position	Anteriore Dx/Right Front
72-OC-C16	Altezza d'ingombro [mm]/Overall Height [mm]	97
	Diametro montaggio [mm]/Fitted Diameter [mm]	14
	Filettatura esterna [mm]/Outer Thread [mm]	12X1,25
	Diametro interno [mm]/Inner Diameter [mm]	14
	Diametro esterno [mm]/Outer Diameter [mm]	62
	Lato montaggio/Fitting Position	Anteriore Sx/Left Front
72-OC-C16	Altezza d'ingombro [mm]/Overall Height [mm]	96
	Diametro montaggio [mm]/Fitted Diameter [mm]	14
	Filettatura esterna [mm]/Outer Thread [mm]	12X1,25
	Diametro interno [mm]/Inner Diameter [mm]	14.5
	Diametro esterno [mm]/Outer Diameter [mm]	62
	Lato montaggio/Fitting Position	Anteriore Sx/Left Front
Cuscinetti ruota/ Wheel Bearing Kit		
44-19010	Lato montaggio/Fitting Position	Assale anteriore/Front Axle
	Diametro interno [mm]/Inner Diameter [mm]	29
	Diametro esterno [mm]/Outer Diameter [mm]	87
	Altezza d'ingombro [mm]/Overall Height [mm]	76
	N° fori fissaggio/Number of mounting bores	5
	Distanza fori di fissaggio [mm]/Mounting Bores Distance [mm]	60
44-19012	Lato montaggio/Fitting Position	Assale anteriore/Front Axle
	Diametro interno [mm]/Inner Diameter [mm]	42
	Diametro esterno [mm]/Outer Diameter [mm]	76
	Altezza [mm]/Height [mm]	34
44-19013	Lato montaggio/Fitting Position	Assale anteriore/Front Axle
	Diametro interno [mm]/Inner Diameter [mm]	42
	Diametro esterno [mm]/Outer Diameter [mm]	76
	Altezza [mm]/Height [mm]	39
44-19014	Lato montaggio/Fitting Position	Assale anteriore/Front Axle
	Diametro interno [mm]/Inner Diameter [mm]	30
	Diametro esterno [mm]/Outer Diameter [mm]	100
	Altezza d'ingombro [mm]/Overall Height [mm]	91
	N° fori fissaggio/Number of mounting bores	5
	Distanza fori di fissaggio [mm]/Mounting Bores Distance [mm]	68
44-29004	Lato montaggio/Fitting Position	Assale posteriore/Rear Axle
	Diametro interno [mm]/Inner Diameter [mm]	35
	Diametro esterno [mm]/Outer Diameter [mm]	60
	Altezza [mm]/Height [mm]	17
44-29006	Lato montaggio/Fitting Position	Assale posteriore/Rear Axle
	Diametro interno [mm]/Inner Diameter [mm]	28
	Diametro esterno [mm]/Outer Diameter [mm]	80
	Altezza [mm]/Height [mm]	68
	N° fori/Number of Bores	5
	Distanza fori di fissaggio [mm]/Mounting Bores Distance [mm]	59
N° denti, anello ABS/Number of Teeth, ABS ring	46	
Silentblock/ Holder, control arm mounting		
GOM-C10		Silentblock sup. trapezio
	Lunghezza [mm]/Length [mm]	69
	Diametro interno [mm]/Inner Diameter [mm]	14
	Diametro esterno [mm]/Outer Diameter [mm]	34

ASHIKA CODE	DESCRIZIONE MISURE MEASURES DESCRIPTION	MISURE MEASURES
GOM-C11		Silentblock inf. trapezio
GOM-C12		Silentblock sup. trapezio
	Lunghezza [mm]/Length [mm]	68
	Diametro esterno [mm]/Outer Diameter [mm]	39
	Diametro interno [mm]/Inner Diameter [mm]	14.5
GOM-C13		Silentblock inf. trapezio
	Lunghezza [mm]/Length [mm]	66
	Diametro esterno [mm]/Outer Diameter [mm]	58.5
	Diametro interno [mm]/Inner Diameter [mm]	15
GOM-C14		Silentblock sup. trapezio
	Lunghezza [mm]/Length [mm]	68
	Diametro interno [mm]/Inner Diameter [mm]	14.5
GOM-C15	Diametro esterno [mm]/Outer Diameter [mm]	40
		Silentblock inf. trapezio
	Lunghezza [mm]/Length [mm]	65
GOM-C16	Diametro esterno [mm]/Outer Diameter [mm]	66.5
	Diametro interno [mm]/Inner Diameter [mm]	23
		Silentblock sup. trapezio
GOM-C17	Lunghezza [mm]/Length [mm]	68
	Diametro interno [mm]/Inner Diameter [mm]	14.5
	Diametro esterno [mm]/Outer Diameter [mm]	39.4
GOM-C17		Silentblock inf. trapezio
	Lunghezza [mm]/Length [mm]	63
	Diametro esterno [mm]/Outer Diameter [mm]	62
	Diametro interno [mm]/Inner Diameter [mm]	25
	Lato montaggio/Fitting Position	Anteriore Sx/Left Front
Stabilizzatore, telaio/ Trailing Arm		
106-09-910	Lato montaggio/Fitting Position	Assale anteriore/Front Axle
	Lunghezza totale [mm]/Overall Length [mm]	103
106-09-911	Lato montaggio/Fitting Position	Assale posteriore/Rear Axle
	Lunghezza totale [mm]/Overall Length [mm]	222
	Diametro interno [mm]/Inner Diameter [mm]	10
106-09-912	Lato montaggio/Fitting Position	Assale posteriore/Rear Axle
	Lunghezza totale [mm]/Overall Length [mm]	156
	Diametro interno [mm]/Inner Diameter [mm]	12
106-0C-C11	Lato montaggio/Fitting Position	Assale anteriore/Front Axle
	Lunghezza totale [mm]/Overall Length [mm]	343
	Altezza d'ingombro [mm]/Overall Height [mm]	72
	Filettatura esterna [mm]/Outer Thread [mm]	12 X 1,5
Supporto ammortizzatore / Suspension Strut Support Bearing		
MA-A	Diametro [mm]/Diameter [mm]	174
	Altezza [mm]/Height [mm]	80
Testina braccio sospensione/ Support/Steering Link		
73-OC-C05	Lato montaggio/Fitting Position	Assale anteriore/Front Axle
	Diametro [mm]/Diameter [mm]	38
	Altezza d'ingombro [mm]/Overall Height [mm]	76
	Diametro montaggio [mm]/Fitted Diameter [mm]	18
73-OC-C06	Lato montaggio/Fitting Position	Assale anteriore/Front Axle
	Diametro [mm]/Diameter [mm]	38
	Altezza d'ingombro [mm]/Overall Height [mm]	76
73-OC-C07	Diametro montaggio [mm]/Fitted Diameter [mm]	18
	Lato montaggio/Fitting Position	Assale anteriore/Front Axle
	Diametro [mm]/Diameter [mm]	37.5
73-OC-C07	Altezza d'ingombro [mm]/Overall Height [mm]	96
	Diametro montaggio [mm]/Fitted Diameter [mm]	13.5
	Filettatura esterna [mm]/Outer Thread [mm]	12X1,25
Testina sterzo/ Tie Rod End		
111-09-916	Lato montaggio/Fitting Position	Assale anteriore/Front Axle
		Assale anteriore/Front Axle
111-0C-C09	Lato montaggio/Fitting Position	Assale anteriore/Front Axle
	Lunghezza totale [mm]/Overall Length [mm]	139
	Filettatura interna [mm]/Inner Thread [mm]	14X1,5
	Lunghezza filettatura [mm]/Thread Length [mm]	62
	Altezza d'ingombro [mm]/Overall Height [mm]	85.5
	Diametro montaggio [mm]/Fitted Diameter [mm]	13
Filettatura esterna [mm]/Outer Thread [mm]	12X1,25	

Per nuove applicazioni e novità si prega di accedere al sito www.ashika.eu - For new applications and new items, please go to www.ashika.eu

CHRYSLER

MISURE MEASURES

ASHIKA CODE	DESCRIZIONE MISURE MEASURES DESCRIPTION	MISURE MEASURES
Testina sterzo/ Tie Rod End		
111-0C-C10	Lato montaggio/Fitting Position	Assale anteriore/Front Axle
	Lunghezza totale [mm]/Overall Length [mm]	137
	Filettatura interna [mm]/Inner Thread [mm]	14X1,5
	Lunghezza filettatura [mm]/Thread Length [mm]	74
	Altezza d'ingombro [mm]/Overall Height [mm]	81.5
	Diametro montaggio [mm]/Fitted Diameter [mm]	13
	Filettatura esterna [mm]/Outer Thread [mm]	12X1,25
111-0C-C11	Lato montaggio/Fitting Position	Assale anteriore/Front Axle
	Lunghezza totale [mm]/Overall Length [mm]	137
	Filettatura interna [mm]/Inner Thread [mm]	14x1,5
	Lunghezza filettatura [mm]/Thread Length [mm]	78
	Altezza d'ingombro [mm]/Overall Height [mm]	85.5
	Diametro montaggio [mm]/Fitted Diameter [mm]	12.5
	Filettatura esterna [mm]/Outer Thread [mm]	12x1,25
111-0C-C12	Lato montaggio/Fitting Position	Assale anteriore/Front Axle
	Lunghezza totale [mm]/Overall Length [mm]	143
	Filettatura interna [mm]/Inner Thread [mm]	14X1,5
	Lunghezza filettatura [mm]/Thread Length [mm]	65
	Altezza d'ingombro [mm]/Overall Height [mm]	97
	Diametro montaggio [mm]/Fitted Diameter [mm]	12.5
	Filettatura esterna [mm]/Outer Thread [mm]	12X1,25
Tirante assiale/ Inner Tie Rod		
103-09-907	Lato montaggio/Fitting Position	Assale anteriore/Front Axle

ASHIKA CODE	DESCRIZIONE MISURE MEASURES DESCRIPTION	MISURE MEASURES
----------------	--	--------------------

EVANDA (KLAL)/ FSO



EVANDA (KLAL)

2.0
Kw 96 - Cv 131
ccm 1998








L88 :: X20SED
ago-02 ->














FSO Truck Pick Up

1,9 D
Kw 0 - Cv 0
ccm 1900

gen-84 ->

 FILTRI FILTERS				
Filtro abitacolo/ Filter, interior air	21-DW-W2			
Filtro aria/ Air Filter	20-03-332	20-W0-003		
Filtro carburante/ Fuel filter	30-W0-001	30-W0-003		
Filtro olio/ Oil Filter	10-03-398	10-06-699		
 IMP. FRENANTE BRAKES				
Disco freno anteriore/ Front Brake Disc	60-0W-009			
Disco freno posteriore/ Rear Brake Disc	61-0W-W02			
Ganasce freno/ Brake Shoe Set		55-01-194		
Pastiglie freno anteriore/ Front brake Pad Set, disc brake	50-W0-005	50-W0-006		
Pastiglie freno posteriore/ Brake Pad Set rear, disc brake	51-0W-W01			
 FRIZIONI CLUTCH				
Kit frizione/ Clutch Kit	92-W0-021	92-W0-012		
Spingidisco frizione/ Clutch Pressure Plate	70-0W-001	70-0W-008		
Disco frizione/ Clutch Disc	80-0W-010	80-0W-008		
Cuscinetto frizione/ Releaser	90-0W-003	90-0W-002		
Pompa frizione/ Master Cylinder, clutch	95-W0-002			
Cilindretto Frizione/ Slave Cylinder, clutch	85-W0-000			
 DISTRIBUZIONE DISTRIBUTION				
Kit cinghie distribuzione/ Timing Belt Kit	KCTW04A			
Cinghia distribuzione/ Timing Belt	40-W0-004			
Cuscinetto distribuzione/ Tensioner, timing belt	45-0W-005			
	45-0W-008			
	45-0W-009			
Cinghia Poly-V/ V-Ribbed Belts	112-6PK1890 Info : ALT			
 SOSPENSIONI SUSPENSIONS				
Cuscinetti ruota/ Wheel Bearing Kit	44-10003 Assale anteriore / Front Axle 44-20003 Assale posteriore / Rear Axle			
 RAFFREDDAMENTO COOLING				
Pompa acqua/ Water Pump	35-W0-002			
Termostato (TAMA)/ Thermostat (TAMA)	22-003			
Termostato/ Thermostat	38-0W-W00			
 IMP. ELETTRICO ELECTRICAL PARTS				
Alternatore/ Alternator	002-201107			
Motorino d'avviamento/ Starter	003-130205			

<h2>EVANDA (KLAL)/ FSO</h2>	 EVANDA (KLAL) 2.0 Kw 96 - Cv 131 ccm 1998 L88 :: X20SED ago-02 ->	 FSO Truck Pick Up 1,9 D Kw 0 - Cv 0 ccm 1900 gen-84 ->		
 GIUNTI E CUFFIE JOINTS AND BOOTS				
Cuffia giunto omocinetico/ Bellow, drive shaft	63-02-232 Lato ruota / Wheel Side per cambio manuale / For manual transmission 63-02-233 Sul lato del cambio / Transmission End per cambio manuale / For manual transmission 63-02-234 Lato ruota / Wheel Side per cambio automatico / For automatic transmission 63-02-239 Sul lato del cambio / Transmission End per cambio automatico / For automatic transmission			

<h2>KALOS (KLAS)</h2>	 KALOS (KLAS) 1,2 Kw 53 - Cv 72 ccm 1150 apr-03 ->	 KALOS (KLAS) 1,4 Kw 61 - Cv 83 ccm 1399 set-02 ->	 KALOS (KLAS) 1,4 16V Kw 69 - Cv 94 ccm 1399 F14D3 apr-03 ->	
 FILTRI FILTERS				
Filtro abitacolo/ Filter, interior air	21-DW-W11	21-DW-W11	21-DW-W11	
Filtro aria/ Air Filter	20-W0-005	20-W0-005	20-W0-005	
Filtro carburante/ Fuel filter	30-W0-001	30-W0-001	30-W0-001	
Filtro olio/ Oil Filter	10-W0-001	10-03-398	10-03-398	
 IMP. FRENANTE BRAKES				
Cilindretto freno/ Wheel Brake Cylinder	67-W0-006	67-W0-006	67-W0-006	
Disco freno anteriore/ Front Brake Disc	60-0W-010	60-0W-010	60-0W-010	
Ganasce freno/ Brake Shoe Set	55-W0-003	55-W0-003	55-W0-003	
Pastiglie freno anteriore/ Front brake Pad Set, disc brake	50-W0-007	50-W0-007	50-W0-007	
Pompa Freno/ Master Cylinder, brakes		68-W0-018 per veicoli senza ABS / for vehicles without ABS	68-W0-018 per veicoli senza ABS / for vehicles without ABS	
		68-W0-022 per veicoli con ABS / For vehicles with ABS	68-W0-022 per veicoli con ABS / For vehicles with ABS	
Tamburo freno/ Brake Drum	56-W0-006	56-W0-006	56-W0-006	
	56-W0-007	56-W0-007	56-W0-007	
 FRIZIONI CLUTCH				
Kit frizione/ Clutch Kit	92-0W-W07	92-03-378	92-W0-022	
	fino a anno/To year 12 / 2004			
	98-0W-W00			
	fino a anno/To year 12 / 2004			
Spingidisco frizione/ Clutch Pressure Plate	70-0W-W13	70-03-378	70-0W-009	
Disco frizione/ Clutch Disc	80-0W-W11	80-03-367	80-0W-009	
Cuscinetto frizione/ Releaser	90-0W-W04	90-03-392	90-03-392	
Volano/ Flywheel	91-0W-W00			
	fino a anno/To year 12 / 2004			
 DISTRIBUZIONE DISTRIBUTION				
Kit cinghie distribuzione/ Timing Belt Kit	KCT540B	KCT387	KCT387	
Cinghia distribuzione/ Timing Belt	40-05-540	40-03-387	40-03-387	
Cuscinetto distribuzione/ Tensioner, timing belt	45-08-808	45-0W-002	45-0W-002	
Pompa acqua + Kit cinghie dentate/ Water Pump & Timing Belt Kit	SKC540B	SKC387	SKC387	
Cinghia Poly-V/ V-Ribbed Belts	112-4PK665	112-6PK1875	112-6PK1875	
	Info : ALT	Info : ALT	Info : ALT	
	112-4PK705			
	Info : PS			
	112-4PK835			
	Info : PS			
	112-4PK950			
	Info : PS/AC			
	96-06-663			
	Info : ALT			
	96-08-837			
	Info : PS			
	96-09-951			
	Info : PS/AC			
 SOSPENSIONI SUSPENSIONS				
Braccio oscillante/ Track Control Arm	72-0C-C03	72-0C-C03	72-0C-C03	

KALOS (KLAS)



KALOS (KLAS)

1,2
Kw 53 - Cv 72
ccm 1150

apr-03 ->



KALOS (KLAS)

1,4
Kw 61 - Cv 83
ccm 1399

set-02 ->







KALOS (KLAS)

1,4 16V
Kw 69 - Cv 94
ccm 1399

F14D3

apr-03 ->

 SOSPENSIONI SUSPENSIONS				
Braccio oscillante/ Track Control Arm	72-0C-C04	72-0C-C04	72-0C-C04	
Cuscinetti ruota/ Wheel Bearing Kit	44-10080	44-10080	44-10080	
	Assale anteriore / Front Axle	Assale anteriore / Front Axle	Assale anteriore / Front Axle	
	44-20046	44-20046	44-20046	
	Assale posteriore / Rear Axle	Assale posteriore / Rear Axle	Assale posteriore / Rear Axle	
Silentblock/ Holder, control arm mounting	GOM-C05	GOM-C05	GOM-C05	
	GOM-C06	GOM-C06	GOM-C06	
Stabilizzatore, telaio/ Trailing Arm	106-0C-C06	106-0C-C06	106-0C-C06	
Testina braccio sospensione/ Support-/Steering Link	73-0C-C02	73-0C-C02	73-0C-C02	
Testina sterzo/ Tie Rod End	111-0C-C03	111-0C-C03	111-0C-C03	
	111-0C-C04	111-0C-C04	111-0C-C04	
Tirante assiale/ Inner Tie Rod	103-0C-C03	103-0C-C03	103-0C-C03	
 RAFFREDDAMENTO COOLING				
Pompa acqua/ Water Pump	35-W0-004	35-W0-002	35-W0-002	
Termostato (TAMA)/ Thermostat (TAMA)	22-004	22-004	22-004	
Termostato/ Thermostat	38-0W-W00	38-0W-W00	38-0W-W00	
 IMP. ELETTRICO ELECTRICAL PARTS				
Alternatore/ Alternator	002-201109	002-201109	002-201109	
	002-201113	002-201113	002-201113	
Candela accensione/ Spark Plug	VW16	VW20	VK20	
Motorino d'avviamento/ Starter	003-130200	003-130200	003-130200	
	003-130207	003-130207	003-130207	
 GIUNTI E CUFFIE JOINTS AND BOOTS				
Cuffia giunto omocinetico/ Bellow, drive shaft	63-02-235	63-02-231	63-02-231	
	Sul lato del cambio / Transmission End	Lato ruota / Wheel Side	Lato ruota / Wheel Side	
	63-02-236	63-02-237	63-02-237	
	Lato ruota / Wheel Side	Sul lato del cambio / Transmission End per cambio manuale / For manual transmission	Sul lato del cambio / Transmission End per cambio manuale / For manual transmission	
		63-02-239	63-02-239	
	Sul lato del cambio / Transmission End per cambio automatico / For automatic transmission	Sul lato del cambio / Transmission End per cambio automatico / For automatic transmission	Sul lato del cambio / Transmission End per cambio automatico / For automatic transmission	

KORANDO (KJ)


KORANDO (KJ)

2,3
Kw 105 - Cv 143
ccm 2295

gen-99 ->


KORANDO (KJ)

2,9 D
Kw 72 - Cv 98
ccm 2874

MB-OM 662

gen-99 ->


KORANDO (KJ)

2,9 TD
Kw 88 - Cv 120
ccm 2874

MB-OM 601 29TD

gen-99 ->


KORANDO (KJ)

3,2
Kw 156 - Cv 212
ccm 3199

M 104.995

gen-99 ->



FILTRI FILTERS

Filtro abitacolo/ Filter, interior air	21-DW-W5	21-DW-W5	21-DW-W5	21-DW-W5
Filtro aria/ Air Filter	20-09-980	20-09-979	20-03-396 Modello/Model: KJ	20-09-980
Filtro carburante/ Fuel filter	30-01-192	30-09-991	30-09-991	30-01-192
Filtro olio/ Oil Filter	10-ECO009	10-09-997	10-09-997	10-ECO009




IMP. FRENANTE BRAKES

Disco freno posteriore/ Rear Brake Disc			61-0S-099	
Ganasce freno a mano/ Brake Shoe Set, parking brake	55-0S-S01	55-0S-S01	55-0S-S01	55-0S-S01
Pastiglie freno anteriore/ Front brake Pad Set, disc brake	50-09-997	50-09-997	50-09-997	50-09-997
Pastiglie freno posteriore/ Brake Pad Set rear, disc brake	51-09-997	51-09-997	51-09-997	51-09-997



FRIZIONI CLUTCH

Kit frizione/ Clutch Kit	92-S0-007	92-S0-000	92-0S-S13 92-0S-S14	
Spingidisco frizione/ Clutch Pressure Plate	70-09-989	70-09-988	70-09-990	
Disco frizione/ Clutch Disc	80-09-987	80-09-986	80-0S-S02 80-0S-S03	
Cuscinetto frizione/ Releaser	90-09-998	90-09-998	90-09-998	



DISTRIBUZIONE DISTRIBUTION

Cinghia Poly-V/ V-Ribbed Belts		96-09-905	96-09-905	
--------------------------------	--	-----------	-----------	--



SOSPENSIONI SUSPENSIONS

Cuscinetti ruota/ Wheel Bearing Kit	44-10060 Assale anteriore / Front Axle	44-10060 Assale anteriore / Front Axle	44-10060 Assale anteriore / Front Axle	44-10060 Assale anteriore / Front Axle
	44-20070 Assale posteriore / Rear Axle : Ponte post. KSC	44-20070 Assale posteriore / Rear Axle : Ponte post. KSC	44-20070 Assale posteriore / Rear Axle : Ponte post. KSC	44-20070 Assale posteriore / Rear Axle : Ponte post. KSC
	44-20071 Assale posteriore / Rear Axle : Ponte post.Tongil	44-20071 Assale posteriore / Rear Axle : Ponte post.Tongil	44-20071 Assale posteriore / Rear Axle : Ponte post. Tongil	44-20071 Assale posteriore / Rear Axle : Ponte post.Tongil
	Stabilizzatore, telaio/ Trailing Arm	106-0S-S01	106-0S-S01	106-0S-S01
Testina braccio sospensione/ Support-/Steering Link	73-0S-S01	73-0S-S01	73-0S-S01	73-0S-S01
	73-0S-S02	73-0S-S02	73-0S-S02	73-0S-S02
Testina sterzo/ Tie Rod End	111-0S-S01	111-0S-S01	111-0S-S01	111-0S-S01
Tirante assiale/ Inner Tie Rod	103-0S-S02	103-0S-S02	103-0S-S02	103-0S-S02



RAFFREDDAMENTO COOLING

Pompa acqua/ Water Pump		35-S0-098	35-S0-098	
-------------------------	--	-----------	-----------	--



IMP. ELETTRICO ELECTRICAL PARTS

Alternatore/ Alternator		002-W401	002-W401	
Candeletta/ Glow Plug		01-0S-S01	01-0S-S01	

KORANDO Cabrio (KJ)



KORANDO Cabrio (KJ)

2,3
Kw 105 - Cv 143
ccm 2295

feb-99 ->



KORANDO Cabrio (KJ)

2,9 D
Kw 72 - Cv 98
ccm 2874

MB-OM 662

feb-99 ->










KORANDO Cabrio (KJ)

2,9 TD
Kw 88 - Cv 120
ccm 2874

MB-OM 601 29TD

feb-99 ->

 FILTRI FILTERS				
Filtro abitacolo/ Filter, interior air	21-DW-W5	21-DW-W5	21-DW-W5	
Filtro aria/ Air Filter	20-09-980	20-09-979	20-03-396	
Filtro carburante/ Fuel filter	30-01-192	30-09-991	30-09-991	
Filtro olio/ Oil Filter	10-ECO009	10-09-997	10-09-997	
 IMP. FRENANTE BRAKES				
Disco freno posteriore/ Rear Brake Disc		61-0S-000	61-0S-099	
Ganasce freno a mano/ Brake Shoe Set, parking brake	55-0S-S01	55-0S-S01	55-0S-S01	
Pastiglie freno anteriore/ Front brake Pad Set, disc brake	50-09-997	50-09-997	50-09-997	
Pastiglie freno posteriore/ Brake Pad Set rear, disc brake	51-09-997	51-09-997	51-09-997	
 FRIZIONI CLUTCH				
Kit frizione/ Clutch Kit	92-S0-007	92-S0-000	92-0S-S13 92-0S-S14	
Spingidisco frizione/ Clutch Pressure Plate	70-09-989	70-09-988	70-09-990	
Disco frizione/ Clutch Disc	80-09-987	80-09-986	80-0S-S02 80-0S-S03	
Cuscinetto frizione/ Releaser	90-09-998	90-09-998	90-09-998	
 DISTRIBUZIONE DISTRIBUTION				
Cinghia Poly-V/ V-Ribbed Belts		96-09-905	96-09-905	
 SOSPENSIONI SUSPENSIONS				
Cuscinetti ruota/ Wheel Bearing Kit	44-10060 Assale anteriore / Front Axle	44-10060 Assale anteriore / Front Axle	44-10060 Assale anteriore / Front Axle	
	44-20070 Assale posteriore / Rear Axle : Ponte post. KSC	44-20070 Assale posteriore / Rear Axle : Ponte post. KSC	44-20070 Assale posteriore / Rear Axle : Ponte post. KSC	
	44-20071 Assale posteriore / Rear Axle : Ponte post.Tongil	44-20071 Assale posteriore / Rear Axle : Ponte post.Tongil	44-20071 Assale posteriore / Rear Axle : Ponte post.Tongil	
Stabilizzatore, telaio/ Trailing Arm	106-0S-S01	106-0S-S01	106-0S-S01	
Testina braccio sospensione/ Support-Steering Link	73-0S-S01	73-0S-S01	73-0S-S01	
	73-0S-S02	73-0S-S02	73-0S-S02	
Testina sterzo/ Tie Rod End	111-0S-S01	111-0S-S01	111-0S-S01	
Tirante assiale/ Inner Tie Rod	103-0S-S02	103-0S-S02	103-0S-S02	
 RAFFREDDAMENTO COOLING				
Pompa acqua/ Water Pump		35-S0-098	35-S0-098	
 IMP. ELETTRICO ELECTRICAL PARTS				
Alternatore/ Alternator		002-W401	002-W401	
Candeletta/ Glow Plug		01-0S-S01	01-0S-S01	

LACETTI (KLAN)


LACETTI (KLAN)

 1,4
 Kw 70 - Cv 95
 ccm 1399

F14D3

feb-04 ->


LACETTI (KLAN)

 1,6
 Kw 80 - Cv 109
 ccm 1598

F16D3

feb-04 ->


LACETTI (KLAN)

 1,8
 Kw 90 - Cv 122
 ccm 1799

T18SED

feb-04 ->


**FILTRI
FILTERS**


Filtro abitacolo/ Filter, interior air	21-DW-W10	21-DW-W10	21-DW-W10	
Filtro aria/ Air Filter	20-03-331	20-03-331	20-03-331	
Filtro carburante/ Fuel filter	30-W0-001	30-W0-001	30-W0-001	
Filtro olio/ Oil Filter	10-03-398	10-03-398	10-03-398	


**IMP. FRENANTE
BRAKES**

Disco freno anteriore/ Front Brake Disc	60-0W-009	60-0W-009	60-0W-009	
Disco freno posteriore/ Rear Brake Disc	61-0W-W03	61-0W-W03	61-0W-W03	
Ganasce freno/ Brake Shoe Set	55-0W-W04	55-0W-W04	55-0W-W04	
Pastiglie freno anteriore/ Front brake Pad Set, disc brake	50-W0-005	50-W0-005	50-W0-005	
Pastiglie freno posteriore/ Brake Pad Set rear, disc brake	51-0W-W02	51-0W-W02	51-0W-W02	


**FRIZIONI
CLUTCH**

Kit frizione/ Clutch Kit	92-W0-000	92-W0-000	92-0W-W27	
Spingidisco frizione/ Clutch Pressure Plate	70-0W-000	70-0W-000	70-0W-006	
Disco frizione/ Clutch Disc	80-0W-000	80-0W-000	80-0W-006	
Cuscinetto frizione/ Releaser			90-0W-003	
Cilindretto Frizione/ Slave Cylinder, clutch	85-W0-000	85-W0-000	85-W0-000	


**DISTRIBUZIONE
DISTRIBUTION**

Kit cinghie distribuzione/ Timing Belt Kit	KCT393	KCT393	KCTW04B	
Cinghia distribuzione/ Timing Belt	40-03-393	40-03-393	40-W0-004	
Cuscinetto distribuzione/ Tensioner, timing belt	45-0W-000	45-0W-000	45-0W-005	
	45-0W-001	45-0W-001	45-0W-008	
Pompa acqua + Kit cinghie dentate/ Water Pump & Timing Belt Kit	SKC393B	SKC393B		


**SOSPENSIONI
SUSPENSIONS**

Cuscinetti ruota/ Wheel Bearing Kit	44-10070	44-10070	44-10070	
	Assale anteriore / Front Axle	Assale anteriore / Front Axle	Assale anteriore / Front Axle	
	44-20003	44-20003	44-20003	
	Assale posteriore / Rear Axle	Assale posteriore / Rear Axle	Assale posteriore / Rear Axle	


**RAFFREDDAMENTO
COOLING**

Pompa acqua/ Water Pump	35-W0-000	35-W0-000	35-W0-001	
Termostato/ Thermostat	38-0W-W00	38-0W-W00	38-0W-W01	


**IMP. ELETTRICO
ELECTRICAL PARTS**

Alternatore/ Alternator	002-201206	002-201206	002-201206	
		002-201214		
Candela accensione/ Spark Plug	VK20	VK20		
Motorino d'avviamento/ Starter	003-130200	003-130200	003-130200	


**GIUNTI E CUFFIE
JOINTS AND BOOTS**

Giunto omocinetico/ CV joint	62-0W-W06	62-0W-W06	62-0W-W06	
	Lato ruota / Wheel Side	Lato ruota / Wheel Side	Lato ruota / Wheel Side	
	62-0W-W07	62-0W-W07	62-0W-W07	
	Lato ruota / Wheel Side	Lato ruota / Wheel Side	Lato ruota / Wheel Side	

LACETTI (KLAN)



LACETTI (KLAN)

1,4
Kw 70 - Cv 95
ccm 1399

F14D3

feb-04 ->



LACETTI (KLAN)

1,6
Kw 80 - Cv 109
ccm 1598

F16D3

feb-04 ->




LACETTI (KLAN)

1,8
Kw 90 - Cv 122
ccm 1799

T18SED

feb-04 ->



GIUNTI E CUFFIE JOINTS AND BOOTS

Cuffia giunto omocinetico/ Bellow, drive shaft

63-02-231
Lato ruota / Wheel Side

63-02-239
Sul lato del cambio /
Transmission End
per cambio automatico / For
automatic transmission

63-02-240
Sul lato del cambio /
Transmission End
per cambio manuale / For
manual transmission

63-02-231
Lato ruota / Wheel Side

63-02-239
Sul lato del cambio /
Transmission End
per cambio automatico / For
automatic transmission

63-02-240
Sul lato del cambio /
Transmission End
per cambio manuale / For
manual transmission

63-02-234
Lato ruota / Wheel Side

63-02-239
Sul lato del cambio /
Transmission End

LEGANZA (KLAV)



LEGANZA (KLAV)

2,0 16V
Kw 93 - Cv 126
ccm 1998

T20SED

lug-00 ->



LEGANZA (KLAV)

2,2 16V
Kw 100 - Cv 136
ccm 2198

T22SED

apr-99 - dic-02



FILTRI FILTERS

Filtro abitacolo/ Filter, interior air	21-DW-W0	21-DW-W0		
Filtro aria/ Air Filter	20-W0-001	20-W0-001		
Filtro carburante/ Fuel filter	30-W0-001	30-W0-001		
Filtro olio/ Oil Filter	10-03-398	10-03-398		



IMP. FRENANTE BRAKES

Disco freno anteriore/ Front Brake Disc	60-0W-007 60-0W-008	60-0W-007 60-0W-008		
Disco freno posteriore/ Rear Brake Disc	61-0W-001	61-0W-001		
Pastiglie freno anteriore/ Front brake Pad Set, disc brake	50-W0-005	50-W0-005		
Pastiglie freno posteriore/ Brake Pad Set rear, disc brake	51-03-398	51-03-398		
Pompa Freno/ Master Cylinder, brakes	68-W0-006 68-W0-007 per veicoli con ABS / For vehicles with ABS 68-W0-008 per veicoli con ABS / For vehicles with ABS per veicoli con TCS / For vehicles with TCS			
Tubo freno/ Brake hose	69-0W-W09 Anteriore / Front 69-0W-W10 Posteriore / Rear	69-0W-W09 Anteriore / Front 69-0W-W10 Posteriore / Rear		









FRIZIONI CLUTCH

Kit frizione/ Clutch Kit	92-W0-014 Modello/Model: SX 92-W0-015 Modello/Model: CDX	92-W0-015		
Spingidisco frizione/ Clutch Pressure Plate	70-0W-001 Modello/Model: CDX 70-0W-006 Modello/Model: SX	70-0W-001		
Disco frizione/ Clutch Disc	80-0W-006 Modello/Model: SX 80-0W-007 Modello/Model: CDX	80-0W-007		
Cuscinetto frizione/ Releaser	90-0W-001	90-0W-001		
Pompa frizione/ Master Cylinder, clutch	95-W0-002	95-W0-002		
Cilindretto Frizione/ Slave Cylinder, clutch	85-W0-000	85-W0-000		



DISTRIBUZIONE DISTRIBUTION

Kit cinghie distribuzione/ Timing Belt Kit	KCTW04A	KCTW09		
Cinghia distribuzione/ Timing Belt	40-W0-004	40-0W-W09		
Cuscinetto distribuzione/ Tensioner, timing belt	45-0W-005 45-0W-008 45-0W-009	45-0W-006 45-0W-008		
Cinghia Poly-V/ V-Ribbed Belts	112-6PK1890 Info : ALT 96-0W-W10 96-0W-W11	112-6PK1890 Info : ALT 96-0W-W10 96-0W-W11		

<h2>LEGANZA (KLAV)</h2>	 LEGANZA (KLAV) 2,0 16V Kw 93 - Cv 126 ccm 1998 T20SED lug-00 ->	 LEGANZA (KLAV) 2,2 16V Kw 100 - Cv 136 ccm 2198 T22SED apr-99 - dic-02		
 SOSPENSIONI SUSPENSIONS				
Braccio oscillante/ Track Control Arm	72-0D-D05	72-0D-D05		
	72-0D-D06	72-0D-D06		
Cuscinetti ruota/ Wheel Bearing Kit	44-10070	44-10070		
	Assale anteriore / Front Axle	Assale anteriore / Front Axle		
	44-20050	44-20053		
	Assale posteriore / Rear Axle	Assale posteriore / Rear Axle		
	Diametro ruota [pollici]/Wheel Diameter [in]: 14			
	per veicoli senza ABS / for vehicles without ABS			
	44-20051			
	Assale posteriore / Rear Axle			
	Diametro ruota [pollici]/Wheel Diameter [in]: 15			
	44-20052			
	Assale posteriore / Rear Axle			
	Diametro ruota [pollici]/Wheel Diameter [in]: 14			
	per veicoli con ABS / For vehicles with ABS			
	44-20053			
	Assale posteriore / Rear Axle			
	Diametro ruota [pollici]/Wheel Diameter [in]: 15			
	per veicoli con ABS / For vehicles with ABS			
Stabilizzatore, telaio/ Trailing Arm	106-0C-C04	106-0C-C04		
	106-0C-C05	106-0C-C05		
	106-0D-D02	106-0D-D02		
Testina braccio sospensione/ Support-/Steering Link	73-0W-D55	73-0W-D55		
Testina sterzo/ Tie Rod End	111-0W-D60	111-0W-D60		
Tirante assiale/ Inner Tie Rod	103-0W-D53	103-0W-D53		
 RAFFREDDAMENTO COOLING				
Pompa acqua/ Water Pump	35-W0-001	35-W0-001		
Termostato (TAMA)/ Thermostat (TAMA)	22-003	22-003		
Termostato/ Thermostat	38-0W-W01	38-0W-W01		
 IMP. ELETTRICO ELECTRICAL PARTS				
Alternatore/ Alternator	002-201105	002-201105		
	002-201107	002-201107		
Motorino d'avviamento/ Starter	003-130205	003-130205		
Pompa carburante/ Fuel Pump	05-W0-002	05-W0-002		
Sonda lambda/ Lambda Sensor	43-D01	43-D01		
 GIUNTI E CUFFIE JOINTS AND BOOTS				
Giunto omocinetico/ CV joint	62-0W-W08	62-0W-W08		
	Lato ruota / Wheel Side	Lato ruota / Wheel Side		
Cuffia giunto omocinetico/ Bellow, drive shaft	63-00-076			
	Lato ruota / Wheel Side			
	63-01-144			
	Sul lato del cambio / Transmission End			

LUBLIN II Furgonato



LUBLIN II Furgonato

2,4 D (3302)
Kw 52 - Cv 71
ccm 2417

4C90

apr-97 ->



LUBLIN II Furgonato

2,4 TD (3304)
Kw 66 - Cv 90
ccm 2417

4CT90-1

apr-97 ->



LUBLIN II Furgonato

2,8 TD
Kw 0 - Cv 0
ccm 0

apr-97 ->



FILTRI FILTERS

Filtro aria/ Air Filter

20-0W-006

20-0W-006


20-0W-006

Filtro carburante/ Fuel filter

30-08-891

30-08-891

30-08-891



IMP. FRENANTE BRAKES

Disco freno anteriore/ Front Brake Disc

60-0W-014

60-0W-014

60-0W-014

Pastiglie freno anteriore/ Front brake Pad
Set, disc brake

50-0W-008

50-0W-008


50-0W-008



FRIZIONI CLUTCH

Kit frizione/ Clutch Kit

92-01-195



DISTRIBUZIONE DISTRIBUTION


Cinghia servizi/ V-Belt

94-02-298

94-02-298

94-06-699

94-06-699









RAFFREDDAMENTO COOLING

Termostato/ Thermostat

38-0H-H01

38-0H-H01

<h2>LUBLIN II Pianale piatto/Telaio</h2>	 LUBLIN II Pianale piatto/Telaio 2,4 D (3352) Kw 52 - Cv 71 ccm 2417 4C90 apr-97 ->	 LUBLIN II Pianale piatto/Telaio 2,4 TD (3354) Kw 66 - Cv 90 ccm 2417 4CT90-1 apr-97 ->		
 FILTRI FILTERS				
Filtro aria/ Air Filter	20-0W-006	20-0W-006		
Filtro carburante/ Fuel filter	30-08-891	30-08-891		
 IMP. FRENANTE BRAKES				
Disco freno anteriore/ Front Brake Disc	60-0W-014	60-0W-014		
Pastiglie freno anteriore/ Front brake Pad	50-0W-008	50-0W-008		
Set, disc brake				
 DISTRIBUZIONE DISTRIBUTION				
Cinghia servizi/ V-Belt	94-02-298	94-02-298		
	94-06-699	94-06-699		
 RAFFREDDAMENTO COOLING				
Termostato/ Thermostat	38-0H-H01	38-0H-H01		

MATIZ (KLYA)/ MUSSO (FJ)


MATIZ (KLYA)

0,8
Kw 38 - Cv 52
ccm 796

F8CV

set-98 ->


MATIZ (KLYA)

1,0
Kw 47 - Cv 64
ccm 995

gen-03 ->


MUSSO (FJ)

2,2 TD
Kw 74 - Cv 101
ccm 2299

MB OM 601

set-99 ->


MUSSO (FJ)

2,3
Kw 103 - Cv 140
ccm 2295

M 111.970

gen-99 ->



FILTRI FILTERS

Filtro abitacolo/ Filter, interior air

Filtro aria/ Air Filter

Filtro carburante/ Fuel filter

Filtro olio/ Oil Filter

Filtro/ Filter

74-MATIZ



IMP. FRENANTE BRAKES

Cilindretto freno/ Wheel Brake Cylinder

Disco freno anteriore/ Front Brake Disc

Disco freno posteriore/ Rear Brake Disc

Ganasce freno a mano/ Brake Shoe Set, parking brake

Ganasce freno/ Brake Shoe Set

Kit impianto frenante/ Brake Kit

Pastiglie freno anteriore/ Front brake Pad Set, disc brake

Pastiglie freno posteriore/ Brake Pad Set rear, disc brake

Pompa Freno/ Master Cylinder, brakes

Tamburo freno/ Brake Drum

Tubo freno/ Brake hose



FRIZIONI CLUTCH

Kit frizione/ Clutch Kit

Spingidisco frizione/ Clutch Pressure Plate

Disco frizione/ Clutch Disc

Cuscinetto frizione/ Releaser

Volano/ Flywheel

Cavo selezione marce/ Cable, manual transmission



DISTRIBUZIONE DISTRIBUTION

Kit cinghie distribuzione/ Timing Belt Kit

Cinghia distribuzione/ Timing Belt

20-W0-002

20-W0-002

20-09-979

Modello/Model: FJ

20-09-980

fino a anno/To year 12 / 2004

21-DW-W5

20-09-980

30-W0-001

30-03-393

30-09-991

30-01-192

10-06-601

fino a anno/To year 12 / 1999

10-W0-001

da anno/From year 1 / 2000

10-W0-001

10-09-997

Modello/Model: FJ

10-ECO009

67-W0-002

67-W0-002

60-0W-004

60-0W-004

60-0S-000

60-0S-000

55-W0-001

55-W0-001

61-0S-099

61-0S-000

55-W0-001

55-W0-001

55-0S-S01

55-0S-S01

55-W0-001

55-W0-001

KFRW04

KFRW04

50-W0-004

50-W0-004

50-09-997

50-09-997

51-09-997

51-09-997

51-09-997

51-09-997

68-W0-009

fino a anno/To year 12 / 2000
per veicoli senza ABS / for
vehicles without ABS

68-W0-009

per veicoli senza ABS / for
vehicles without ABS

68-W0-010

fino a anno/To year 12 / 2000
per veicoli con ABS / For
vehicles with ABS

68-W0-010

per veicoli con ABS / For
vehicles with ABS

68-W0-019

da anno/From year 1 / 2001
per veicoli senza ABS / for
vehicles without ABS

56-W0-002

56-W0-002

69-0W-W11

Assale anteriore / Front Axle
per veicoli con ABS / For
vehicles with ABS

69-0W-W11

Anteriore / Front
per veicoli con ABS / For
vehicles with ABS

92-W0-002

92-0W-W07

92-S0-000

92-S0-007

98-0W-W00

70-0W-002

70-0W-W13

70-09-988

70-09-989

80-0W-002

80-0W-W11

80-09-986

80-09-987

90-08-802

90-0W-W04

90-09-998

90-09-998

91-0W-W00

CORD

KCTW02

KCT540B

40-W0-002

40-05-540

MATIZ (KLYA)/ MUSSO (FJ)



MATIZ (KLYA)

0,8
Kw 38 - Cv 52
ccm 796
F8CV
set-98 ->



MATIZ (KLYA)

1,0
Kw 47 - Cv 64
ccm 995
gen-03 ->



MUSSO (FJ)

2,2 TD
Kw 74 - Cv 101
ccm 2299
MB OM 601
set-99 ->



MUSSO (FJ)

2,3
Kw 103 - Cv 140
ccm 2295
M 111.970
gen-99 ->



DISTRIBUZIONE DISTRIBUTION

Cuscinetto distribuzione/ Tensioner, timing belt	45-08-808	45-08-808		
Pompa acqua + Kit cinghie dentate/ Water Pump & Timing Belt Kit	SKCW02	SKC540B		
Cinghia Poly-V/ V-Ribbed Belts	112-4PK665 Info : PS	112-4PK665 Info : ALT		
	112-4PK740 Info : AC	112-4PK720 Info : PS		
	112-4PK790 Info : PS	112-4PK780 Info : AC		
	112-4PK910 Info : PS/AC	112-4PK835 Info : PS		
	96-06-663 Info : PS	112-4PK955 Info : PS/AC		
	96-0W-W12	96-06-663 Info : ALT		
	96-0W-W13	96-08-837 Info : PS		
	96-0W-W14	96-09-955 Info : PS/AC 96-09-995 Info : PS/AC		
Cinghia servizi/ V-Belt	109-10X660 Info : ALT			
	94-0W-W00			



SOSPENSIONI SUSPENSIONS

Ammortizzatore/ Shock Absorber	MA-W0002 fino a anno/To year 3 / 2005	MA-W0002 fino a anno/To year 3 / 2005		
	MA-W0003 fino a anno/To year 3 / 2005	MA-W0003 fino a anno/To year 3 / 2005		
	MA-W0021 fino a anno/To year 3 / 2005	MA-W0021 fino a anno/To year 3 / 2005		
	MA-W01F	MA-W01F		
	MA-W02R	MA-W02R		
Braccio oscillante/ Track Control Arm	71-08-803 Posizione assiale 1 / Axle Position 1	71-08-803 Posizione assiale 1 / Axle Position 1		
Cuscinetti ruota/ Wheel Bearing Kit	44-10050 Assale anteriore / Front Axle	44-10050 Assale anteriore / Front Axle	44-10060 Assale anteriore / Front Axle	44-10060 Assale anteriore / Front Axle
	44-20060 Assale posteriore / Rear Axle	44-20060 Assale posteriore / Rear Axle	44-20070 Assale posteriore / Rear Axle : Ponte post. KSC	44-20070 Assale posteriore / Rear Axle : Ponte post. KSC
			44-20071 Assale posteriore / Rear Axle : Ponte post.Tongil	44-20071 Assale posteriore / Rear Axle : Ponte post.Tongil
Silentblock/ Holder, control arm mounting Stabilizzatore, telaio/ Trailing Arm	GOM-C07	GOM-C07	106-0S-S01	106-0S-S01
Supporto ammortizzatore / Suspension Strut Support Bearing	GOM-W00	GOM-W01		
Testina braccio sospensione/ Support-/Steering Link			73-0S-S01	73-0S-S01
			73-0S-S02	73-0S-S02
Testina sterzo/ Tie Rod End	111-0W-D55 per veicoli senza servosterzo / For vehicles without power steering	111-0W-D55 per veicoli senza servosterzo / For vehicles without power steering	111-0S-S01	111-0S-S01

MATIZ (KLYA)/ MUSSO (FJ)


MATIZ (KLYA)

0,8
Kw 38 - Cv 52
ccm 796

F8CV

set-98 ->


MATIZ (KLYA)

1,0
Kw 47 - Cv 64
ccm 995

gen-03 ->


MUSSO (FJ)

2,2 TD
Kw 74 - Cv 101
ccm 2299

MB OM 601

set-99 ->


MUSSO (FJ)

2,3
Kw 103 - Cv 140
ccm 2295

M 111.970

gen-99 ->



SOSPENSIONI SUSPENSIONS

Testina sterzo/ Tie Rod End

 111-0D-D56
per veicoli con servosterzo / for
vehicles with power steering

 111-0D-D56
per veicoli con servosterzo / for
vehicles with power steering

 111-0W-D99
per veicoli con servosterzo / for
vehicles with power steering

 111-0W-D99
per veicoli con servosterzo / for
vehicles with power steering

Tirante assiale/ Inner Tie Rod

 103-0W-D54
per veicoli senza servosterzo /
For vehicles without power
steering

 103-0W-D54
per veicoli senza servosterzo /
For vehicles without power
steering

103-0S-S02

103-0S-S02



RAFFREDDAMENTO COOLING

Pompa acqua/ Water Pump

35-W0-004

35-W0-004

35-S0-099

Termostato (TAMA)/ Thermostat (TAMA)

22-001

22-001

Termostato/ Thermostat

38-0W-W04

38-0W-W04

 Radiatore riscaldamento/ Heat Exchanger,
interior heating

126-DW-DW0

126-DW-DW0



MOTORE ENGINE

Bronzina di biella/ Big End Bearings

 82-2401A
82-2401A2
82-2401A5

 Collettore d'aspirazione/ Intake Manifold,
air supply

 MATIZ
fino a anno/To year 12 / 2002
: Per motori EURO 1 e EURO 2
MATIZ3
da anno/From year 1 / 2003
: Per motori EURO 3

Iniettore/ Nozzle, carburatore

INIETW

INIETW

 Kit completo guarnizioni, Motore/ Full
Gasket Set, engine

49-0W-W00

 Kit guarnizioni, Testata/ Gasket Set,
cylinder head

48-0W-W00

 Valvola ricircolo gas scarico-EGR/ EGR
Valve

IGRW

IGRW



IMP. ELETTRICO ELECTRICAL PARTS

Alternatore/ Alternator

002-Z460

 002-201109
002-201114
002-Z460

002-W401

Bobina d'accensione/ Coil, ignition

 78-W0-000
fino a n° telaio/To Chassis No.:
577030

 Calotta distributore accensione/ Distributor
Cap

121-0W-W00

121-0W-W01

Candela accensione/ Spark Plug

VW16

VW16

Candelella/ Glow Plug

01-0S-S01

Motorino d'avviamento/ Starter

 003-130201
003-130207

Pompa carburante/ Fuel Pump

 05-0D-D01
05-0D-D02
05-W0-002

05-W0-002

 Sensore, Temperatura aria / Sender Unit,
intake air temperature

BMATIZ

Serie cavi candela/ Ignition Cable Kit

W00

W01

DAEWOO



MATIZ (KLYA)/ MUSSO (FJ)



MATIZ (KLYA)

0,8
Kw 38 - Cv 52
ccm 796

F8CV

set-98 ->



MATIZ (KLYA)

1,0
Kw 47 - Cv 64
ccm 995

gen-03 ->



MUSSO (FJ)

2,2 TD
Kw 74 - Cv 101
ccm 2299

MB OM 601

set-99 ->



MUSSO (FJ)

2,3
Kw 103 - Cv 140
ccm 2295

M 111.970

gen-99 ->



IMP. ELETTRICO ELECTRICAL PARTS

Sonda lambda/ Lambda Sensor

43-D01

43-U04

Spazzola rotante spinterogeno/ Rotor,
distributor

97-0W-W00

97-0W-W01

Spinterogeno/ distributor

06-0W-W01



GIUNTI E CUFFIE JOINTS AND BOOTS

Giunto omocinetico/ CV joint

62-0W-W00

Lato ruota / Wheel Side
per veicoli senza ABS / for
vehicles without ABS

62-0W-W01

Lato ruota / Wheel Side
per veicoli con ABS / For
vehicles with ABS

62-0W-W01

Lato ruota / Wheel Side
per veicoli con ABS / For
vehicles with ABS

Cuffia giunto omocinetico/ Bellow, drive
shaft

63-00-007

Lato ruota / Wheel Side

63-01-145

Sul lato del cambio /
Transmission End

63-0A-A20

63-00-007

Lato ruota / Wheel Side

63-01-145

Sul lato del cambio /
Transmission End

63-0A-A20

MUSSO (FJ)



MUSSO (FJ)

2,9 D
Kw 73 - Cv 99
ccm 2874

MB-OM 662
gen-99 - set-99



MUSSO (FJ)

2,9 TD
Kw 88 - Cv 120
ccm 2874







MB-OM 601 29TD
gen-99 ->



MUSSO (FJ)

3,2
Kw 162 - Cv 220
ccm 3199

M 104.992
gen-99 ->

 FILTRI FILTERS				
Filtro abitacolo/ Filter, interior air	21-DW-W5	21-DW-W5	21-DW-W5	
Filtro aria/ Air Filter	20-09-979 Modello/Model: FJ	20-09-980	20-09-980	
Filtro carburante/ Fuel filter	30-09-991 Modello/Model: FJ	30-09-991	30-01-192	
Filtro olio/ Oil Filter	10-09-997 Modello/Model: FJ	10-09-997	10-ECO009	
 IMP. FRENANTE BRAKES				
Disco freno anteriore/ Front Brake Disc	60-0S-000	60-0S-000	60-0S-000	
Disco freno posteriore/ Rear Brake Disc	61-0S-099	61-0S-000	61-0S-000	
Ganasce freno a mano/ Brake Shoe Set, parking brake	55-0S-S01	55-0S-S01	55-0S-S01	
Pastiglie freno anteriore/ Front brake Pad Set, disc brake	50-09-997	50-09-997	50-09-997	
Pastiglie freno posteriore/ Brake Pad Set rear, disc brake	51-09-997	51-09-997	51-09-997	
 FRIZIONI CLUTCH				
Kit frizione/ Clutch Kit		92-0S-S13 92-0S-S14		
Spingidisco frizione/ Clutch Pressure Plate		70-09-990		
Disco frizione/ Clutch Disc		80-0S-S02 80-0S-S03		
Cuscinetto frizione/ Releaser		90-09-998		
 SOSPENSIONI SUSPENSIONS				
Cuscinetti ruota/ Wheel Bearing Kit	44-10060 Assale anteriore / Front Axle 44-20070 Assale posteriore / Rear Axle : Ponte post. KSC 44-20071 Assale posteriore / Rear Axle : Ponte post.Tongil	44-10060 Assale anteriore / Front Axle 44-20070 Assale posteriore / Rear Axle : Ponte post. KSC 44-20071 Assale posteriore / Rear Axle : Ponte post.Tongil	44-10060 Assale anteriore / Front Axle 44-20070 Assale posteriore / Rear Axle : Ponte post. KSC 44-20071 Assale posteriore / Rear Axle : Ponte post.Tongil	
Stabilizzatore, telaio/ Trailing Arm	106-0S-S01	106-0S-S01	106-0S-S01	
Testina braccio sospensione/ Support-/Steering Link	73-0S-S01 73-0S-S02	73-0S-S01 73-0S-S02	73-0S-S01 73-0S-S02	
Testina sterzo/ Tie Rod End	111-0S-S01	111-0S-S01	111-0S-S01	
Tirante assiale/ Inner Tie Rod	103-0S-S02	103-0S-S02	103-0S-S02	
 RAFFREDDAMENTO COOLING				
Pompa acqua/ Water Pump		35-S0-098		
 IMP. ELETTRICO ELECTRICAL PARTS				
Alternatore/ Alternator	002-W401	002-W401		
Candeletta/ Glow Plug	01-0S-S01	01-0S-S01		





NUBIRA Tre volumi (KLAJ)










NUBIRA Tre volumi (KLAJ)
 1,6 16V
 Kw 76 - Cv 103
 ccm 1598
A16DMS
 lug-00 ->



NUBIRA Tre volumi (KLAJ)
 2,0 16V
 Kw 93 - Cv 126
 ccm 1998
T20SED
 dic-00 ->

 FILTRI FILTERS				
Filtro abitacolo/ Filter, interior air	21-DW-W1	21-DW-W1		
Filtro aria/ Air Filter	20-03-387	20-03-387		
Filtro carburante/ Fuel filter	30-W0-001	30-W0-001		
Filtro olio/ Oil Filter	10-03-398	10-03-398		
 IMP. FRENANTE BRAKES				
Cilindretto freno/ Wheel Brake Cylinder	67-W0-003	67-W0-003		
Disco freno anteriore/ Front Brake Disc	60-0W-001	60-0W-013		
Disco freno posteriore/ Rear Brake Disc	61-0W-000	61-0W-000		
Ganasce freno/ Brake Shoe Set	55-03-395	55-03-395		
Kit impianto frenante/ Brake Kit	KFRW03	KFRW03		
Pastiglie freno anteriore/ Front brake Pad Set, disc brake	50-W0-003	50-W0-003		
Pastiglie freno posteriore/ Brake Pad Set rear, disc brake	51-03-398	51-03-398		
Pompa Freno/ Master Cylinder, brakes	68-W0-011 per veicoli senza ABS / for vehicles without ABS	68-W0-011 per veicoli senza ABS / for vehicles without ABS		
	68-W0-015 per veicoli con ABS / For vehicles with ABS	68-W0-015 per veicoli con ABS / For vehicles with ABS		
Tubo freno/ Brake hose	69-0W-W03 Posteriore Dx / Right Rear	69-0W-W05 Anteriore / Front		
	69-0W-W04 Posteriore Sx / Left Rear			
	69-0W-W05 Anteriore / Front			
 FRIZIONI CLUTCH				
Kit frizione/ Clutch Kit	92-W0-000 da n° telaio/From Chassis No.: 803358	92-W0-001		
	92-W0-011 fino a n° telaio/To Chassis No.: 803357			
Spingidisco frizione/ Clutch Pressure Plate	70-0W-000 Modello/Model: SE/SX	70-0W-001		
	70-0W-005			
Disco frizione/ Clutch Disc	80-0W-000 Modello/Model: SE/SX	80-0W-007		
	80-0W-005			
Cuscinetto frizione/ Releaser	90-03-392	90-03-392		
Pompa frizione/ Master Cylinder, clutch	95-W0-004	95-W0-003		
Cilindretto Frizione/ Slave Cylinder, clutch	85-W0-000	85-W0-000		
 DISTRIBUZIONE DISTRIBUTION				
Kit cinghie distribuzione/ Timing Belt Kit	KCT393	KCTW04A KCTW04B		
Cinghia distribuzione/ Timing Belt	40-03-393	40-W0-004		
Cuscinetto distribuzione/ Tensioner, timing belt	45-0W-000	45-0W-005		
	45-0W-001	45-0W-008 45-0W-009		
Pompa acqua + Kit cinghie dentate/ Water Pump & Timing Belt Kit	SKC393B			

<h2>NUBIRA Tre volumi (KLAJ)</h2>	 NUBIRA Tre volumi (KLAJ) 1,6 16V Kw 76 - Cv 103 ccm 1598 A16DMS lug-00 ->	 NUBIRA Tre volumi (KLAJ) 2,0 16V Kw 93 - Cv 126 ccm 1998 T20SED dic-00 ->		
 DISTRIBUZIONE DISTRIBUTION				
Cinghia Poly-V/ V-Ribbed Belts	112-6PK1875 Info : ALT 96-0W-W15	112-6PK1725 Info : ALT 112-6PK1890 Info : ALT/AC 96-0W-W16		
 SOSPENSIONI SUSPENSIONS				
Braccio oscillante/ Track Control Arm	72-0D-D03 72-0D-D04	72-0D-D03 72-0D-D04		
Cuscinetti ruota/ Wheel Bearing Kit	44-10020 Assale anteriore / Front Axle 44-20020 Assale posteriore / Rear Axle	44-10020 Assale anteriore / Front Axle 44-20020 Assale posteriore / Rear Axle		
Silentblock/ Holder, control arm mounting	GOM-D04 GOM-D05	GOM-D04 GOM-D05		
Stabilizzatore, telaio/ Trailing Arm	106-0D-D03 106-0D-D04	106-0D-D03 106-0D-D04		
Supporto pompa benzina/ Holder	GOM-999	GOM-999		
Testina braccio sospensione/ Support-/Steering Link	73-0W-D54	73-0W-D54		
Testina sterzo/ Tie Rod End	111-0W-D60	111-0W-D60		
Tirante assiale/ Inner Tie Rod	103-0W-D52	103-0W-D52		
 RAFFREDDAMENTO COOLING				
Pompa acqua/ Water Pump	35-W0-000	35-W0-001		
Termostato (TAMA)/ Thermostat (TAMA)	22-004	22-003		
Termostato/ Thermostat	38-0W-W00	38-0W-W01		
 IMP. ELETTRICO ELECTRICAL PARTS				
Alternatore/ Alternator	002-201102 002-201112	002-201105 002-201107		
Motorino d'avviamento/ Starter	003-130200	003-1024		
Pompa carburante/ Fuel Pump	05-09-998 05-0D-D04 05-W0-002	05-09-998 05-0D-D04 05-W0-002		
Sonda lambda/ Lambda Sensor	43-D01	43-D01		
 GIUNTI E CUFFIE JOINTS AND BOOTS				
Giunto omocinetico/ CV joint	62-0W-W08 Lato ruota / Wheel Side	62-0W-W08 Lato ruota / Wheel Side		
Cuffia giunto omocinetico/ Bellow, drive shaft	63-00-076 Lato ruota / Wheel Side 63-01-144 Sul lato del cambio / Transmission End	63-00-076 Lato ruota / Wheel Side 63-01-144 Sul lato del cambio / Transmission End		

NUBIRA Tre volumi (KLAN)



NUBIRA Tre volumi (KLAN)

1,6
Kw 80 - Cv 109
ccm 1598

F16D3

lug-03 ->



NUBIRA Tre volumi (KLAN)

1,8
Kw 90 - Cv 122
ccm 1799

T18SED

lug-03 ->

 FILTRI FILTERS				
Filtro abitacolo/ Filter, interior air	21-DW-W1	21-DW-W1		
Filtro aria/ Air Filter	20-03-331	20-03-331		
Filtro carburante/ Fuel filter	30-W0-001	30-W0-001		
Filtro olio/ Oil Filter	10-03-398	10-03-398		
 IMP. FRENANTE BRAKES				
Cilindretto freno/ Wheel Brake Cylinder	67-W0-003	67-W0-003		
Disco freno anteriore/ Front Brake Disc	60-0W-001	60-0W-001		
Disco freno posteriore/ Rear Brake Disc	61-0W-000	61-0W-000		
	61-0W-W03	61-0W-W03		
Ganasce freno/ Brake Shoe Set	55-03-395	55-03-395		
Kit impianto frenante/ Brake Kit	KFRW03	KFRW03		
Pastiglie freno anteriore/ Front brake Pad Set, disc brake	50-W0-003	50-W0-003		
Pastiglie freno posteriore/ Brake Pad Set rear, disc brake	51-03-398	51-03-398		
Tamburo freno/ Brake Drum	56-W0-000	56-W0-000		
Tubo freno/ Brake hose	69-0W-W03 Posteriore Dx / Right Rear			
	69-0W-W04 Posteriore Sx / Left Rear			
	69-0W-W05 Anteriore / Front			
 FRIZIONI CLUTCH				
Kit frizione/ Clutch Kit	92-W0-000	92-0W-W27		
Spingidisco frizione/ Clutch Pressure Plate	70-0W-009	70-0W-009		
Disco frizione/ Clutch Disc	80-0W-000	80-0W-000		
Cilindretto Frizione/ Slave Cylinder, clutch	85-W0-000	85-W0-000		
 DISTRIBUZIONE DISTRIBUTION				
Cinghia Poly-V/ V-Ribbed Belts		112-6PK1725 Info : ALT		
		112-6PK1890 Info : ALT/AC		
 SOSPENSIONI SUSPENSIONS				
Braccio oscillante/ Track Control Arm	72-0D-D03	72-0D-D03		
	72-0D-D04	72-0D-D04		
Cuscinetti ruota/ Wheel Bearing Kit	44-10070	44-10070		
	Assale anteriore / Front Axle	Assale anteriore / Front Axle		
	44-20003	44-20003		
	Assale posteriore / Rear Axle	Assale posteriore / Rear Axle		
Silentblock/ Holder, control arm mounting	GOM-D04	GOM-D04		
	GOM-D05	GOM-D05		
Stabilizzatore, telaio/ Trailing Arm	106-0D-D03	106-0D-D03		
	106-0D-D04	106-0D-D04		
Testina braccio sospensione/ Support-/Steering Link	73-0W-D54	73-0W-D54		
Testina sterzo/ Tie Rod End	111-0W-D60	111-0W-D60		
Tirante assiale/ Inner Tie Rod	103-0W-D52	103-0W-D52		

NUBIRA Tre volumi (KLAN)



NUBIRA Tre volumi (KLAN)

1,6
Kw 80 - Cv 109
ccm 1598

F16D3

lug-03 ->




NUBIRA Tre volumi (KLAN)

1,8
Kw 90 - Cv 122
ccm 1799

T18SED

lug-03 ->



RAFFREDDAMENTO COOLING

Pompa acqua/ Water Pump

35-W0-000

35-W0-001

Termostato (TAMA)/ Thermostat (TAMA)

22-004

22-004

Termostato/ Thermostat

38-0W-W00

38-0W-W01



IMP. ELETTRICO ELECTRICAL PARTS

Alternatore/ Alternator

002-201110

002-201206

002-201206

Candela accensione/ Spark Plug

VK20

Motorino d'avviamento/ Starter

003-130200

003-130200

Pompa carburante/ Fuel Pump

05-W0-002

05-W0-002



GIUNTI E CUFFIE JOINTS AND BOOTS

Cuffia giunto omocinetico/ Bellow, drive shaft

63-00-076





Lato ruota / Wheel Side

63-01-144

Sul lato del cambio /
Transmission End

NUBIRA Wagon (KLAJ)/(KLAN)

			
NUBIRA Wagon (KLAJ)	NUBIRA Wagon (KLAJ)	NUBIRA Wagon (KLAN)	NUBIRA Wagon (KLAN)
1,6 16V Kw 76 - Cv 103 ccm 1598 A16DMS dic-00 ->	2,0 16V Kw 93 - Cv 126 ccm 1998 T20SED dic-00 ->	1,6 Kw 80 - Cv 109 ccm 1598 F16D3 lug-03 ->	1,8 Kw 90 - Cv 122 ccm 1799 T18SED lug-03 ->

 FILTRI FILTERS				
Filtro abitacolo/ Filter, interior air	21-DW-W1	21-DW-W1	21-DW-W10	21-DW-W1
Filtro aria/ Air Filter	20-03-387	20-03-387	20-03-331	20-03-331
Filtro carburante/ Fuel filter	30-W0-001	30-W0-001	30-W0-001	30-W0-001
Filtro olio/ Oil Filter	10-03-398	10-03-398	10-03-398	10-03-398
 IMP. FRENANTE BRAKES				
Cilindretto freno/ Wheel Brake Cylinder	67-W0-003	67-W0-003		67-W0-003
Disco freno anteriore/ Front Brake Disc	60-0W-001 60-0W-013 da anno/From year 1 / 1999	60-0W-013		60-0W-001
Disco freno posteriore/ Rear Brake Disc	61-0W-000	61-0W-000		61-0W-000 61-0W-W03
Ganasce freno/ Brake Shoe Set	55-03-395	55-03-395		55-03-395
Kit impianto frenante/ Brake Kit	KFRW03	KFRW03		KFRW03
Pastiglie freno anteriore/ Front brake Pad Set, disc brake	50-W0-002 50-W0-003	50-W0-003		50-W0-003
Pastiglie freno posteriore/ Brake Pad Set rear, disc brake	51-03-398	51-03-398		51-03-398
Pompa Freno/ Master Cylinder, brakes	68-W0-012 per veicoli senza ABS / for vehicles without ABS	68-W0-012 per veicoli senza ABS / for vehicles without ABS 68-W0-015 per veicoli con ABS / For vehicles with ABS		
Tamburo freno/ Brake Drum	56-W0-000			56-W0-000
Tubo freno/ Brake hose	69-0W-W03 Posteriore Dx / Right Rear 69-0W-W04 Posteriore Sx / Left Rear 69-0W-W05 Anteriore / Front	69-0W-W05 Anteriore / Front		
 FRIZIONI CLUTCH				
Kit frizione/ Clutch Kit	92-W0-000 da n° telaio/From Chassis No.: 803358 92-W0-011 fino a n° telaio/To Chassis No.: 803357	92-W0-001	92-W0-000	92-0W-W27
Spingidisco frizione/ Clutch Pressure Plate	70-0W-000 Modello/Model: SE/SX 70-0W-005	70-0W-001	70-0W-009	70-0W-009
Disco frizione/ Clutch Disc	80-0W-000 Modello/Model: SE/SX 80-0W-005	80-0W-007	80-0W-000	80-0W-000
Cuscinetto frizione/ Releaser	90-03-392	90-03-392		
Pompa frizione/ Master Cylinder, clutch	95-W0-003	95-W0-003		
Cilindretto Frizione/ Slave Cylinder, clutch	85-W0-000	85-W0-000		85-W0-000
 DISTRIBUZIONE DISTRIBUTION				
Kit cinghie distribuzione/ Timing Belt Kit	KCT393	KCTW04A KCTW04B		
Cinghia distribuzione/ Timing Belt	40-03-393	40-W0-004		

NUBIRA Wagon (KLAJ)/(KLAN)



NUBIRA Wagon (KLAJ)

1,6 16V
Kw 76 - Cv 103
ccm 1598

A16DMS

dic-00 ->



NUBIRA Wagon (KLAJ)

2,0 16V
Kw 93 - Cv 126
ccm 1998

T20SED

dic-00 ->



NUBIRA Wagon (KLAN)

1,6
Kw 80 - Cv 109
ccm 1598

F16D3

lug-03 ->



NUBIRA Wagon (KLAN)

1,8
Kw 90 - Cv 122
ccm 1799

T18SED

lug-03 ->



DISTRIBUZIONE DISTRIBUTION

Cuscinetto distribuzione/ Tensioner, timing belt

45-0W-000

45-0W-005

45-0W-001

45-0W-008

45-0W-009

Pompa acqua + Kit cinghie dentate/ Water Pump & Timing Belt Kit

SKC393B

Cinghia Poly-V/ V-Ribbed Belts

96-0W-W15

96-0W-W11

96-0W-W16

112-6PK1725

Info : ALT

112-6PK1890

Info : ALT/AC



SOSPENSIONI SUSPENSIONS

Braccio oscillante/ Track Control Arm

72-0D-D03

72-0D-D03

72-0D-D03

72-0D-D03

72-0D-D04

72-0D-D04

72-0D-D04

72-0D-D04

Cuscinetti ruota/ Wheel Bearing Kit

44-10020

44-10020

Assale anteriore / Front Axle

44-10070

44-10070

44-20020

44-20020

Assale anteriore / Front Axle

44-20003

44-20003

Assale posteriore / Rear Axle

Assale posteriore / Rear Axle

Assale posteriore / Rear Axle

Assale posteriore / Rear Axle

Silentblock/ Holder, control arm mounting

GOM-D04

GOM-D04

GOM-D04

GOM-D04

GOM-D05

GOM-D05

GOM-D05

GOM-D05

Stabilizzatore, telaio/ Trailing Arm

106-0D-D03

106-0D-D03

106-0D-D03

106-0D-D03

106-0D-D04

106-0D-D04

106-0D-D04

106-0D-D04

Supporto pompa benzina/ Holder

GOM-999

GOM-999

Testina braccio sospensione/ Support-/Steering Link

73-0W-D54

73-0W-D54

73-0W-D54

73-0W-D54

Testina sterzo/ Tie Rod End

111-0W-D60

111-0W-D60

111-0W-D60

111-0W-D60

Tirante assiale/ Inner Tie Rod

103-0W-D52

103-0W-D52

103-0W-D52

103-0W-D52



RAFFREDDAMENTO COOLING

Pompa acqua/ Water Pump

35-W0-000

35-W0-001

35-W0-000

35-W0-001

Termostato (TAMA)/ Thermostat (TAMA)

22-004

22-004

Termostato/ Thermostat

38-0W-W00

38-0W-W01

38-0W-W01



IMP. ELETTRICO ELECTRICAL PARTS

Alternatore/ Alternator

002-201102

002-201105

002-201206

002-201107

Motorino d'avviamento/ Starter

003-130200

003-1024

003-130200

Pompa carburante/ Fuel Pump

05-09-998

05-09-998

05-W0-002

05-0D-D03

05-0D-D04

05-0D-D04

05-W0-002

da anno/From year 12 / 1999

05-W0-002

Sonda lambda/ Lambda Sensor

43-D01

43-D01



GIUNTI E CUFFIE JOINTS AND BOOTS

Giunto omocinetico/ CV joint

62-0W-W08

62-0W-W08

Lato ruota / Wheel Side

Lato ruota / Wheel Side

Cuffia giunto omocinetico/ Bellow, drive shaft

63-00-076

63-00-076

Lato ruota / Wheel Side

Lato ruota / Wheel Side

63-01-144

63-01-144

Sul lato del cambio /

Sul lato del cambio /

Transmission End

Transmission End

REXTON/ TACUMA (KLAU)



REXTON

2,9 TD
Kw 88 - Cv 120
ccm 2874

apr-02 ->



TACUMA (KLAU)

1,6
Kw 77 - Cv 105
ccm 1598

A16DMS

set-00 ->



TACUMA (KLAU)

1,8
Kw 74 - Cv 101
ccm 1761

set-00 ->



TACUMA (KLAU)

1,8
Kw 72 - Cv 98
ccm 1761

A18DMS

set-00 ->

FILTRI FILTERS

Filtro abitacolo/ Filter, interior air	21-DW-W7 21-SS-S01	21-DW-W3	21-DW-W3	21-DW-W3
Filtro aria/ Air Filter	20-OS-S01	20-W0-004	20-W0-004	20-W0-004
Filtro carburante/ Fuel filter	30-09-991	30-W0-001	30-W0-001	30-W0-001
Filtro olio/ Oil Filter	10-ECO031	10-03-398	10-03-398	10-03-398

IMP. FRENANTE BRAKES

Cilindretto freno/ Wheel Brake Cylinder		67-W0-005	67-W0-005	67-W0-005
Disco freno anteriore/ Front Brake Disc	60-OS-S01	60-OW-009	60-OW-009	60-OW-009
Disco freno posteriore/ Rear Brake Disc	61-OS-099			
Ganasce freno/ Brake Shoe Set		55-W0-002	55-W0-002	55-W0-002
Pastiglie freno anteriore/ Front brake Pad Set, disc brake	50-OS-S02	50-W0-003	50-W0-005	50-W0-005
Pastiglie freno posteriore/ Brake Pad Set rear, disc brake	51-OS-S01			
Pompa Freno/ Master Cylinder, brakes		68-W0-016 per veicoli senza ABS / for vehicles without ABS	68-W0-016 per veicoli senza ABS / for vehicles without ABS	68-W0-016 per veicoli senza ABS / for vehicles without ABS
		68-W0-017 per veicoli con ABS / For vehicles with ABS	68-W0-017 per veicoli con ABS / For vehicles with ABS	68-W0-017 per veicoli con ABS / For vehicles with ABS
Tamburo freno/ Brake Drum		56-W0-003	56-W0-003	56-W0-003
Tube freno/ Brake hose		69-OW-W05 Anteriore / Front	69-OW-W05 Anteriore / Front	69-OW-W05 Anteriore / Front
		69-OW-W12 Posteriore Sx / Left Rear	69-OW-W12 Posteriore Sx / Left Rear	69-OW-W12 Posteriore Sx / Left Rear
		69-OW-W13 Posteriore Dx / Right Rear	69-OW-W13 Posteriore Dx / Right Rear	69-OW-W13 Posteriore Dx / Right Rear

FRIZIONI CLUTCH

Kit frizione/ Clutch Kit	92-OS-009	92-W0-017	92-W0-019	92-W0-019
Spingidisco frizione/ Clutch Pressure Plate	70-OS-096	70-OW-005	70-OW-010	70-OW-010
Disco frizione/ Clutch Disc	80-OS-096	80-OW-005	80-OW-009	80-OW-009
Cuscinetto frizione/ Releaser	90-OS-001	90-OW-001	90-OW-001	90-OW-001
Pompa frizione/ Master Cylinder, clutch		95-W0-005	95-W0-005	95-W0-005
Cilindretto Frizione/ Slave Cylinder, clutch		85-W0-000	85-W0-000	85-W0-000

DISTRIBUZIONE DISTRIBUTION

Kit cinghie distribuzione/ Timing Belt Kit		KCT393 da anno/From year 1 / 2001		
Cinghia distribuzione/ Timing Belt		40-03-393 da anno/From year 1 / 2001		
Cuscinetto distribuzione/ Tensioner, timing belt		45-OW-000 da anno/From year 1 / 2001		
		45-OW-001 da anno/From year 1 / 2001		
Pompa acqua + Kit cinghie dentate/ Water Pump & Timing Belt Kit		SKC393B		

SOSPENSIONI SUSPENSIONS

Braccio oscillante/ Track Control Arm		72-OC-C07	72-OC-C07	72-OC-C07
		72-OC-C08	72-OC-C08	72-OC-C08
Cuscinetti ruota/ Wheel Bearing Kit		44-10070 Assale anteriore / Front Axle	44-10070 Assale anteriore / Front Axle	44-10070 Assale anteriore / Front Axle

REXTON/ TACUMA (KLAU)


REXTON

2,9 TD
Kw 88 - Cv 120
ccm 2874

apr-02 ->


TACUMA (KLAU)

1,6
Kw 77 - Cv 105
ccm 1598

A16DMS

set-00 ->


TACUMA (KLAU)

1,8
Kw 74 - Cv 101
ccm 1761


set-00 ->


TACUMA (KLAU)

1,8
Kw 72 - Cv 98
ccm 1761

A18DMS

set-00 ->



SOSPENSIONI SUSPENSIONS

Cuscinetti ruota/ Wheel Bearing Kit

44-20080

Assale posteriore / Rear Axle

44-20080

Assale posteriore / Rear Axle

44-20080

Assale posteriore / Rear Axle

44-20081

Assale posteriore / Rear Axle
per veicoli con ABS / For
vehicles with ABS

44-20081

Assale posteriore / Rear Axle
per veicoli con ABS / For
vehicles with ABS

Silentblock/ Holder, control arm mounting

GOM-C08

GOM-C08

GOM-C08

GOM-C09

GOM-C09

GOM-C09

Stabilizzatore, telaio/ Trailing Arm

106-0C-C06

106-0C-C06

106-0C-C06

Testina braccio sospensione/
Support-/Steering Link

73-0S-S01

73-0C-C04

73-0C-C04

73-0C-C04

Testina sterzo/ Tie Rod End

111-0C-C07

111-0C-C07

111-0C-C07

111-0C-C08

111-0C-C08

111-0C-C08

Tirante assiale/ Inner Tie Rod

103-0C-C04

103-0C-C04

103-0C-C04



RAFFREDDAMENTO COOLING

Pompa acqua/ Water Pump

35-W0-000

35-0W-W11

35-0W-W11

Termostato (TAMA)/ Thermostat (TAMA)

22-004

22-004

22-004

Termostato/ Thermostat

38-0W-W05

38-0W-W00

38-0W-W00



IMP. ELETTRICO ELECTRICAL PARTS

Alternatore/ Alternator

002-201105

002-201106

002-201106

Candela accensione/ Spark Plug

VK16

VK16

Candeletta/ Glow Plug

01-0S-S01

Motorino d'avviamento/ Starter

003-130200

003-130200
da anno/From year 1 / 2001

003-130200
da anno/From year 1 / 2001

Pompa carburante/ Fuel Pump

05-W0-002

05-W0-002

05-W0-002



GIUNTI E CUFFIE JOINTS AND BOOTS

Cuffia giunto omocinetico/ Bellow, drive
shaft

63-02-234

Lato ruota / Wheel Side
da anno/From year 2 / 2002

63-02-232

Sul lato del cambio /
Transmission End
Lato ruota / Wheel Side

63-02-232

Lato ruota / Wheel Side
Sul lato del cambio /
Transmission End

63-02-238

Lato ruota / Wheel Side
fino a anno/To year 1 / 2002

63-02-234

Lato ruota / Wheel Side
da anno/From year 2 / 2002

63-02-234

Lato ruota / Wheel Side
da anno/From year 2 / 2002

63-02-239

Sul lato del cambio /
Transmission End

63-02-238

Lato ruota / Wheel Side
fino a anno/To year 1 / 2002

63-02-238

Lato ruota / Wheel Side
fino a anno/To year 1 / 2002

63-02-239

Sul lato del cambio /
Transmission End

63-02-239

Sul lato del cambio /
Transmission End

63-02-239

Sul lato del cambio /
Transmission End

TACUMA (KLAU)



TACUMA (KLAU)

1,8
Kw 66 - Cv 90
ccm 1761

set-00 ->



TACUMA (KLAU)

1,8
Kw 67 - Cv 91
ccm 1761

F18D2

set-00 ->



TACUMA (KLAU)

2,0
Kw 94 - Cv 128
ccm 1998

set-00 ->



TACUMA (KLAU)

2,0
Kw 89 - Cv 121
ccm 1998

X20SED

set-01 ->

FILTRI FILTERS

Filtro abitacolo/ Filter, interior air	21-DW-W3	21-DW-W3	21-DW-W3	21-DW-W3
Filtro aria/ Air Filter	20-W0-004	20-W0-004	20-W0-004	20-W0-004
Filtro carburante/ Fuel filter	30-W0-001	30-W0-001	30-W0-001	30-W0-001
Filtro olio/ Oil Filter	10-03-398	10-03-398	10-03-398	10-03-398

IMP. FRENANTE BRAKES

Cilindretto freno/ Wheel Brake Cylinder	67-W0-005	67-W0-005	67-W0-005	67-W0-005
Disco freno anteriore/ Front Brake Disc	60-0W-009	60-0W-009	60-0W-009	60-0W-009
Ganasce freno/ Brake Shoe Set	55-W0-002	55-W0-002	55-W0-002	55-W0-002
Kit impianto frenante/ Brake Kit			KFRW03	
Pastiglie freno anteriore/ Front brake Pad Set, disc brake	50-W0-005	50-W0-005	50-W0-003	50-W0-003
Pompa Freno/ Master Cylinder, brakes	68-W0-016 per veicoli senza ABS / for vehicles without ABS	68-W0-016 per veicoli senza ABS / for vehicles without ABS	68-W0-016 per veicoli senza ABS / for vehicles without ABS	68-W0-016 per veicoli senza ABS / for vehicles without ABS
	68-W0-017 per veicoli con ABS / For vehicles with ABS	68-W0-017 per veicoli con ABS / For vehicles with ABS	68-W0-017 per veicoli con ABS / For vehicles with ABS	68-W0-017 per veicoli con ABS / For vehicles with ABS
Tamburo freno/ Brake Drum	56-W0-003	56-W0-003	56-W0-003	56-W0-003
Tubo freno/ Brake hose	69-0W-W05 Anteriore / Front	69-0W-W05 Anteriore / Front	69-0W-W05 Anteriore / Front	69-0W-W05 Anteriore / Front
	69-0W-W12 Posteriore Sx / Left Rear	69-0W-W12 Posteriore Sx / Left Rear	69-0W-W12 Posteriore Sx / Left Rear	69-0W-W12 Posteriore Sx / Left Rear
	69-0W-W13 Posteriore Dx / Right Rear	69-0W-W13 Posteriore Dx / Right Rear	69-0W-W13 Posteriore Dx / Right Rear	69-0W-W13 Posteriore Dx / Right Rear

FRIZIONI CLUTCH

Kit frizione/ Clutch Kit	92-W0-019	92-W0-019	92-W0-020	92-W0-020
Spingidisco frizione/ Clutch Pressure Plate	70-0W-010	70-0W-010	70-0W-001	70-0W-001
Disco frizione/ Clutch Disc	80-0W-009	80-0W-009	80-0W-010	80-0W-010
Cuscinetto frizione/ Releaser	90-0W-001	90-0W-001	90-0W-001	90-0W-001
Pompa frizione/ Master Cylinder, clutch	95-W0-005	95-W0-005	95-W0-005	95-W0-005
Cilindretto Frizione/ Slave Cylinder, clutch	85-W0-000	85-W0-000	85-W0-000	85-W0-000

DISTRIBUZIONE DISTRIBUTION

Kit cinghie distribuzione/ Timing Belt Kit				KCTW04B
Cinghia distribuzione/ Timing Belt				40-W0-004
Cuscinetto distribuzione/ Tensioner, timing belt				45-0W-005
				45-0W-008

SOSPENSIONI SUSPENSIONS

Braccio oscillante/ Track Control Arm	72-0C-C07	72-0C-C07	72-0C-C07	72-0C-C07
	72-0C-C08	72-0C-C08	72-0C-C08	72-0C-C08
Cuscinetti ruota/ Wheel Bearing Kit	44-10070 Assale anteriore / Front Axle	44-10070 Assale anteriore / Front Axle	44-10070 Assale anteriore / Front Axle	44-10070 Assale anteriore / Front Axle
	44-20080 Assale posteriore / Rear Axle	44-20080 Assale posteriore / Rear Axle	44-20080 Assale posteriore / Rear Axle	44-20080 Assale posteriore / Rear Axle
	44-20081 Assale posteriore / Rear Axle per veicoli con ABS / For vehicles with ABS	44-20081 Assale posteriore / Rear Axle per veicoli con ABS / For vehicles with ABS	44-20081 Assale posteriore / Rear Axle per veicoli con ABS / For vehicles with ABS	44-20081 Assale posteriore / Rear Axle per veicoli con ABS / For vehicles with ABS
Silentblock/ Holder, control arm mounting	GOM-C08	GOM-C08	GOM-C08	GOM-C08
	GOM-C09	GOM-C09	GOM-C09	GOM-C09

TACUMA (KLAU)



TACUMA (KLAU)

1,8
Kw 66 - Cv 90
ccm 1761

set-00 ->



TACUMA (KLAU)

1,8
Kw 67 - Cv 91
ccm 1761

F18D2

set-00 ->



TACUMA (KLAU)

2,0
Kw 94 - Cv 128
ccm 1998

set-00 ->



TACUMA (KLAU)

2,0
Kw 89 - Cv 121
ccm 1998

X20SED

set-01 ->



SOSPENSIONI SUSPENSIONS

Stabilizzatore, telaio/ Trailing Arm	106-0C-C06	106-0C-C06	106-0C-C06	106-0C-C06
Testina braccio sospensione/ Support-/Steering Link	73-0C-C04	73-0C-C04	73-0C-C04	73-0C-C04
Testina sterzo/ Tie Rod End	111-0C-C07 111-0C-C08	111-0C-C07 111-0C-C08	111-0C-C07 111-0C-C08	111-0C-C07 111-0C-C08
Tirante assiale/ Inner Tie Rod	103-0C-C04	103-0C-C04	103-0C-C04	103-0C-C04



RAFFREDDAMENTO COOLING

Pompa acqua/ Water Pump	35-0W-W11	35-0W-W11	35-W0-001	35-W0-001
Termostato (TAMA)/ Thermostat (TAMA)	22-003	22-003	22-003	22-003
Termostato/ Thermostat	38-0W-W00	38-0W-W00	38-0W-W03	38-0W-W03













IMP. ELETTRICO ELECTRICAL PARTS

Alternatore/ Alternator	002-201106	002-201106	002-201105	002-201105
Candela accensione/ Spark Plug				VK20
Motorino d'avviamento/ Starter	003-130200 da anno/From year 1 / 2001	003-130200 da anno/From year 1 / 2001	003-130205	003-130205
Pompa carburante/ Fuel Pump	05-W0-002	05-W0-002	05-W0-002	05-W0-002



GIUNTI E CUFFIE JOINTS AND BOOTS

Cuffia giunto omocinetico/ Bellow, drive shaft	63-02-232 Sul lato del cambio / Transmission End Lato ruota / Wheel Side	63-02-232 Sul lato del cambio / Transmission End Lato ruota / Wheel Side	63-02-233 Sul lato del cambio / Transmission End per cambio manuale / For manual transmission	63-02-233 Sul lato del cambio / Transmission End per cambio manuale / For manual transmission
	63-02-234 Lato ruota / Wheel Side da anno/From year 2 / 2002	63-02-234 Lato ruota / Wheel Side da anno/From year 2 / 2002	63-02-234 Lato ruota / Wheel Side per cambio automatico / For automatic transmission	63-02-234 Lato ruota / Wheel Side per cambio automatico / For automatic transmission
	63-02-238 Lato ruota / Wheel Side fino a anno/To year 1 / 2002	63-02-238 Lato ruota / Wheel Side fino a anno/To year 1 / 2002	63-02-239 Sul lato del cambio / Transmission End	63-02-239 Sul lato del cambio / Transmission End
	63-02-239 Sul lato del cambio / Transmission End	63-02-239 Sul lato del cambio / Transmission End		

TICO (KLY3)				
	TICO (KLY3) 0,8 Kw 38 - Cv 52 ccm 796 F8CV gen-96 - dic-00	TICO (KLY3) 0,8 Kw 35 - Cv 48 ccm 796 F8C feb-95 - dic-00		
 FILTRI FILTERS				
Filtro aria/ Air Filter	20-W0-000 Forma/Shape Rotondo / Round 20-W0-002	20-W0-000 Forma/Shape Rotondo / Round 20-W0-002		
Filtro carburante/ Fuel filter	30-W0-001	30-W0-001		
Filtro olio/ Oil Filter	10-06-601	10-06-601		
 IMP. FRENANTE BRAKES				
Pastiglie freno anteriore/ Front brake Pad Set, disc brake	50-W0-000	50-W0-000		
 FRIZIONI CLUTCH				
Kit frizione/ Clutch Kit	92-W0-018	92-W0-018		
Spingidisco frizione/ Clutch Pressure Plate	70-0W-002	70-0W-002		
Disco frizione/ Clutch Disc	80-03-368	80-03-368		
Cuscinetto frizione/ Releaser	90-08-802	90-08-802		
 DISTRIBUZIONE DISTRIBUTION				
Cinghia servizi/ V-Belt	94-06-613	94-06-613		
 SOSPENSIONI SUSPENSIONS				
Braccio oscillante/ Track Control Arm	71-08-803 Posizione assiale 1 / Axle Position 1	71-08-803 Posizione assiale 1 / Axle Position 1		
Cuscinetti ruota/ Wheel Bearing Kit	44-10001 Assale anteriore / Front Axle 44-20001 Assale posteriore / Rear Axle	44-10001 Assale anteriore / Front Axle 44-20001 Assale posteriore / Rear Axle		
Silentblock/ Holder, control arm mounting	GOM-C07	GOM-C07		
Testina sterzo/ Tie Rod End	111-0W-D55	111-0W-D55		
Tirante assiale/ Inner Tie Rod	103-0W-D51	103-0W-D51		
 RAFFREDDAMENTO COOLING				
Pompa acqua/ Water Pump	35-W0-004	35-W0-004		
Termostato/ Thermostat	38-08-800 38-0W-W04	38-0W-W04		
 IMP. ELETTRICO ELECTRICAL PARTS				
Candela accensione/ Spark Plug		VW16		
 GIUNTI E CUFFIE JOINTS AND BOOTS				
Giunto omocinetico/ CV joint	62-0W-W00 Lato ruota / Wheel Side	62-0W-W00 Lato ruota / Wheel Side		
Cuffia giunto omocinetico/ Bellow, drive shaft	63-00-022 Lato ruota / Wheel Side 63-01-145 Sul lato del cambio / Transmission End	63-00-022 Lato ruota / Wheel Side 63-01-145 Sul lato del cambio / Transmission End		

ASHIKA CODE	DESCRIZIONE MISURE MEASURES DESCRIPTION	MISURE MEASURES
Filtro olio/ Oil Filter		
10-06-601	Diametro montaggio [mm]/Fitted Diameter [mm]	63
	Filettatura interna [mm]/Inner Thread [mm]	3/4 - 16 UNF
10-06-699	Tipo filtro/Filter Type	Filtro ad avvitamento/Screw-on Filter
	Lunghezza [mm]/Length [mm]	87.4
	Diametro esterno [mm]/Outer Diameter [mm]	76
	Diametro montaggio [mm]/Fitted Diameter [mm]	71
	Filettatura interna [mm]/Inner Thread [mm]	M20 x 1,5
10-09-997	Tipo filtro/Filter Type	Cartuccia filtro/Filter Insert
	Lunghezza [mm]/Length [mm]	168
	Diametro esterno [mm]/Outer Diameter [mm]	82.7
	Diametro interno [mm]/Inner Diameter [mm]	14
	Diametro interno 1 [mm]/Inner Diameter 1 [mm]	27
	Diametro montaggio [mm]/Fitted Diameter [mm]	24.3
10-W0-001	Tipo filtro/Filter Type	Filtro ad avvitamento/Screw-on Filter
	Lunghezza [mm]/Length [mm]	72.5
	Diametro esterno [mm]/Outer Diameter [mm]	68
	Diametro montaggio [mm]/Fitted Diameter [mm]	64
	Filettatura interna [mm]/Inner Thread [mm]	3/4 - 16 UNF
Filtro/ Filter		
74-MATIZ		Kit tagliando(filtri)/ Service Kit (filter)
Alternatore/ Alternator		
002-201102	Tensione [V]/Voltage [V]	12
	Amperaggio [A]/Rated Current [A]	85
	Posizione /Grado/Position / Degree	0°
	Distanza fori di fissaggio [mm]/Mounting Bores Distance [mm]	79.5
		puleggia MP3/ Pulley MP3
002-201105	Tensione [V]/Voltage [V]	12
	Amperaggio [A]/Rated Current [A]	85
	Posizione /Grado/Position / Degree	0°
	Distanza fori di fissaggio [mm]/Mounting Bores Distance [mm]	58
		puleggia MP6/ Pulley MP6
002-201106	Tensione [V]/Voltage [V]	12
	Amperaggio [A]/Rated Current [A]	90
	Posizione /Grado/Position / Degree	0°
	Distanza fori di fissaggio [mm]/Mounting Bores Distance [mm]	81
		puleggia MP6/ Pulley MP6
002-201107	Tensione [V]/Voltage [V]	12
	Amperaggio [A]/Rated Current [A]	95
	Posizione /Grado/Position / Degree	0°
	Distanza fori di fissaggio [mm]/Mounting Bores Distance [mm]	57
		puleggia MP6/ Pulley MP6
002-201109	Tensione [V]/Voltage [V]	12
	Amperaggio [A]/Rated Current [A]	65
	Posizione /Grado/Position / Degree	0°
	Distanza fori di fissaggio [mm]/Mounting Bores Distance [mm]	67
		puleggia MP3/ Pulley MP3
002-201110	Tensione [V]/Voltage [V]	12
	Amperaggio [A]/Rated Current [A]	85
	Posizione /Grado/Position / Degree	0°
	Distanza fori di fissaggio [mm]/Mounting Bores Distance [mm]	81
		puleggia MP6/ Pulley MP6
002-201112	Tensione [V]/Voltage [V]	12
	Amperaggio [A]/Rated Current [A]	85
	Posizione /Grado/Position / Degree	0°
	Distanza fori di fissaggio [mm]/Mounting Bores Distance [mm]	81
		puleggia MP6/ Pulley MP6
002-201113	Tensione [V]/Voltage [V]	12
	Amperaggio [A]/Rated Current [A]	85
	Posizione /Grado/Position / Degree	0°
		puleggia MP6/ Pulley MP6

ASHIKA CODE	DESCRIZIONE MISURE MEASURES DESCRIPTION	MISURE MEASURES
002-201114	Tensione [V]/Voltage [V]	12
	Amperaggio [A]/Rated Current [A]	75
002-201206	Tensione [V]/Voltage [V]	12
002-201214	Tensione [V]/Voltage [V]	12
002-Z460	Tensione [V]/Voltage [V]	12
	Amperaggio [A]/Rated Current [A]	65
	Posizione /Grado/Position / Degree	0°
	Distanza fori di fissaggio [mm]/Mounting Bores Distance [mm]	65
		Puleggia 1 gola/ 1 groove pulley
Motorino d'avviamento/ Starter		
003-130200	Tensione [V]/Voltage [V]	12
	Potenza [KW]/Engine Output [kW]	1.4
	Senso rotazione/Rotation Direction	Senso rotazione orario/Clockwise rotation
	N° denti/Number of Teeth	9
	Diametro montaggio [mm]/Fitted Diameter [mm]	68
003-130201	Tensione [V]/Voltage [V]	12
	Potenza [KW]/Engine Output [kW]	0.8
	Senso rotazione/Rotation Direction	Senso rotazione orario/Clockwise rotation
	N° denti/Number of Teeth	8
	Diametro montaggio [mm]/Fitted Diameter [mm]	75
003-130205	Tensione [V]/Voltage [V]	12
	Potenza [KW]/Engine Output [kW]	1.4
Giunto omocinetico/ CV joint		
62-0W-W00	Lunghezza totale [mm]/Overall Length [mm]	146
	Lunghezza 1 [mm]/Length 1 [mm]	90
	Diametro fascia elastica [mm]/Seal Diameter [mm]	44
	Dentatura interna, lato ruota/Internal Teeth, wheel side	19
	Dentatura esterna, lato ruota/External Teeth, wheel side	23
	Filettatura esterna [mm]/Outer Thread [mm]	18 x 1,5
62-0W-W01	Lunghezza totale [mm]/Overall Length [mm]	148.5
	Lunghezza 1 [mm]/Length 1 [mm]	92
	Diametro fascia elastica [mm]/Seal Diameter [mm]	46
	Dentatura interna, lato ruota/Internal Teeth, wheel side	19
	Dentatura esterna, lato ruota/External Teeth, wheel side	23
	Filettatura esterna [mm]/Outer Thread [mm]	18 x 1,5
	N° denti, anello ABS/Number of Teeth, ABS ring	40
62-0W-W06	Lunghezza totale [mm]/Overall Length [mm]	149
	Lunghezza 1 [mm]/Length 1 [mm]	95
	Diametro fascia elastica [mm]/Seal Diameter [mm]	56
	Dentatura interna, lato ruota/Internal Teeth, wheel side	22
	Dentatura esterna, lato ruota/External Teeth, wheel side	33
	Filettatura esterna [mm]/Outer Thread [mm]	M 20X1,5
	N° denti, anello ABS/Number of Teeth, ABS ring	47
62-0W-W07	Lunghezza totale [mm]/Overall Length [mm]	152
	Lunghezza 1 [mm]/Length 1 [mm]	95
	Diametro fascia elastica [mm]/Seal Diameter [mm]	56
	Dentatura interna, lato ruota/Internal Teeth, wheel side	22
	Dentatura esterna, lato ruota/External Teeth, wheel side	33
	Filettatura esterna [mm]/Outer Thread [mm]	M 20X1,5
62-0W-W08	Lunghezza totale [mm]/Overall Length [mm]	157
	Lunghezza 1 [mm]/Length 1 [mm]	96
	Diametro fascia elastica [mm]/Seal Diameter [mm]	52
	Dentatura interna, lato ruota/Internal Teeth, wheel side	29
	Dentatura esterna, lato ruota/External Teeth, wheel side	33
	Filettatura esterna [mm]/Outer Thread [mm]	20 x 1,5
Cilindretto freno/ Wheel Brake Cylinder		
67-W0-002	Lato montaggio/Fitting Position	Assale posteriore/Rear Axle
	Alesaggio-Ø 1 [mm]/Bore Ø 1 [mm]	17.4
	Diametro montaggio [mm]/Fitted Diameter [mm]	29.9

MISURE
MEASURES

DAEWOO

ASHIKA CODE	DESCRIZIONE MISURE MEASURES DESCRIPTION	MISURE MEASURES
Cilindretto freno/ Wheel Brake Cylinder		
67-W0-003	Lato montaggio/Fitting Position	Assale posteriore/Rear Axle
	Alesaggio-Ø 1 [mm]/Bore Ø 1 [mm]	20.5
	Diametro montaggio [mm]/Fitted Diameter [mm]	27.8
67-W0-005	Lato montaggio/Fitting Position	Assale posteriore/Rear Axle
	Alesaggio-Ø 1 [mm]/Bore Ø 1 [mm]	20.6
	Diametro montaggio [mm]/Fitted Diameter [mm]	28
67-W0-006	Lato montaggio/Fitting Position	Assale posteriore/Rear Axle
	Alesaggio-Ø 1 [mm]/Bore Ø 1 [mm]	19
	Diametro montaggio [mm]/Fitted Diameter [mm]	28
Disco freno anteriore/ Front Brake Disc		
60-OS-000	Lato montaggio/Fitting Position	Assale anteriore/Front Axle
	Foro interno-Ø [mm]/Pitch Circle Ø [mm]	88
	Altezza [mm]/Height [mm]	40.2
	Diametro [mm]/Diameter [mm]	277.6
	Spessore disco freno [mm]/Brake Disc Thickness [mm]	24
	Spessore min. [mm]/Minimum Thickness [mm]	22
	N° fori/Number of Bores	6
	Tipo disco freno/Brake Disc Type	Ventilato/Vented
60-OS-S01	Lato montaggio/Fitting Position	Assale anteriore/Front Axle
	Foro interno-Ø [mm]/Pitch Circle Ø [mm]	88
	Altezza [mm]/Height [mm]	33
	Diametro [mm]/Diameter [mm]	293.7
	Spessore disco freno [mm]/Brake Disc Thickness [mm]	26
	Spessore min. [mm]/Minimum Thickness [mm]	24
	N° fori/Number of Bores	6
	Tipo disco freno/Brake Disc Type	Ventilato/Vented
60-OW-001	Lato montaggio/Fitting Position	Assale anteriore/Front Axle
	Foro interno-Ø [mm]/Pitch Circle Ø [mm]	60
	Altezza [mm]/Height [mm]	47.3
	Diametro [mm]/Diameter [mm]	255.9
	Spessore disco freno [mm]/Brake Disc Thickness [mm]	24
	Spessore min. [mm]/Minimum Thickness [mm]	22
	N° fori/Number of Bores	4
	Tipo disco freno/Brake Disc Type	Ventilato/Vented
60-OW-004	Lato montaggio/Fitting Position	Assale anteriore/Front Axle
	Foro interno-Ø [mm]/Pitch Circle Ø [mm]	86
	Altezza [mm]/Height [mm]	35.7
	Diametro [mm]/Diameter [mm]	235.9
	Spessore disco freno [mm]/Brake Disc Thickness [mm]	12.6
	Spessore min. [mm]/Minimum Thickness [mm]	10
	N° fori/Number of Bores	4
	Tipo disco freno/Brake Disc Type	Pieno/Full
60-OW-007	Lato montaggio/Fitting Position	Assale anteriore/Front Axle
	Foro interno-Ø [mm]/Pitch Circle Ø [mm]	60
	Altezza [mm]/Height [mm]	47.3
	Diametro [mm]/Diameter [mm]	255.9
	Spessore disco freno [mm]/Brake Disc Thickness [mm]	24
	Spessore min. [mm]/Minimum Thickness [mm]	22
	N° fori/Number of Bores	4
	Tipo disco freno/Brake Disc Type	Ventilato/Vented
60-OW-008	Lato montaggio/Fitting Position	Assale anteriore/Front Axle
	Foro interno-Ø [mm]/Pitch Circle Ø [mm]	60
	Altezza [mm]/Height [mm]	47.4
	Diametro [mm]/Diameter [mm]	255.7
	Spessore disco freno [mm]/Brake Disc Thickness [mm]	23.9
	Spessore min. [mm]/Minimum Thickness [mm]	22
	N° fori/Number of Bores	5
	Tipo disco freno/Brake Disc Type	Ventilato/Vented

ASHIKA CODE	DESCRIZIONE MISURE MEASURES DESCRIPTION	MISURE MEASURES	
60-OW-009	Lato montaggio/Fitting Position	Assale anteriore/Front Axle	
	Foro interno-Ø [mm]/Pitch Circle Ø [mm]	60	
	Altezza [mm]/Height [mm]	47.2	
	Diametro [mm]/Diameter [mm]	255.5	
	Spessore disco freno [mm]/Brake Disc Thickness [mm]	24.2	
	Spessore min. [mm]/Minimum Thickness [mm]	22	
	N° fori/Number of Bores	4	
	Tipo disco freno/Brake Disc Type	Ventilato/Vented	
	60-OW-010	Lato montaggio/Fitting Position	Assale anteriore/Front Axle
		Foro interno-Ø [mm]/Pitch Circle Ø [mm]	59
		Altezza [mm]/Height [mm]	41
Diametro [mm]/Diameter [mm]		235.4	
Spessore disco freno [mm]/Brake Disc Thickness [mm]		20	
Spessore min. [mm]/Minimum Thickness [mm]		18	
N° fori/Number of Bores		4	
Tipo disco freno/Brake Disc Type		Ventilato/Vented	
60-OW-013	Lato montaggio/Fitting Position	Assale anteriore/Front Axle	
	Foro interno-Ø [mm]/Pitch Circle Ø [mm]	60	
	Altezza [mm]/Height [mm]	47.4	
	Diametro [mm]/Diameter [mm]	255.9	
	Spessore disco freno [mm]/Brake Disc Thickness [mm]	24	
	Spessore min. [mm]/Minimum Thickness [mm]	22	
	N° fori/Number of Bores	4	
	Tipo disco freno/Brake Disc Type	Ventilato/Vented	
60-OW-014	Lato montaggio/Fitting Position	Assale anteriore/Front Axle	
	Foro interno-Ø [mm]/Pitch Circle Ø [mm]	110	
	Altezza [mm]/Height [mm]	61.3	
	Diametro [mm]/Diameter [mm]	279.4	
	Spessore disco freno [mm]/Brake Disc Thickness [mm]	22.4	
	Spessore min. [mm]/Minimum Thickness [mm]	21	
	N° fori/Number of Bores	5	
	Tipo disco freno/Brake Disc Type	Ventilato/Vented	
Disco freno posteriore/ Rear Brake Disc			
61-OS-000	Lato montaggio/Fitting Position	Assale posteriore/Rear Axle	
	Foro interno-Ø [mm]/Pitch Circle Ø [mm]	105.2	
	Altezza [mm]/Height [mm]	67.9	
	Diametro [mm]/Diameter [mm]	298.8	
	Spessore disco freno [mm]/Brake Disc Thickness [mm]	10.5	
	Spessore min. [mm]/Minimum Thickness [mm]	9	
	N° fori/Number of Bores	6	
	Tipo disco freno/Brake Disc Type	Pieno/Full	
61-OS-099	Lato montaggio/Fitting Position	Assale posteriore/Rear Axle	
	Foro interno-Ø [mm]/Pitch Circle Ø [mm]	105.5	
	Altezza [mm]/Height [mm]	67.8	
	Diametro [mm]/Diameter [mm]	299	
	Spessore disco freno [mm]/Brake Disc Thickness [mm]	10.4	
	Spessore min. [mm]/Minimum Thickness [mm]	9	
	N° fori/Number of Bores	6	
	Tipo disco freno/Brake Disc Type	Pieno/Full	
61-OW-000	Lato montaggio/Fitting Position	Assale posteriore/Rear Axle	
	Foro interno-Ø [mm]/Pitch Circle Ø [mm]	57	
	Altezza [mm]/Height [mm]	65	
	Diametro [mm]/Diameter [mm]	258	
	Spessore disco freno [mm]/Brake Disc Thickness [mm]	10.3	
	Spessore min. [mm]/Minimum Thickness [mm]	9	
	N° fori/Number of Bores	4	
	Tipo disco freno/Brake Disc Type	Pieno/Full	
61-OW-001	Lato montaggio/Fitting Position	Assale posteriore/Rear Axle	
	Foro interno-Ø [mm]/Pitch Circle Ø [mm]	57	
	Altezza [mm]/Height [mm]	65	

Per nuove applicazioni e novità si prega di accedere al sito www.ashika.eu - For new applications and new items, please go to www.ashika.eu

ASHIKA CODE	DESCRIZIONE MISURE MEASURES DESCRIPTION	MISURE MEASURES
Disco freno posteriore/ Rear Brake Disc		
61-0W-001	Diametro [mm]/Diameter [mm]	258
	Spessore disco freno [mm]/Brake Disc Thickness [mm]	10.3
	Spessore min. [mm]/Minimum Thickness [mm]	9
	N° fori/Number of Bores	5
	Tipo disco freno/Brake Disc Type	Pieno/Full
61-0W-002	Lato montaggio/Fitting Position	Assale posteriore/Rear Axle
	Foro interno-Ø [mm]/Pitch Circle Ø [mm]	60
	Altezza [mm]/Height [mm]	58.2
	Diametro [mm]/Diameter [mm]	257.6
	Spessore disco freno [mm]/Brake Disc Thickness [mm]	12
	Spessore min. [mm]/Minimum Thickness [mm]	10.5
	N° fori/Number of Bores	4
	Tipo disco freno/Brake Disc Type	Pieno/Full
	Tipo disco freno/Brake Disc Type	Pieno/Full
61-0W-003	Lato montaggio/Fitting Position	Assale posteriore/Rear Axle
	Foro interno-Ø [mm]/Pitch Circle Ø [mm]	60
	Altezza [mm]/Height [mm]	57.4
	Diametro [mm]/Diameter [mm]	257.5
	Spessore disco freno [mm]/Brake Disc Thickness [mm]	10.7
	Spessore min. [mm]/Minimum Thickness [mm]	9
	N° fori/Number of Bores	4
	Tipo disco freno/Brake Disc Type	Pieno/Full
	Tipo disco freno/Brake Disc Type	Pieno/Full
Ganasce freno a mano/ Brake Shoe Set, parking brake		
55-0S-S01	Lato montaggio/Fitting Position	Assale posteriore/Rear Axle
	Diametro [mm]/Diameter [mm]	190
	Larghezza [mm]/Width [mm]	25
Ganasce freno/ Brake Shoe Set		
55-01-194	Lato montaggio/Fitting Position	Assale posteriore/Rear Axle
	Diametro [mm]/Diameter [mm]	255
	Larghezza [mm]/Width [mm]	57.2
55-03-395	Lato montaggio/Fitting Position	Assale posteriore/Rear Axle
	Diametro [mm]/Diameter [mm]	200
	Larghezza [mm]/Width [mm]	46
55-0W-W04	Lato montaggio/Fitting Position	Assale posteriore/Rear Axle
		Freno di stazionamento/parking brake
	Diametro [mm]/Diameter [mm]	170
	Larghezza [mm]/Width [mm]	26.5
55-W0-001	Lato montaggio/Fitting Position	Assale posteriore/Rear Axle
	Diametro [mm]/Diameter [mm]	180
	Larghezza [mm]/Width [mm]	31
55-W0-002	Lato montaggio/Fitting Position	Assale posteriore/Rear Axle
	Diametro [mm]/Diameter [mm]	230
	Larghezza [mm]/Width [mm]	51.2
55-W0-003	Lato montaggio/Fitting Position	Assale posteriore/Rear Axle
	Diametro [mm]/Diameter [mm]	200
	Larghezza [mm]/Width [mm]	36.3
Pastiglie freno anteriore/ Front brake Pad Set, disc brake		
50-09-997	Lato montaggio/Fitting Position	Assale anteriore/Front Axle
	Tipo freno/Brake Type	Freno a disco/Disc brake
	Lunghezza [mm]/Length [mm]	169.5
	Lunghezza 1 [mm]/Length 1 [mm]	169
	Altezza [mm]/Height [mm]	50.6
	Altezza 1 [mm]/Height 1 [mm]	60.2
	Spessore [mm]/Thickness [mm]	16
50-0S-S02	Lato montaggio/Fitting Position	Assale anteriore/Front Axle
	Lunghezza [mm]/Length [mm]	137.3
	Altezza [mm]/Height [mm]	54.5
	Spessore [mm]/Thickness [mm]	16

ASHIKA CODE	DESCRIZIONE MISURE MEASURES DESCRIPTION	MISURE MEASURES
50-0W-008	Lato montaggio/Fitting Position	Assale anteriore/Front Axle
	Lunghezza [mm]/Length [mm]	130
	Altezza [mm]/Height [mm]	55.8
	Spessore [mm]/Thickness [mm]	18.2
50-W0-000	Lato montaggio/Fitting Position	Assale anteriore/Front Axle
	Tipo freno/Brake Type	Freno a disco/Disc brake
	Lunghezza [mm]/Length [mm]	108.5
	Altezza [mm]/Height [mm]	39
50-W0-002	Lato montaggio/Fitting Position	Assale anteriore/Front Axle
	Tipo freno/Brake Type	Freno a disco/Disc brake
	Lunghezza [mm]/Length [mm]	100.2
	Altezza [mm]/Height [mm]	59
50-W0-003	Lato montaggio/Fitting Position	Assale anteriore/Front Axle
	N° WVA/WVA Number	23235
	Tipo freno/Brake Type	Freno a disco/Disc brake
	Lunghezza [mm]/Length [mm]	142.6
50-W0-004	Lato montaggio/Fitting Position	Assale anteriore/Front Axle
	Tipo freno/Brake Type	Freno a disco/Disc brake
	Lunghezza [mm]/Length [mm]	126.8
	Altezza [mm]/Height [mm]	48
50-W0-005	Lato montaggio/Fitting Position	Assale anteriore/Front Axle
	Tipo freno/Brake Type	Freno a disco/Disc brake
	Lunghezza [mm]/Length [mm]	143.2
	Altezza [mm]/Height [mm]	51.5
50-W0-006	Lato montaggio/Fitting Position	Assale anteriore/Front Axle
	Tipo freno/Brake Type	Freno a disco/Disc Brake
	Lunghezza [mm]/Length [mm]	89.7
	Altezza [mm]/Height [mm]	63.3
50-W0-007	Lato montaggio/Fitting Position	Assale anteriore/Front Axle
	Tipo freno/Brake Type	Freno a disco/Disc brake
	Lunghezza [mm]/Length [mm]	132.9
	Altezza [mm]/Height [mm]	49
50-W0-008	Lato montaggio/Fitting Position	Assale anteriore/Front Axle
	Tipo freno/Brake Type	Freno a disco/Disc brake
	Lunghezza [mm]/Length [mm]	132.9
	Altezza [mm]/Height [mm]	49
50-W0-009	Lato montaggio/Fitting Position	Assale anteriore/Front Axle
	Tipo freno/Brake Type	Freno a disco/Disc brake
	Lunghezza [mm]/Length [mm]	132.9
	Altezza [mm]/Height [mm]	49
Pastiglie freno posteriore/ Brake Pad Set rear, disc brake		
51-03-398	Lato montaggio/Fitting Position	Assale posteriore/Rear Axle
	Tipo freno/Brake Type	Freno a disco/Disc brake
	Lunghezza [mm]/Length [mm]	114.2
	Altezza [mm]/Height [mm]	54.8
51-09-997	Lato montaggio/Fitting Position	Assale posteriore/Rear Axle
	Tipo freno/Brake Type	Freno a disco/Disc brake
	Lunghezza [mm]/Length [mm]	114
	Altezza [mm]/Height [mm]	55.3
51-0S-S01	Lato montaggio/Fitting Position	Assale posteriore/Rear Axle
	Lunghezza [mm]/Length [mm]	98.6
	Altezza [mm]/Height [mm]	42.8
	Spessore [mm]/Thickness [mm]	14.7
51-0W-W01	Lato montaggio/Fitting Position	Assale posteriore/Rear Axle
	Lunghezza [mm]/Length [mm]	121
	Altezza [mm]/Height [mm]	37.6
	Spessore [mm]/Thickness [mm]	14.6
51-0W-W02	Lato montaggio/Fitting Position	Assale posteriore/Rear Axle
	Lunghezza [mm]/Length [mm]	104.5
	Altezza [mm]/Height [mm]	39

MISURE
MEASURES

DAEWOO

ASHIKA CODE	DESCRIZIONE MISURE MEASURES DESCRIPTION	MISURE MEASURES
Pastiglie freno posteriore/ Brake Pad Set rear, disc brake		
51-0W-W02	Spessore [mm]/Thickness [mm]	14.6
Tamburo freno/ Brake Drum		
56-W0-000	Lato montaggio/Fitting Position	Assale posteriore/Rear Axle
	Diam. interno tamburo freno [mm]/Inner Br. Drum Diam. [mm]	200
	Altezza interna tamb. freno [mm]/Inner Brake Drum Height [mm]	54.2
	Foro mozzo-Ø [mm]/Hub Bore Ø [mm]	57
	N° fori/Number of Bores	4
	Dinamica frenata/guida/Braking / Drive Dynamics	per veicoli con ABS/For vehicles with ABS
56-W0-002	Lato montaggio/Fitting Position	Assale posteriore/Rear Axle
	Diam. interno tamburo freno [mm]/Inner Br. Drum Diam. [mm]	180
	Altezza interna tamb. freno [mm]/Inner Brake Drum Height [mm]	40
	Foro mozzo-Ø [mm]/Hub Bore Ø [mm]	47
	N° fori/Number of Bores	4
56-W0-003	Lato montaggio/Fitting Position	Assale posteriore/Rear Axle
	Diam. interno tamburo freno [mm]/Inner Br. Drum Diam. [mm]	230
	Altezza interna tamb. freno [mm]/Inner Brake Drum Height [mm]	60.2
	Foro mozzo-Ø [mm]/Hub Bore Ø [mm]	57
	N° fori/Number of Bores	4
56-W0-006	Lato montaggio/Fitting Position	Assale posteriore/Rear Axle
	Dinamica frenata/guida. Riferim. articolo/Brakes- / Drive Dynamics Articles	Non per ABS
	Diam. interno tamburo freno [mm]/Inner Br. Drum Diam. [mm]	200
	Altezza interna tamb. freno [mm]/Inner Brake Drum Height [mm]	40
	Foro mozzo-Ø [mm]/Hub Bore Ø [mm]	52.5
	N° fori/Number of Bores	4
56-W0-007	Lato montaggio/Fitting Position	Assale posteriore/Rear Axle
	Dinamica frenata/guida. Riferim. articolo/Brakes- / Drive Dynamics Articles	Per ABS
	Diam. interno tamburo freno [mm]/Inner Br. Drum Diam. [mm]	200
	Altezza interna tamb. freno [mm]/Inner Brake Drum Height [mm]	40.7
	Foro mozzo-Ø [mm]/Hub Bore Ø [mm]	52.5
	N° fori/Number of Bores	4
Kit frizione/ Clutch Kit		
92-01-195	Diametro [mm]/Diameter [mm]	242
	Diametro interno [mm]/Inner Diameter [mm]	155
	Diametro montaggio [mm]/Fitted Diameter [mm]	293
	Diametro centraggio [mm]/Centering Diameter [mm]	28
	N° denti/Number of Teeth	10
92-03-378	Diametro [mm]/Diameter [mm]	216
	Diametro interno [mm]/Inner Diameter [mm]	144
	Diametro montaggio [mm]/Fitted Diameter [mm]	268
	Diametro centraggio [mm]/Centering Diameter [mm]	20
	N° denti/Number of Teeth	24
92-0S-009	Diametro [mm]/Diameter [mm]	241
	Diametro interno [mm]/Inner Diameter [mm]	148
	Diametro montaggio [mm]/Fitted Diameter [mm]	280
	Diametro centraggio [mm]/Centering Diameter [mm]	24
	N° denti/Number of Teeth	22
92-0S-S13	Diametro [mm]/Diameter [mm]	226
	Diametro interno [mm]/Inner Diameter [mm]	148
	Diametro montaggio [mm]/Fitted Diameter [mm]	264.5
	Diametro centraggio [mm]/Centering Diameter [mm]	24.5
	N° denti/Number of Teeth	22
92-0S-S14	Diametro [mm]/Diameter [mm]	226
	Diametro interno [mm]/Inner Diameter [mm]	148

ASHIKA CODE	DESCRIZIONE MISURE MEASURES DESCRIPTION	MISURE MEASURES
92-0S-S14	Diametro montaggio [mm]/Fitted Diameter [mm]	264.5
	Diametro centraggio [mm]/Centering Diameter [mm]	24.5
	N° denti/Number of Teeth	22
92-0W-W07	Diametro [mm]/Diameter [mm]	185
	Diametro interno [mm]/Inner Diameter [mm]	127
	Diametro montaggio [mm]/Fitted Diameter [mm]	238
	Diametro centraggio [mm]/Centering Diameter [mm]	19.5
	N° denti/Number of Teeth	18
92-0W-W27	Diametro [mm]/Diameter [mm]	216
	Diametro interno [mm]/Inner Diameter [mm]	144
	Diametro montaggio [mm]/Fitted Diameter [mm]	269
	Diametro centraggio [mm]/Centering Diameter [mm]	20
	N° denti/Number of Teeth	24
92-S0-000	Diametro [mm]/Diameter [mm]	226
	Diametro interno [mm]/Inner Diameter [mm]	148
	Diametro montaggio [mm]/Fitted Diameter [mm]	265
	Diametro centraggio [mm]/Centering Diameter [mm]	24
	N° denti/Number of Teeth	22
92-S0-007	Diametro [mm]/Diameter [mm]	226
	Diametro interno [mm]/Inner Diameter [mm]	148
	Diametro montaggio [mm]/Fitted Diameter [mm]	265
	Diametro centraggio [mm]/Centering Diameter [mm]	24
	N° denti/Number of Teeth	22
92-W0-000	Diametro [mm]/Diameter [mm]	216
	Diametro interno [mm]/Inner Diameter [mm]	144
	Diametro montaggio [mm]/Fitted Diameter [mm]	268
	Diametro centraggio [mm]/Centering Diameter [mm]	20
	N° denti/Number of Teeth	24
92-W0-001	Diametro [mm]/Diameter [mm]	226
	Diametro interno [mm]/Inner Diameter [mm]	144
	Diametro montaggio [mm]/Fitted Diameter [mm]	268
	Diametro centraggio [mm]/Centering Diameter [mm]	20
	N° denti/Number of Teeth	24
92-W0-002	Diametro [mm]/Diameter [mm]	170
	Diametro interno [mm]/Inner Diameter [mm]	108
	Diametro montaggio [mm]/Fitted Diameter [mm]	219
	Diametro centraggio [mm]/Centering Diameter [mm]	19
	N° denti/Number of Teeth	18
92-W0-011	Diametro [mm]/Diameter [mm]	201
	Diametro interno [mm]/Inner Diameter [mm]	133
	Diametro montaggio [mm]/Fitted Diameter [mm]	268.6
	Diametro centraggio [mm]/Centering Diameter [mm]	20
	N° denti/Number of Teeth	24
92-W0-012	Diametro [mm]/Diameter [mm]	201
	Diametro interno [mm]/Inner Diameter [mm]	132
	Diametro montaggio [mm]/Fitted Diameter [mm]	249
	Diametro centraggio [mm]/Centering Diameter [mm]	20
	N° denti/Number of Teeth	18
92-W0-014	Diametro [mm]/Diameter [mm]	216
	Diametro interno [mm]/Inner Diameter [mm]	144
	Diametro montaggio [mm]/Fitted Diameter [mm]	268
	Diametro centraggio [mm]/Centering Diameter [mm]	20
	N° denti/Number of Teeth	24
92-W0-015	Diametro [mm]/Diameter [mm]	226
	Diametro interno [mm]/Inner Diameter [mm]	144
	Diametro montaggio [mm]/Fitted Diameter [mm]	268
	Diametro centraggio [mm]/Centering Diameter [mm]	20
	N° denti/Number of Teeth	24
92-W0-017	Diametro [mm]/Diameter [mm]	201
	Diametro interno [mm]/Inner Diameter [mm]	144
	Diametro montaggio [mm]/Fitted Diameter [mm]	268
	Diametro centraggio [mm]/Centering Diameter [mm]	20

ASHIKA CODE	DESCRIZIONE MISURE MEASURES DESCRIPTION	MISURE MEASURES
Kit frizione/ Clutch Kit		
92-W0-017	N° denti/Number of Teeth	24
92-W0-018	Diametro [mm]/Diameter [mm]	171
	Diametro interno [mm]/Inner Diameter [mm]	109
	Diametro montaggio [mm]/Fitted Diameter [mm]	219
	Diametro centraggio [mm]/Centering Diameter [mm]	19
	N° denti/Number of Teeth	18
92-W0-019	Diametro [mm]/Diameter [mm]	215
	Diametro interno [mm]/Inner Diameter [mm]	145
	Diametro montaggio [mm]/Fitted Diameter [mm]	267
	Diametro centraggio [mm]/Centering Diameter [mm]	20.4
	N° denti/Number of Teeth	24
92-W0-020	Diametro [mm]/Diameter [mm]	226
	Diametro interno [mm]/Inner Diameter [mm]	144
	Diametro montaggio [mm]/Fitted Diameter [mm]	268
	Diametro centraggio [mm]/Centering Diameter [mm]	20
	N° denti/Number of Teeth	24
92-W0-021	Diametro [mm]/Diameter [mm]	226
	Diametro interno [mm]/Inner Diameter [mm]	144
	Diametro montaggio [mm]/Fitted Diameter [mm]	268
	Diametro centraggio [mm]/Centering Diameter [mm]	20
	N° denti/Number of Teeth	24
92-W0-022	Diametro [mm]/Diameter [mm]	215
	Diametro interno [mm]/Inner Diameter [mm]	145
	Diametro montaggio [mm]/Fitted Diameter [mm]	268
	Diametro centraggio [mm]/Centering Diameter [mm]	20.4
	N° denti/Number of Teeth	24
98-W0-W00		Completo di Volano/with flywheel
Kit frizione/ Clutch Kit		
92-01-195	Diametro [mm]/Diameter [mm]	242
	Diametro interno [mm]/Inner Diameter [mm]	155
	Diametro montaggio [mm]/Fitted Diameter [mm]	293
	Diametro centraggio [mm]/Centering Diameter [mm]	28
	N° denti/Number of Teeth	10
92-03-378	Diametro [mm]/Diameter [mm]	216
	Diametro interno [mm]/Inner Diameter [mm]	144
	Diametro montaggio [mm]/Fitted Diameter [mm]	268
	Diametro centraggio [mm]/Centering Diameter [mm]	20
	N° denti/Number of Teeth	24
92-0S-009	Diametro [mm]/Diameter [mm]	241
	Diametro interno [mm]/Inner Diameter [mm]	148
	Diametro montaggio [mm]/Fitted Diameter [mm]	280
	Diametro centraggio [mm]/Centering Diameter [mm]	24
	N° denti/Number of Teeth	22
92-0S-S13	Diametro [mm]/Diameter [mm]	226
	Diametro interno [mm]/Inner Diameter [mm]	148
	Diametro montaggio [mm]/Fitted Diameter [mm]	264.5
	Diametro centraggio [mm]/Centering Diameter [mm]	24.5
	N° denti/Number of Teeth	22
92-0S-S14	Diametro [mm]/Diameter [mm]	226
	Diametro interno [mm]/Inner Diameter [mm]	148
	Diametro montaggio [mm]/Fitted Diameter [mm]	264.5
	Diametro centraggio [mm]/Centering Diameter [mm]	24.5
	N° denti/Number of Teeth	22
92-0W-W07	Diametro [mm]/Diameter [mm]	185
	Diametro interno [mm]/Inner Diameter [mm]	127
	Diametro montaggio [mm]/Fitted Diameter [mm]	238
	Diametro centraggio [mm]/Centering Diameter [mm]	19.5
	N° denti/Number of Teeth	18
92-0W-W27	Diametro [mm]/Diameter [mm]	216
	Diametro interno [mm]/Inner Diameter [mm]	144
	Diametro montaggio [mm]/Fitted Diameter [mm]	269

ASHIKA CODE	DESCRIZIONE MISURE MEASURES DESCRIPTION	MISURE MEASURES
92-0W-W27	Diametro centraggio [mm]/Centering Diameter [mm]	20
	N° denti/Number of Teeth	24
92-S0-000	Diametro [mm]/Diameter [mm]	226
	Diametro interno [mm]/Inner Diameter [mm]	148
	Diametro montaggio [mm]/Fitted Diameter [mm]	265
	Diametro centraggio [mm]/Centering Diameter [mm]	24
	N° denti/Number of Teeth	22
92-S0-007	Diametro [mm]/Diameter [mm]	226
	Diametro interno [mm]/Inner Diameter [mm]	148
	Diametro montaggio [mm]/Fitted Diameter [mm]	265
	Diametro centraggio [mm]/Centering Diameter [mm]	24
	N° denti/Number of Teeth	22
92-W0-000	Diametro [mm]/Diameter [mm]	216
	Diametro interno [mm]/Inner Diameter [mm]	144
	Diametro montaggio [mm]/Fitted Diameter [mm]	268
	Diametro centraggio [mm]/Centering Diameter [mm]	20
	N° denti/Number of Teeth	24
92-W0-001	Diametro [mm]/Diameter [mm]	226
	Diametro interno [mm]/Inner Diameter [mm]	144
	Diametro montaggio [mm]/Fitted Diameter [mm]	268
	Diametro centraggio [mm]/Centering Diameter [mm]	20
	N° denti/Number of Teeth	24
92-W0-002	Diametro [mm]/Diameter [mm]	170
	Diametro interno [mm]/Inner Diameter [mm]	108
	Diametro montaggio [mm]/Fitted Diameter [mm]	219
	Diametro centraggio [mm]/Centering Diameter [mm]	19
	N° denti/Number of Teeth	18
92-W0-011	Diametro [mm]/Diameter [mm]	201
	Diametro interno [mm]/Inner Diameter [mm]	133
	Diametro montaggio [mm]/Fitted Diameter [mm]	268.6
	Diametro centraggio [mm]/Centering Diameter [mm]	20
	N° denti/Number of Teeth	24
92-W0-012	Diametro [mm]/Diameter [mm]	201
	Diametro interno [mm]/Inner Diameter [mm]	132
	Diametro montaggio [mm]/Fitted Diameter [mm]	249
	Diametro centraggio [mm]/Centering Diameter [mm]	20
	N° denti/Number of Teeth	18
92-W0-014	Diametro [mm]/Diameter [mm]	216
	Diametro interno [mm]/Inner Diameter [mm]	144
	Diametro montaggio [mm]/Fitted Diameter [mm]	268
	Diametro centraggio [mm]/Centering Diameter [mm]	20
	N° denti/Number of Teeth	24
92-W0-015	Diametro [mm]/Diameter [mm]	226
	Diametro interno [mm]/Inner Diameter [mm]	144
	Diametro montaggio [mm]/Fitted Diameter [mm]	268
	Diametro centraggio [mm]/Centering Diameter [mm]	20
	N° denti/Number of Teeth	24
92-W0-017	Diametro [mm]/Diameter [mm]	201
	Diametro interno [mm]/Inner Diameter [mm]	144
	Diametro montaggio [mm]/Fitted Diameter [mm]	268
	Diametro centraggio [mm]/Centering Diameter [mm]	20
	N° denti/Number of Teeth	24
92-W0-018	Diametro [mm]/Diameter [mm]	171
	Diametro interno [mm]/Inner Diameter [mm]	109
	Diametro montaggio [mm]/Fitted Diameter [mm]	219
	Diametro centraggio [mm]/Centering Diameter [mm]	19
	N° denti/Number of Teeth	18
92-W0-019	Diametro [mm]/Diameter [mm]	215
	Diametro interno [mm]/Inner Diameter [mm]	145
	Diametro montaggio [mm]/Fitted Diameter [mm]	267
	Diametro centraggio [mm]/Centering Diameter [mm]	20.4
	N° denti/Number of Teeth	24

MISURE
MEASURES

DAEWOO

ASHIKA CODE	DESCRIZIONE MISURE MEASURES DESCRIPTION	MISURE MEASURES
Kit frizione/ Clutch Kit		
92-W0-020	Diametro [mm]/Diameter [mm]	226
	Diametro interno [mm]/Inner Diameter [mm]	144
	Diametro montaggio [mm]/Fitted Diameter [mm]	268
	Diametro centraggio [mm]/Centering Diameter [mm]	20
	N° denti/Number of Teeth	24
92-W0-021	Diametro [mm]/Diameter [mm]	226
	Diametro interno [mm]/Inner Diameter [mm]	144
	Diametro montaggio [mm]/Fitted Diameter [mm]	268
	Diametro centraggio [mm]/Centering Diameter [mm]	20
	N° denti/Number of Teeth	24
92-W0-022	Diametro [mm]/Diameter [mm]	215
	Diametro interno [mm]/Inner Diameter [mm]	145
	Diametro montaggio [mm]/Fitted Diameter [mm]	268
	Diametro centraggio [mm]/Centering Diameter [mm]	20.4
	N° denti/Number of Teeth	24
98-0W-W00		Completo di Volano/with flywheel
Disco frizione/ Clutch Disc		
80-03-367	Diametro [mm]/Diameter [mm]	216
	Diametro interno [mm]/Inner Diameter [mm]	145
	Diametro centraggio [mm]/Centering Diameter [mm]	20
	N° denti/Number of Teeth	24
	Profilo mozzo/Hub Profile	28
80-03-368	Diametro [mm]/Diameter [mm]	171
	Diametro interno [mm]/Inner Diameter [mm]	110
	Diametro centraggio [mm]/Centering Diameter [mm]	19
	N° denti/Number of Teeth	18
80-09-986	Diametro [mm]/Diameter [mm]	226
	Diametro interno [mm]/Inner Diameter [mm]	150
	Diametro centraggio [mm]/Centering Diameter [mm]	24
	N° denti/Number of Teeth	22
80-09-987	Diametro [mm]/Diameter [mm]	226
	Diametro interno [mm]/Inner Diameter [mm]	149
	Diametro centraggio [mm]/Centering Diameter [mm]	24
	N° denti/Number of Teeth	22
80-0S-096	Diametro [mm]/Diameter [mm]	241
	Diametro interno [mm]/Inner Diameter [mm]	150
	Diametro centraggio [mm]/Centering Diameter [mm]	24
	N° denti/Number of Teeth	22
80-0S-S02	Diametro [mm]/Diameter [mm]	226
	Diametro interno [mm]/Inner Diameter [mm]	150
	Diametro centraggio [mm]/Centering Diameter [mm]	24.5
	N° denti/Number of Teeth	22
80-0S-S03	Diametro [mm]/Diameter [mm]	226
	Diametro interno [mm]/Inner Diameter [mm]	154.5
	Diametro centraggio [mm]/Centering Diameter [mm]	24.5
	N° denti/Number of Teeth	22
80-0W-000	Diametro [mm]/Diameter [mm]	216
	Diametro interno [mm]/Inner Diameter [mm]	145
	Diametro centraggio [mm]/Centering Diameter [mm]	20
	N° denti/Number of Teeth	24
80-0W-002	Diametro [mm]/Diameter [mm]	171
	Diametro interno [mm]/Inner Diameter [mm]	109
	Diametro centraggio [mm]/Centering Diameter [mm]	19
	N° denti/Number of Teeth	18

ASHIKA CODE	DESCRIZIONE MISURE MEASURES DESCRIPTION	MISURE MEASURES
80-0W-002	Profilo mozzo/Hub Profile	18
80-0W-005	Diametro [mm]/Diameter [mm]	201
	Diametro interno [mm]/Inner Diameter [mm]	133
	Diametro centraggio [mm]/Centering Diameter [mm]	20
	N° denti/Number of Teeth	24
	Profilo mozzo/Hub Profile	25
80-0W-006	Diametro [mm]/Diameter [mm]	215
	Diametro interno [mm]/Inner Diameter [mm]	145
	Diametro centraggio [mm]/Centering Diameter [mm]	20
	N° denti/Number of Teeth	24
	Profilo mozzo/Hub Profile	25
80-0W-007	Diametro [mm]/Diameter [mm]	226
	Diametro interno [mm]/Inner Diameter [mm]	149
	Diametro centraggio [mm]/Centering Diameter [mm]	20
	N° denti/Number of Teeth	24
	Profilo mozzo/Hub Profile	26
80-0W-008	Diametro [mm]/Diameter [mm]	201
	Diametro interno [mm]/Inner Diameter [mm]	137
	Diametro centraggio [mm]/Centering Diameter [mm]	20
	N° denti/Number of Teeth	18
80-0W-009	Diametro [mm]/Diameter [mm]	215
	Diametro interno [mm]/Inner Diameter [mm]	145
	Diametro centraggio [mm]/Centering Diameter [mm]	20.4
	N° denti/Number of Teeth	24
80-0W-010	Diametro [mm]/Diameter [mm]	226
	Diametro interno [mm]/Inner Diameter [mm]	149.5
	Diametro centraggio [mm]/Centering Diameter [mm]	20
	N° denti/Number of Teeth	24
80-0W-W11	Diametro [mm]/Diameter [mm]	185
	Diametro interno [mm]/Inner Diameter [mm]	127
	Diametro centraggio [mm]/Centering Diameter [mm]	19.5
Cinghia distribuzione/ Timing Belt		
40-03-387	N° denti/Number of Teeth	111
	Larghezza [mm]/Width [mm]	17
40-03-393	Dentatura/Tooth System	Curvilinea/Curvilinear
	N° denti/Number of Teeth	127
40-05-540	Larghezza [mm]/Width [mm]	25
	Dentatura/Tooth System	Curvilinea/Curvilinear
40-0W-W09	N° denti/Number of Teeth	109
	Larghezza [mm]/Width [mm]	24.7
40-0W-009	Dentatura/Tooth System	Curvilinea/Curvilinear
	Gruppi azionati/Driven Units	Aggr. condotti: Albero a camme/Driven unit: camshaft
	N° denti/Number of Teeth	171
40-W0-002	Larghezza [mm]/Width [mm]	24
	Dentatura/Tooth System	Curvilinea/Curvilinear
	N° denti/Number of Teeth	107
40-W0-004	Larghezza [mm]/Width [mm]	25
	Dentatura/Tooth System	Curvilinea/Curvilinear
	N° denti/Number of Teeth	169
40-W0-004	Larghezza [mm]/Width [mm]	24
	Dentatura/Tooth System	Curvilineo modificato/curvilinear amended
	N° denti/Number of Teeth	107
Braccio oscillante/ Track Control Arm		
71-08-803	Lato montaggio/Fitting Position	Assale anteriore bilaterale/Front Axle left and right
		Track control arm
	Lunghezza totale [mm]/Overall Length [mm]	319
	Diametro interno [mm]/Inner Diameter [mm]	10

Per nuove applicazioni e novità si prega di accedere al sito www.ashika.eu - For new applications and new items, please go to www.ashika.eu

ASHIKA CODE	DESCRIZIONE MISURE MEASURES DESCRIPTION	MISURE MEASURES
Braccio oscillante/ Track Control Arm		
71-08-803	Altezza d'ingombro [mm]/Overall Height [mm]	65
	Diametro montaggio [mm]/Fitted Diameter [mm]	15
72-0C-C03	Lato montaggio/Fitting Position	Anteriore Sx/Left Front
	Altezza d'ingombro [mm]/Overall Height [mm]	79
	Diametro montaggio [mm]/Fitted Diameter [mm]	15
	Filettatura esterna [mm]/Outer Thread [mm]	12x1,25
	Diametro interno [mm]/Inner Diameter [mm]	12
	Diametro interno 1 [mm]/Inner Diameter 1 [mm]	12
72-0C-C04	Lato montaggio/Fitting Position	Anteriore Dx/Right Front
	Altezza d'ingombro [mm]/Overall Height [mm]	79
	Diametro montaggio [mm]/Fitted Diameter [mm]	15
	Filettatura esterna [mm]/Outer Thread [mm]	12x1,25
	Diametro interno [mm]/Inner Diameter [mm]	12
	Diametro interno 1 [mm]/Inner Diameter 1 [mm]	12
72-0C-C07	Lato montaggio/Fitting Position	Anteriore Dx/Right Front
	Altezza d'ingombro [mm]/Overall Height [mm]	71
	Diametro montaggio [mm]/Fitted Diameter [mm]	16
	Diametro interno [mm]/Inner Diameter [mm]	12
	Diametro interno 1 [mm]/Inner Diameter 1 [mm]	12
72-0C-C08	Lato montaggio/Fitting Position	Anteriore Sx/Left Front
	Altezza d'ingombro [mm]/Overall Height [mm]	71
	Diametro montaggio [mm]/Fitted Diameter [mm]	16
	Diametro interno [mm]/Inner Diameter [mm]	12
	Diametro interno 1 [mm]/Inner Diameter 1 [mm]	12
72-0D-D03	Lato montaggio/Fitting Position	Anteriore Dx/Right Front
	Altezza d'ingombro [mm]/Overall Height [mm]	70
	Diametro interno [mm]/Inner Diameter [mm]	12.5
	Diametro interno 1 [mm]/Inner Diameter 1 [mm]	16
72-0D-D04	Lato montaggio/Fitting Position	Anteriore Sx/Left Front
	Altezza d'ingombro [mm]/Overall Height [mm]	70
	Diametro montaggio [mm]/Fitted Diameter [mm]	16
	Diametro interno [mm]/Inner Diameter [mm]	12
72-0D-D05	Lato montaggio/Fitting Position	Anteriore Dx/Right Front
	Altezza d'ingombro [mm]/Overall Height [mm]	80
	Diametro montaggio [mm]/Fitted Diameter [mm]	18
	Diametro interno [mm]/Inner Diameter [mm]	14
72-0D-D06	Lato montaggio/Fitting Position	Anteriore Sx/Left Front
	Altezza d'ingombro [mm]/Overall Height [mm]	80
	Diametro montaggio [mm]/Fitted Diameter [mm]	18
	Diametro interno [mm]/Inner Diameter [mm]	14
	Diametro esterno [mm]/Outer Diameter [mm]	54
Cuscinetti ruota/ Wheel Bearing Kit		
44-10001	Diametro interno [mm]/Inner Diameter [mm]	35
	Diametro esterno [mm]/Outer Diameter [mm]	62
	Altezza [mm]/Height [mm]	14
	Diametro interno 1 [mm]/Inner Diameter 1 [mm]	35
	Diametro esterno 1 [mm]/Outer Diameter 1 [mm]	62
	Altezza 1 [mm]/Height 1 [mm]	14
44-10003	Diametro interno [mm]/Inner Diameter [mm]	34
	Diametro esterno [mm]/Outer Diameter [mm]	91
	Altezza d'ingombro [mm]/Overall Height [mm]	89
	N° fori fissaggio/Number of mounting bores	4
	Distanza fori di fissaggio [mm]/Mounting Bores Distance [mm]	80
44-10020	Diametro interno [mm]/Inner Diameter [mm]	39
	Diametro esterno [mm]/Outer Diameter [mm]	72
	Altezza [mm]/Height [mm]	37
44-10050	Diametro interno [mm]/Inner Diameter [mm]	35
	Diametro esterno [mm]/Outer Diameter [mm]	60
	Altezza [mm]/Height [mm]	17
	Diametro interno 1 [mm]/Inner Diameter 1 [mm]	35
44-10060	Diametro esterno 1 [mm]/Outer Diameter 1 [mm]	60
	Altezza 1 [mm]/Height 1 [mm]	17
	Diametro interno [mm]/Inner Diameter [mm]	45
	Diametro esterno [mm]/Outer Diameter [mm]	75
44-10070	Altezza [mm]/Height [mm]	21
	Diametro interno 1 [mm]/Inner Diameter 1 [mm]	40
	Diametro esterno 1 [mm]/Outer Diameter 1 [mm]	68
	Altezza 1 [mm]/Height 1 [mm]	19.6

ASHIKA CODE	DESCRIZIONE MISURE MEASURES DESCRIPTION	MISURE MEASURES	
44-10070	Diametro esterno [mm]/Outer Diameter [mm]	74	
	Altezza [mm]/Height [mm]	39	
44-10080	Diametro interno [mm]/Inner Diameter [mm]	34	
	Diametro esterno [mm]/Outer Diameter [mm]	64	
	Altezza [mm]/Height [mm]	37	
44-20001	Diametro interno [mm]/Inner Diameter [mm]	25	
	Diametro esterno [mm]/Outer Diameter [mm]	52	
	Altezza [mm]/Height [mm]	15	
	Diametro interno 1 [mm]/Inner Diameter 1 [mm]	20	
	Diametro esterno 1 [mm]/Outer Diameter 1 [mm]	47	
	Altezza 1 [mm]/Height 1 [mm]	14	
44-20003	Diametro esterno [mm]/Outer Diameter [mm]	66	
	Altezza d'ingombro [mm]/Overall Height [mm]	124	
	N° fori fissaggio/Number of mounting bores	4	
	Distanza fori di fissaggio [mm]/Mounting Bores Distance [mm]	81	
44-20020	Diametro interno [mm]/Inner Diameter [mm]	29	
	Diametro esterno [mm]/Outer Diameter [mm]	50.3	
	Altezza [mm]/Height [mm]	15	
	Diametro interno 1 [mm]/Inner Diameter 1 [mm]	17.3	
	Diametro esterno 1 [mm]/Outer Diameter 1 [mm]	40	
	Altezza 1 [mm]/Height 1 [mm]	14.6	
44-20046	Diametro interno [mm]/Inner Diameter [mm]	25	
	Diametro esterno [mm]/Outer Diameter [mm]	52	
	Altezza [mm]/Height [mm]	37	
44-20050	Diametro interno [mm]/Inner Diameter [mm]	30	
	Diametro esterno [mm]/Outer Diameter [mm]	67	
	Altezza d'ingombro [mm]/Overall Height [mm]	82	
	N° fori fissaggio/Number of mounting bores	4	
	Distanza fori di fissaggio [mm]/Mounting Bores Distance [mm]	71	
44-20051	Diametro interno [mm]/Inner Diameter [mm]	30	
	Diametro esterno [mm]/Outer Diameter [mm]	72	
	Altezza d'ingombro [mm]/Overall Height [mm]	82	
	N° fori fissaggio/Number of mounting bores	5	
44-20052	Distanza fori di fissaggio [mm]/Mounting Bores Distance [mm]	67	
	Diametro interno [mm]/Inner Diameter [mm]	30	
	Diametro esterno [mm]/Outer Diameter [mm]	77	
	Altezza d'ingombro [mm]/Overall Height [mm]	82	
44-20053	N° fori fissaggio/Number of mounting bores	4	
	Distanza fori di fissaggio [mm]/Mounting Bores Distance [mm]	71	
	N° denti, anello ABS/Number of Teeth, ABS ring	47	
	Diametro interno [mm]/Inner Diameter [mm]	30	
44-20060	Diametro esterno [mm]/Outer Diameter [mm]	77	
	Altezza d'ingombro [mm]/Overall Height [mm]	83	
	N° fori fissaggio/Number of mounting bores	5	
	Distanza fori di fissaggio [mm]/Mounting Bores Distance [mm]	69	
	N° denti, anello ABS/Number of Teeth, ABS ring	47	
	Diametro interno [mm]/Inner Diameter [mm]	25	
44-20070	Diametro esterno [mm]/Outer Diameter [mm]	52	
	Altezza [mm]/Height [mm]	17	
	Diametro interno 1 [mm]/Inner Diameter 1 [mm]	20	
	Diametro esterno 1 [mm]/Outer Diameter 1 [mm]	47	
44-20071	Altezza 1 [mm]/Height 1 [mm]	15.4	
	Diametro interno [mm]/Inner Diameter [mm]	39.5	
	Diametro esterno [mm]/Outer Diameter [mm]	73	
44-20080	Altezza [mm]/Height [mm]	22	
	Diametro interno [mm]/Inner Diameter [mm]	39.5	
	Diametro esterno [mm]/Outer Diameter [mm]	73	
44-20081	Altezza [mm]/Height [mm]	22	
	Diametro interno [mm]/Inner Diameter [mm]	30	
	Diametro esterno [mm]/Outer Diameter [mm]	67	
	Altezza d'ingombro [mm]/Overall Height [mm]	82	
44-20081	N° fori fissaggio/Number of mounting bores	4	
	Distanza fori di fissaggio [mm]/Mounting Bores Distance [mm]	81	
	Diametro interno [mm]/Inner Diameter [mm]	30	
	Diametro esterno [mm]/Outer Diameter [mm]	77	
44-20081	Altezza d'ingombro [mm]/Overall Height [mm]	82	
	N° fori fissaggio/Number of mounting bores	4	

MISURE
MEASURES

DAEWOO









ASHIKA CODE	DESCRIZIONE MISURE MEASURES DESCRIPTION	MISURE MEASURES
Cuscinetti ruota/ Wheel Bearing Kit		
44-20081	Distanza fori di fissaggio [mm]/Mounting Bores Distance [mm]	81
	N° denti, anello ABS/Number of Teeth, ABS ring	34
Silentblock/ Holder, control arm mounting		
GOM-C05		Silentblock sup. trapezio
	Lunghezza totale [mm]/Overall Length [mm]	47
	Diametro interno [mm]/Inner Diameter [mm]	12
	Diametro esterno [mm]/Outer Diameter [mm]	34
GOM-C06		Silentblock inf. trapezio
	Lunghezza [mm]/Length [mm]	46
	Diametro interno [mm]/Inner Diameter [mm]	12
	Diametro esterno [mm]/Outer Diameter [mm]	60
GOM-C07		Silentblock braccio oscillante
	Lunghezza [mm]/Length [mm]	52.5
	Diametro interno [mm]/Inner Diameter [mm]	10
	Diametro esterno [mm]/Outer Diameter [mm]	28.5
GOM-C08		Silentblock sup. trapezio
	Lunghezza [mm]/Length [mm]	59.5
	Diametro interno [mm]/Inner Diameter [mm]	12
	Diametro esterno [mm]/Outer Diameter [mm]	38
GOM-C09		Silentblock inf. trapezio
	Lunghezza [mm]/Length [mm]	54
	Diametro interno [mm]/Inner Diameter [mm]	12.5
	Diametro esterno [mm]/Outer Diameter [mm]	72
GOM-D04		Silentblock sup. trapezio
	Lunghezza [mm]/Length [mm]	44
	Diametro interno [mm]/Inner Diameter [mm]	12.5
	Diametro esterno [mm]/Outer Diameter [mm]	49
GOM-D05		Silentblock inf. trapezio
	Lunghezza [mm]/Length [mm]	49
	Diametro interno [mm]/Inner Diameter [mm]	16
	Diametro esterno [mm]/Outer Diameter [mm]	53
Stabilizzatore, telaio/ Trailing Arm		
106-OC-C04	Lato montaggio/Fitting Position	Anteriore Sx/Left Front
	Lunghezza totale [mm]/Overall Length [mm]	107
	Altezza d'ingombro [mm]/Overall Height [mm]	54
	Filettatura esterna [mm]/Outer Thread [mm]	10X1,25
106-OC-C05	Lato montaggio/Fitting Position	Anteriore Dx/Right Front
	Lunghezza totale [mm]/Overall Length [mm]	107
	Altezza d'ingombro [mm]/Overall Height [mm]	54.5
	Filettatura esterna [mm]/Outer Thread [mm]	10X1,25
106-OC-C06	Lato montaggio/Fitting Position	Assale anteriore/Front Axle
	Lunghezza totale [mm]/Overall Length [mm]	290
	Altezza d'ingombro [mm]/Overall Height [mm]	54
	Filettatura esterna [mm]/Outer Thread [mm]	10X1,25
106-OD-D02	Lato montaggio/Fitting Position	Assale posteriore/Rear Axle
	Lunghezza totale [mm]/Overall Length [mm]	295
	Altezza d'ingombro [mm]/Overall Height [mm]	54
	Filettatura esterna [mm]/Outer Thread [mm]	10X1,25
106-OD-D03	Lato montaggio/Fitting Position	Assale anteriore/Front Axle
	Lunghezza totale [mm]/Overall Length [mm]	296
	Diametro montaggio [mm]/Fitted Diameter [mm]	54
	Filettatura esterna [mm]/Outer Thread [mm]	10X1,5
106-OD-D04	Lato montaggio/Fitting Position	Assale posteriore/Rear Axle
	Lunghezza totale [mm]/Overall Length [mm]	274.5
	Altezza d'ingombro [mm]/Overall Height [mm]	54
	Filettatura esterna [mm]/Outer Thread [mm]	10x1,25
106-OS-S01	Lato montaggio/Fitting Position	Assale anteriore/Front Axle
	Lunghezza totale [mm]/Overall Length [mm]	186
	Altezza d'ingombro [mm]/Overall Height [mm]	54
	Filettatura esterna [mm]/Outer Thread [mm]	10X1,5
	Diametro esterno [mm]/Outer Diameter [mm]	29.7
Supporto ammortizzatore / Suspension Strut Support Bearing		
GOM-W00		Supporto Ammortizzatore Anteriore
	Diametro esterno [mm]/Outer Diameter [mm]	84
	Diametro interno [mm]/Inner Diameter [mm]	32

ASHIKA CODE	DESCRIZIONE MISURE MEASURES DESCRIPTION	MISURE MEASURES
GOM-W00	Altezza [mm]/Height [mm]	30
GOM-W01		Supporto Ammortizzatore Anteriore
	Lunghezza [mm]/Length [mm]	141.5
	Diametro interno [mm]/Inner Diameter [mm]	32
	Altezza [mm]/Height [mm]	40
Supporto pompa benzina/ Holder		
GOM-999	Altezza [mm]/Height [mm]	75
	Diametro interno [mm]/Inner Diameter [mm]	27
	Diametro interno 1 [mm]/Inner Diameter 1 [mm]	35
	Diametro esterno [mm]/Outer Diameter [mm]	85.5
Testina braccio sospensione/ Support/Steering Link		
73-OC-C02	Lato montaggio/Fitting Position	Assale anteriore/Front Axle
	Lunghezza totale [mm]/Overall Length [mm]	137
	Altezza d'ingombro [mm]/Overall Height [mm]	78
	Diametro montaggio [mm]/Fitted Diameter [mm]	15
	Filettatura esterna [mm]/Outer Thread [mm]	12x1,25
73-OC-C04	Lato montaggio/Fitting Position	Assale anteriore/Front Axle
	Lunghezza totale [mm]/Overall Length [mm]	129
	Altezza d'ingombro [mm]/Overall Height [mm]	72
	Diametro montaggio [mm]/Fitted Diameter [mm]	16
73-OS-S01	Lato montaggio/Fitting Position	Assale anteriore/Front Axle
	Lato montaggio/Fitting Position	Superiore/Upper
		Ball joint
	Altezza d'ingombro [mm]/Overall Height [mm]	97
	Diametro montaggio [mm]/Fitted Diameter [mm]	18
	Filettatura esterna 1 [mm]/Outer Thread 1 [mm]	16 X 1,5
73-OS-S02	Lato montaggio/Fitting Position	Assale anteriore/Front Axle
	Lato montaggio/Fitting Position	Inferiore/Lower
		Ball joint
	Altezza d'ingombro [mm]/Overall Height [mm]	105
	Diametro montaggio [mm]/Fitted Diameter [mm]	18
	Filettatura esterna [mm]/Outer Thread [mm]	M 14 X 1,5
73-OW-D54	Lato montaggio/Fitting Position	Assale anteriore/Front Axle
		Ball joint
	Lunghezza totale [mm]/Overall Length [mm]	150
	Altezza d'ingombro [mm]/Overall Height [mm]	76
	Diametro montaggio [mm]/Fitted Diameter [mm]	16
73-OW-D55	Lato montaggio/Fitting Position	Assale anteriore/Front Axle
		Ball joint
	Altezza d'ingombro [mm]/Overall Height [mm]	82
	Diametro montaggio [mm]/Fitted Diameter [mm]	18
Testina sterzo/ Tie Rod End		
111-OC-C03	Lato montaggio/Fitting Position	Anteriore Sx/Left Front
	Lunghezza totale [mm]/Overall Length [mm]	209.5
	Filettatura interna [mm]/Inner Thread [mm]	12x1,5
	Lunghezza filettatura [mm]/Thread Length [mm]	37
	Altezza d'ingombro [mm]/Overall Height [mm]	67.5
	Diametro montaggio [mm]/Fitted Diameter [mm]	13
	Filettatura esterna [mm]/Outer Thread [mm]	12x1,25
111-OC-C04	Lato montaggio/Fitting Position	Anteriore Dx/Right Front
	Lunghezza totale [mm]/Overall Length [mm]	209.5
	Filettatura interna [mm]/Inner Thread [mm]	12x1,5
	Lunghezza filettatura [mm]/Thread Length [mm]	37
	Altezza d'ingombro [mm]/Overall Height [mm]	67
	Diametro montaggio [mm]/Fitted Diameter [mm]	13.5
	Filettatura esterna [mm]/Outer Thread [mm]	12x1,25
111-OC-C07	Lato montaggio/Fitting Position	Anteriore Dx/Right Front
	Lunghezza totale [mm]/Overall Length [mm]	215.5
	Filettatura interna [mm]/Inner Thread [mm]	14x1,5
	Lunghezza filettatura [mm]/Thread Length [mm]	43
	Altezza d'ingombro [mm]/Overall Height [mm]	72
	Diametro montaggio [mm]/Fitted Diameter [mm]	13
	Filettatura esterna [mm]/Outer Thread [mm]	12x1,5
111-OC-C08	Lato montaggio/Fitting Position	Anteriore Sx/Left Front
	Lunghezza totale [mm]/Overall Length [mm]	215
	Filettatura interna [mm]/Inner Thread [mm]	14X1,5
	Lunghezza filettatura [mm]/Thread Length [mm]	42

Per nuove applicazioni e novità si prega di accedere al sito www.ashika.eu - For new applications and new items, please go to www.ashika.eu

ASHIKA CODE	DESCRIZIONE MISURE MEASURES DESCRIPTION	MISURE MEASURES
Testina sterzo/ Tie Rod End		
111-0C-C08	Altezza d'ingombro [mm]/Overall Height [mm]	72.5
	Diametro montaggio [mm]/Fitted Diameter [mm]	13.5
	Filettatura esterna [mm]/Outer Thread [mm]	10X1,5
111-0D-D56	Lato montaggio/Fitting Position	Assale anteriore/Front Axle
111-0S-S01	Lato montaggio/Fitting Position	Esterno/Outer
		Tie rod end
	Lunghezza totale [mm]/Overall Length [mm]	104
	Filettatura interna [mm]/Inner Thread [mm]	14 x 1,5
	Lunghezza filettatura [mm]/Thread Length [mm]	50
	Altezza d'ingombro [mm]/Overall Height [mm]	75
	Diametro montaggio [mm]/Fitted Diameter [mm]	16
	Filettatura esterna 1 [mm]/Outer Thread 1 [mm]	14 x 1,5
111-0W-D55	Lato montaggio/Fitting Position	Assale anteriore/Front Axle
		Tie rod end
	Lunghezza totale [mm]/Overall Length [mm]	91
	Filettatura interna [mm]/Inner Thread [mm]	12 x 1,5
	Lunghezza filettatura [mm]/Thread Length [mm]	31
	Altezza d'ingombro [mm]/Overall Height [mm]	64
	Diametro montaggio [mm]/Fitted Diameter [mm]	13
	Filettatura esterna 1 [mm]/Outer Thread 1 [mm]	12 x 1,5
111-0W-D60	Filettatura esterna [mm]/Outer Thread [mm]	M14 x 1,50
	Lato montaggio/Fitting Position	Esterno/Outer
		Tie rod end
111-0W-D99	Lato montaggio/Fitting Position	Assale anteriore/Front Axle
		Axial joint
	Lunghezza totale [mm]/Overall Length [mm]	266.7
	Filettatura esterna [mm]/Outer Thread [mm]	16 x 1,5
	Filettatura esterna 1 [mm]/Outer Thread 1 [mm]	12 x 1,5
Tirante assiale/ Inner Tie Rod		
103-0C-C03	Lato montaggio/Fitting Position	Assale anteriore/Front Axle
	Lunghezza totale [mm]/Overall Length [mm]	218
	Filettatura esterna [mm]/Outer Thread [mm]	16
	Filettatura esterna 1 [mm]/Outer Thread 1 [mm]	12 X 1,5
103-0C-C04	Lato montaggio/Fitting Position	Assale anteriore/Front Axle
	Lunghezza totale [mm]/Overall Length [mm]	255
	Filettatura esterna [mm]/Outer Thread [mm]	16
	Filettatura esterna 1 [mm]/Outer Thread 1 [mm]	14x1,5
103-0S-S02	Lato montaggio/Fitting Position	Assale anteriore/Front Axle
	Lunghezza totale [mm]/Overall Length [mm]	292
	Filettatura esterna [mm]/Outer Thread [mm]	17
	Filettatura esterna 1 [mm]/Outer Thread 1 [mm]	14X1,5
103-0W-D51	Lunghezza totale [mm]/Overall Length [mm]	226
	Filettatura esterna [mm]/Outer Thread [mm]	12 X 1,5
	Filettatura interna [mm]/Inner Thread [mm]	14 X 1,5
103-0W-D52		Axial joint
	Lunghezza totale [mm]/Overall Length [mm]	358
	Filettatura esterna [mm]/Outer Thread [mm]	16 x 1,5
	Filettatura esterna 1 [mm]/Outer Thread 1 [mm]	14 x 1,5
103-0W-D53		Axial joint
	Lunghezza totale [mm]/Overall Length [mm]	375
	Filettatura esterna [mm]/Outer Thread [mm]	16 x 1,5
	Filettatura esterna 1 [mm]/Outer Thread 1 [mm]	14 x 1,5
103-0W-D54		Rack end
	Lunghezza totale [mm]/Overall Length [mm]	267
	Filettatura esterna [mm]/Outer Thread [mm]	16 X 1,5
	Filettatura esterna 1 [mm]/Outer Thread 1 [mm]	12 X 1,5

ASHIKA CODE	DESCRIZIONE MISURE MEASURES DESCRIPTION	MISURE MEASURES
----------------	--	--------------------

<h2>COPEN</h2>	 COPEN 0,7 Kw 50 - Cv 68 ccm 659 JB set-03 ->	 COPEN 1,3 Kw 64 - Cv 87 ccm 1298 K3-VE mar-06 ->		
 FILTRI FILTERS				
Filtro aria/ Air Filter		20-06-617		
Filtro olio/ Oil Filter		10-06-604		
 IMP. FRENANTE BRAKES				
Cilindretto freno/ Wheel Brake Cylinder	67-08-840	67-08-840		
Disco freno anteriore/ Front Brake Disc	60-06-618	60-06-618		
Ganasce freno/ Brake Shoe Set	55-06-617 per veicoli con ABS / For vehicles with ABS	55-06-617 per veicoli con ABS / For vehicles with ABS		
Pastiglie freno anteriore/ Front brake Pad Set, disc brake	50-08-809	50-08-809		
Tubo freno/ Brake hose	69-06-628 Anteriore / Front 69-06-629 Posteriore / Rear			
 FRIZIONI CLUTCH				
Kit frizione/ Clutch Kit		92-06-624		
Spingidisco frizione/ Clutch Pressure Plate		70-06-620		
Disco frizione/ Clutch Disc		80-06-698		
Cuscinetto frizione/ Releaser		90-06-601		
 SOSPENSIONI SUSPENSIONS				
Cuscinetti ruota/ Wheel Bearing Kit	44-16006 Assale anteriore / Front Axle 44-26001 Assale posteriore / Rear Axle	44-16006 Assale anteriore / Front Axle 44-26001 Assale posteriore / Rear Axle		
 RAFFREDDAMENTO COOLING				
Pompa acqua/ Water Pump	35-02-268	35-02-268		
 IMP. ELETTRICO ELECTRICAL PARTS				
Candela accensione/ Spark Plug	SVK20RZ8			

CUORE



CUORE

1,0
Kw 51 - Cv 69
ccm 998

feb-07 ->



CUORE

1,0
Kw 51 - Cv 69
ccm 998

1KR-FE

apr-07 ->








CUORE VII

1,0
Kw 43 - Cv 58
ccm 989

EJ-VE

mag-03 ->

 FILTRI FILTERS				
Filtro abitacolo/ Filter, interior air				21-DH-DH1
Filtro aria/ Air Filter	20-06-600	20-06-600		20-06-613
Filtro carburante/ Fuel filter				30-06-692
Filtro olio/ Oil Filter	10-06-604	10-06-604		10-06-604
 IMP. FRENANTE BRAKES				
Cilindretto freno/ Wheel Brake Cylinder	67-06-630 Destra / Right	67-06-630 Destra / Right		67-06-601
	67-06-631 Sinistra / Left	67-06-631 Sinistra / Left		
Disco freno anteriore/ Front Brake Disc	60-06-614	60-06-614		60-06-614
Ganasce freno/ Brake Shoe Set	55-06-615	55-06-615		55-08-813
Pastiglie freno anteriore/ Front brake Pad Set, disc brake	50-08-809	50-08-809		50-06-609
Pompa Freno/ Master Cylinder, brakes				68-06-612
Tamburo freno/ Brake Drum				56-06-600
 FRIZIONI CLUTCH				
Kit frizione/ Clutch Kit				92-06-626
Spingidisco frizione/ Clutch Pressure Plate				70-06-619
Disco frizione/ Clutch Disc				80-06-613
Cuscinetto frizione/ Releaser	90-06-601	90-06-601		90-06-606
 DISTRIBUZIONE DISTRIBUTION				
Kit cinghie distribuzione/ Timing Belt Kit				KCT601
Cinghia distribuzione/ Timing Belt				40-06-601
Cuscinetto distribuzione/ Tensioner, timing belt				45-06-611
 SOSPENSIONI SUSPENSIONS				
Braccio oscillante/ Track Control Arm				71-06-605
				71-06-606
Cuscinetti ruota/ Wheel Bearing Kit				44-16006
				Assale anteriore / Front Axle
				44-26001
				Assale posteriore / Rear Axle
Testina sterzo/ Tie Rod End				111-06-609L
				per veicoli senza servosterzo / For vehicles without power steering
				111-06-609R
				per veicoli senza servosterzo / For vehicles without power steering
				111-06-611
				per veicoli con servosterzo / for vehicles with power steering
				111-06-612
				per veicoli con servosterzo / for vehicles with power steering
Tirante assiale/ Inner Tie Rod				103-06-607
				per veicoli senza servosterzo / For vehicles without power steering

CUORE


CUORE

1,0
Kw 51 - Cv 69
ccm 998

feb-07 ->


CUORE

1,0
Kw 51 - Cv 69
ccm 998

1KR-FE
apr-07 ->


CUORE VII

1,0
Kw 43 - Cv 58
ccm 989

EJ-VE
mag-03 ->



**SOSPENSIONI
SUSPENSIONS**

Tirante assiale/ Inner Tie Rod

103-06-608
per veicoli con servosterzo / for
vehicles with power steering


**RAFFREDDAMENTO
COOLING**

Pompa acqua/ Water Pump

35-02-272

35-02-272

35-06-618

Termostato (TAMA)/ Thermostat (TAMA)

22-005

Termostato/ Thermostat

38-06-600


**IMP. ELETTRICO
ELECTRICAL PARTS**

Candela accensione/ Spark Plug

K16TNR-S9

VK16

Motorino d'avviamento/ Starter

003-I219

FEROZA Hard/Soft Top (F300)



FEROZA Hard Top (F300)

1,6 16V
Kw 63 - Cv 86
ccm 1590

HDC
ott-88 ->



FEROZA Hard Top (F300)

1,6 i 16V
Kw 70 - Cv 95
ccm 1590

HD-E
ott-88 ->



FEROZA Soft Top (F300)

1,6 16V
Kw 63 - Cv 86
ccm 1590

HDC
ott-88 ->



FEROZA Soft Top (F300)

1,6 i 16V
Kw 70 - Cv 95
ccm 1590

HD-E
ott-88 ->

FILTRI FILTERS

Filtro aria/ Air Filter	20-06-610 fino a anno/To year 6 / 1991 Modello/Model: F300 20-06-618 da anno/From year 1 / 1992	20-06-618 da anno/From year 1 / 1992	20-06-610 fino a anno/To year 6 / 1991 20-06-618 da anno/From year 1 / 1992	20-06-618 da anno/From year 1 / 1992
Filtro carburante/ Fuel filter	30-06-619 fino a anno/To year 6 / 1991 Modello/Model: F300	30-05-506 fino a anno/To year 6 / 1991 Modello/Model: F300 30-06-693 da anno/From year 6 / 1991 fino a anno/To year 6 / 1998 Modello/Model: F300	30-06-619 fino a anno/To year 6 / 1991 Modello/Model: F300	30-05-506 fino a anno/To year 6 / 1991 Modello/Model: F300 30-06-693 da anno/From year 6 / 1991 fino a anno/To year 6 / 1998 Modello/Model: F300
Filtro olio/ Oil Filter	10-06-604	10-06-604	10-06-604	10-06-604

IMP. FRENANTE BRAKES

Cilindretto freno/ Wheel Brake Cylinder	65-06-616 Sinistra / Left 67-06-616 Destra / Right	65-06-616 Sinistra / Left 67-06-616 Destra / Right	65-06-616 Sinistra / Left 67-06-616 Destra / Right	65-06-616 Sinistra / Left 67-06-616 Destra / Right
Disco freno anteriore/ Front Brake Disc	60-06-601 60-06-607	60-06-601 60-06-607	60-06-601 60-06-607	60-06-601 60-06-607
Ganasce freno/ Brake Shoe Set	55-06-607	55-06-607	55-06-607	55-06-607
Kit riparazione, Pinza freno/ Repair Kit, brake caliper	120-611	120-611	120-611	120-611
Pastiglie freno anteriore/ Front brake Pad Set, disc brake	50-06-607 50-06-698	50-06-607 50-06-698	50-06-607 50-06-698	50-06-607 50-06-698
Pompa Freno/ Master Cylinder, brakes	68-06-699	68-06-699	68-06-699	68-06-699
Tubo freno/ Brake hose	69-06-612 Posteriore / Rear 69-06-624 Anteriore / Front	69-06-612 Posteriore / Rear 69-06-624 Anteriore / Front	69-06-612 Posteriore / Rear 69-06-624 Anteriore / Front	69-06-612 Posteriore / Rear 69-06-624 Anteriore / Front

FRIZIONI CLUTCH

Kit frizione/ Clutch Kit	92-06-613 92-06-636 da anno/From year 6 / 1993	92-06-613 92-06-636 da anno/From year 6 / 1993	92-06-613 92-06-636 da anno/From year 6 / 1993	92-06-613 92-06-636 da anno/From year 6 / 1993
Spingidisco frizione/ Clutch Pressure Plate	70-06-613	70-06-613	70-06-613	70-06-613
Disco frizione/ Clutch Disc	80-06-614	80-06-614 da anno/From year 9 / 1993	80-06-614	80-06-614 fino a anno/To year 9 / 1993
Cuscinetto frizione/ Releaser	90-06-606	90-06-606	90-06-606	90-06-606

DISTRIBUZIONE DISTRIBUTION

Kit cinghie distribuzione/ Timing Belt Kit	KCT616	KCT616	KCT616	KCT616
Cinghia distribuzione/ Timing Belt	40-06-610	40-06-610	40-06-610	40-06-610
Cuscinetto distribuzione/ Tensioner, timing belt	45-06-600	45-06-600	45-06-600	45-06-600
Cinghia Poly-V/ V-Ribbed Belts	96-02-200 96-06-695	96-02-200 96-06-695	96-02-200 96-06-695	96-02-200 96-06-695
Cinghia servizi/ V-Belt	94-06-694	94-06-694	94-06-694	94-06-694

SOSPENSIONI SUSPENSIONS

Ammortizzatore/ Shock Absorber	MA-65518 MA-65519	MA-65518 MA-65519	MA-65518 MA-65519	MA-65518 MA-65519
Boccola balestra/ Bushing, leaf spring	GOM-605	GOM-605	GOM-605	GOM-605

FEROZA Hard/Soft Top (F300)



FEROZA Hard Top (F300)
 1,6 16V
 Kw 63 - Cv 86
 ccm 1590
HDC
 ott-88 ->







FEROZA Hard Top (F300)
 1,6 i 16V
 Kw 70 - Cv 95
 ccm 1590
HD-E
 ott-88 ->



FEROZA Soft Top (F300)
 1,6 16V
 Kw 63 - Cv 86
 ccm 1590
HDC
 ott-88 ->



FEROZA Soft Top (F300)
 1,6 i 16V
 Kw 70 - Cv 95
 ccm 1590
HD-E
 ott-88 ->

 SOSPENSIONI SUSPENSIONS				
Boccola balestra/ Bushing, leaf spring	GOM-606	GOM-606	GOM-606	GOM-606
Boccola barra stabilizzatrice/ Bushing, stabilizer	GOM-608	GOM-608	GOM-608	GOM-608
	GOM-609	GOM-609	GOM-609	GOM-609
Cuscinetti ruota/ Wheel Bearing Kit	44-16010 Assale anteriore / Front Axle 44-26010 Assale posteriore / Rear Axle	44-16010 Assale anteriore / Front Axle 44-26010 Assale posteriore / Rear Axle	44-16010 Assale anteriore / Front Axle 44-26010 Assale posteriore / Rear Axle	44-16010 Assale anteriore / Front Axle 44-26010 Assale posteriore / Rear Axle
Supporto motore/ Engine Mounting	GOM-601 GOM-603	GOM-601 GOM-603	GOM-601 GOM-603	GOM-601 GOM-603
Testina sterzo/ Tie Rod End	111-02-202L 111-06-602L 111-06-602R	111-02-202L 111-06-602L 111-06-602R	111-02-202L 111-06-602L 111-06-602R	111-02-202L 111-06-602L 111-06-602R
 RAFFREDDAMENTO COOLING				
Pompa acqua/ Water Pump	35-06-610	35-06-610	35-06-610	35-06-610
Termostato (TAMA)/ Thermostat (TAMA)	22-009	22-009	22-009	22-009
Termostato/ Thermostat	38-06-601	38-02-201 da anno/From year 3 / 1992 38-06-601 fino a anno/To year 2 / 1992	38-06-601	38-02-201 da anno/From year 3 / 1992 38-06-601 fino a anno/To year 2 / 1992
Giunto viscostatico/ Clutch, radiator fan	36-06-600 fino a anno/To year 5 / 1992 36-06-603 da anno/From year 6 / 1992	36-06-600 fino a anno/To year 5 / 1992 36-06-603 da anno/From year 6 / 1992	36-06-600 fino a anno/To year 5 / 1992 36-06-603 da anno/From year 6 / 1992	36-06-600 fino a anno/To year 5 / 1992 36-06-603 da anno/From year 6 / 1992
Tappo, Radiatore/ Radiator Cap	33-C19	33-C19	33-C19	33-C19
 MOTORE ENGINE				
Albero Motore/ Crankshaft	DA004	DA004	DA004	DA004
Biella/ Connecting Rod	23DA000	23DA000	23DA000	23DA000
Bronzina Banco/ Main bearings	86-2511A 86-2511A2 86-2511A5	86-2511A 86-2511A2 86-2511A5	86-2511A 86-2511A2 86-2511A5	86-2511A 86-2511A2 86-2511A5
Bronzina di biella/ Big End Bearings	82-2511A 82-2511A2 82-2511A5	82-2511A 82-2511A2 82-2511A5	82-2511A 82-2511A2 82-2511A5	82-2511A 82-2511A2 82-2511A5
Fascia elastica/ Piston Ring	34-12999 34-12999M	34-12999 34-12999M	34-12999 34-12999M	34-12999 34-12999M
Guarnizione Coperchio punterie/ Gasket, rocker cover	47-06-607	47-06-607	47-06-607	47-06-607
Kit completo guarnizioni, Motore/ Full Gasket Set, engine		49-06-607		49-06-607
Kit guarnizioni, Testata/ Gasket Set, cylinder head	48-06-618	48-06-607	48-06-618	48-06-607
Kit Pistoni/ Kit Piston	39-699 39-699M	39-699 39-699M	39-699 39-699M	39-699 39-699M
Pompa olio/ Oil Pump	OLD1	OLD1	OLD1	OLD1
Rasamenti/ Thrust washers	79-2511A 79-2511A2 79-2511A5	79-2511A 79-2511A2 79-2511A5	79-2511A 79-2511A2 79-2511A5	79-2511A 79-2511A2 79-2511A5
Valvola aspirazione/ Inlet Valve	15DA000	15DA000	15DA000	15DA000
Valvola scarico/ Exhaust Valve	15DA001 : scarico	15DA001 : scarico	15DA001 : scarico	15DA001 : scarico
 IMP. ELETTRICO ELECTRICAL PARTS				

FEROZA Hard/Soft Top (F300)



FEROZA Hard Top (F300)
1,6 16V
Kw 63 - Cv 86
ccm 1590
HDC
ott-88 ->



FEROZA Hard Top (F300)
1,6 i 16V
Kw 70 - Cv 95
ccm 1590
HD-E
ott-88 ->



FEROZA Soft Top (F300)
1,6 16V
Kw 63 - Cv 86
ccm 1590
HDC
ott-88 ->



FEROZA Soft Top (F300)
1,6 i 16V
Kw 70 - Cv 95
ccm 1590
HD-E
ott-88 ->

IMP. ELETTRICO ELECTRICAL PARTS

Alternatore/ Alternator	002-I125	002-I125 da anno/From year 1 / 1990 fino a anno/To year 12 / 1992	002-I125	002-I125 da anno/From year 1 / 1990 fino a anno/To year 12 / 1992
Calotta distributore accensione/ Distributor Cap	121-06-606	121-06-606	121-06-606	121-06-606
Candela accensione/ Spark Plug	VK20	VK20		
Gruppo ottico/ Insert, headlight	07-00-004	07-00-004	07-00-004	07-00-004
Interruttore luce freno/ Brake Light Switch	00-06-608	00-06-608	00-06-608	00-06-608
Interruttore pressione olio/ Oil Pressure Switch	11-04-401	11-04-401	11-04-401	11-04-401
Motorino d'avviamento/ Starter	003-I206 003-I221	003-I221	003-I206 003-I221	003-I221
Pompa carburante/ Fuel Pump	05-06-614	05-06-615	05-06-614	05-06-615
Regolatore alternatore/ Regulator, alternator	77-06-601	77-06-601	77-06-601	77-06-601
Sensore temperatura acqua/ Coolant Temperature Sensor	64-04-401	64-04-401	64-04-401	64-04-401
Serie cavi candela/ Ignition Cable Kit	CC-CAVI	CC-CAVI	CC-CAVI	CC-CAVI
Spazzola distributore accensione/ Rotor, distributor	97-06-602	97-06-602	97-06-602	97-06-602

GIUNTI E CUFFIE JOINTS AND BOOTS

Cuffia giunto omocinetico/ Bellow, drive shaft	63-00-046 Lato ruota / Wheel Side da anno/From year 5 / 1993	63-00-046 Lato ruota / Wheel Side	63-00-046 Lato ruota / Wheel Side	63-00-046 Lato ruota / Wheel Side
	63-00-069 Lato ruota / Wheel Side	63-00-069 Lato ruota / Wheel Side	63-00-069 Lato ruota / Wheel Side	63-00-069 Lato ruota / Wheel Side
	63-01-130 Sul lato del cambio / Transmission End	63-01-130 Sul lato del cambio / Transmission End	63-01-130 Sul lato del cambio / Transmission End	63-01-130 Sul lato del cambio / Transmission End
Crociera albero trasmissione/ Joint, propeller shaft	66-06-600 Assale anteriore / Front Axle	66-06-600 Assale anteriore / Front Axle	66-06-600 Assale anteriore / Front Axle	66-06-600 Assale anteriore / Front Axle
	66-06-601 Assale posteriore / Rear Axle	66-06-601 Assale posteriore / Rear Axle	66-06-601 Assale posteriore / Rear Axle	66-06-601 Assale posteriore / Rear Axle

HIJET II Autobus/ Furgonato


HIJET II Autobus (S85)

1,0 i
Kw 35 - Cv 48
ccm 993

CB42
lug-94 - mag-98


HIJET II Furgonato (S85)

1,0
Kw 33 - Cv 45
ccm 993

CB41
dic-92 - mag-98


HIJET II Furgonato (S85)

1,0 i
Kw 35 - Cv 48
ccm 993

CB42
lug-94 - mag-98


HIJET II Furgonato (S85)

1,2 D
Kw 26 - Cv 35
ccm 1221

LDW12
mag-95 - mar-98

 FILTRI FILTERS				
Filtro aria/ Air Filter	20-06-605	20-06-608	20-06-605	20-06-605
Filtro carburante/ Fuel filter	30-06-623	30-06-623	30-06-623	30-06-695
Filtro olio/ Oil Filter	10-06-604	10-06-604	10-06-604	10-06-699
 IMP. FRENANTE BRAKES				
Cilindretto freno/ Wheel Brake Cylinder	65-06-607 Sinistra / Left	65-06-608 Sinistra / Left	65-06-607 Sinistra / Left	67-05-569
	67-06-607 Destra / Right	67-06-608 Destra / Right	67-06-607 Destra / Right	
Disco freno anteriore/ Front Brake Disc	60-06-605 60-06-609	60-06-605 60-06-609	60-06-605 60-06-609	60-06-605 60-06-609
Ganasce freno/ Brake Shoe Set	55-06-604	55-06-604	55-06-604	55-06-604
Pastiglie freno anteriore/ Front brake Pad Set, disc brake	50-06-605	50-06-605	50-06-605	50-06-605
 FRIZIONI CLUTCH				
Kit frizione/ Clutch Kit	92-06-698	92-06-641	92-06-698	
Spingidisco frizione/ Clutch Pressure Plate	70-06-611	70-06-611	70-06-611	
Disco frizione/ Clutch Disc	80-06-697	80-06-697	80-06-697	
Cuscinetto frizione/ Releaser	90-06-609	90-06-606	90-06-609	
 DISTRIBUZIONE DISTRIBUTION				
Cinghia servizi/ V-Belt	94-06-699	94-06-699	94-06-699	94-07-763
 SOSPENSIONI SUSPENSIONS				
Braccio oscillante/ Track Control Arm	71-06-607 71-06-608	71-06-607 71-06-608	71-06-607 71-06-608	71-06-607 71-06-608
Cuscinetti ruota/ Wheel Bearing Kit	44-16012 Assale anteriore / Front Axle	44-16012 Assale anteriore / Front Axle	44-16012 Assale anteriore / Front Axle	44-16012 Assale anteriore / Front Axle
	44-26012 Assale posteriore / Rear Axle	44-26012 Assale posteriore / Rear Axle	44-26012 Assale posteriore / Rear Axle	44-26012 Assale posteriore / Rear Axle
Testina sterzo/ Tie Rod End	111-06-607L 111-06-607R	111-06-607L 111-06-607R	111-06-607L 111-06-607R	111-06-607L 111-06-607R
 RAFFREDDAMENTO COOLING				
Pompa acqua/ Water Pump	35-06-607	35-06-607	35-06-607	
Termostato (TAMA)/ Thermostat (TAMA)	22-061	22-061	22-061	
Termostato/ Thermostat	38-08-800	38-08-800	38-08-800	
Tappo, Radiatore/ Radiator Cap	33-C19	33-C19	33-C19	
 MOTORE ENGINE				
Bronzina Banco/ Main bearings		86-2505A 86-2505A2 86-2505A5		
Bronzina di biella/ Big End Bearings		82-2501A 82-2501A2 82-2501A5		
Cuscinetto albero a gomito/ Main Bearings, crankshaft		116-2501A 116-2501A2 116-2501A5		
Fascia elastica/ Piston Ring		34-12300		

HIJET II Autobus/ Furgonato



HIJET II Autobus (S85)

1,0 i
Kw 35 - Cv 48
ccm 993

CB42
lug-94 - mag-98



HIJET II Furgonato (S85)

1,0
Kw 33 - Cv 45
ccm 993

CB41
dic-92 - mag-98



HIJET II Furgonato (S85)

1,0 i
Kw 35 - Cv 48
ccm 993

CB42
lug-94 - mag-98



HIJET II Furgonato (S85)

1,2 D
Kw 26 - Cv 35
ccm 1221

LDW12
mag-95 - mar-98

MOTORE ENGINE












Fascia elastica/ Piston Ring		34-12300M		
Guarnizione Coperchio punterie/ Gasket, rocker cover	47-06-602	47-06-602	47-06-602	
Kit completo guarnizioni, Motore/ Full Gasket Set, engine		49-06-602		
Kit guarnizioni, Testata/ Gasket Set, cylinder head		48-06-602		
Rasamenti/ Thrust washers		79-2500A		
		79-2500A2		
		79-2500A5		

IMP. ELETTRICO ELECTRICAL PARTS

Alternatore/ Alternator	002-I115	002-I115	002-I115	
Calotta distributore accensione/ Distributor Cap		121-06-604		
Candela accensione/ Spark Plug	VW16	VW16	VW16	
Candeletta/ Glow Plug				01-00-016
Gruppo ottico/ Insert, headlight		07-00-004		
Interruttore luce freno/ Brake Light Switch		00-06-604		
Interruttore pressione olio/ Oil Pressure Switch		11-06-602		
Kit contatti, Distributore di accensione/ Contact Breaker, distributor		06-06-600		
Motorino d'avviamento/ Starter	003-I211	003-I211	003-I211	
Pompa carburante/ Fuel Pump		05-06-601		
		05-09-999		
Regolatore alternatore/ Regulator, alternator		77-06-601		
Sensore temperatura acqua/ Coolant Temperature Sensor		64-06-600		
Spazzola distributore accensione/ Rotor, distributor		97-02-200		
Termocontatto, Ventola radiatore/ Temperature Switch, radiator fan		12-06-608		

GIUNTI E CUFFIE JOINTS AND BOOTS

Crociera albero trasmissione/ Joint, propeller shaft	66-06-601	66-06-601	66-06-601	
--	-----------	-----------	-----------	--

<h2>HIJET II Furgonato/ MATERIA</h2>	 HIJET II Furgonato (S85) 1,3 i 16V Kw 48 - Cv 65 ccm 1295 HCE mag-98 ->	 HIJET II Furgonato (S85) 1,4 D Kw 28 - Cv 38 ccm 1371 LDW14 mar-98 ->	 MATERIA 1,3 Kw 67 - Cv 91 ccm 1298 K3-VE ott-06 ->	 MATERIA 1,5 Kw 76 - Cv 103 ccm 1495 3-SZVE ott-06 ->
 FILTRI FILTERS				
Filtro abitacolo/ Filter, interior air			21-DH-DH1	21-DH-DH1
Filtro aria/ Air Filter	20-06-608	20-06-698	20-06-616	20-06-616
Filtro carburante/ Fuel filter	30-06-624	30-06-695		
Filtro olio/ Oil Filter	10-06-604	10-06-699	10-ECO051	10-ECO051
 IMP. FRENANTE BRAKES				
Cilindretto freno/ Wheel Brake Cylinder	65-06-608	65-06-608	67-06-630	67-06-630
	Sinistra / Left	Sinistra / Left	Destra / Right	Destra / Right
	67-06-608	67-06-608	67-06-631	67-06-631
	Destra / Right	Destra / Right	Sinistra / Left	Sinistra / Left
Disco freno anteriore/ Front Brake Disc	60-06-605	60-06-605	60-06-617	60-06-617
	60-06-609	60-06-609		
Ganasce freno/ Brake Shoe Set	55-06-604	55-06-604	55-06-610	55-06-610
Pastiglie freno anteriore/ Front brake Pad Set, disc brake	50-06-605	50-06-605	50-03-343	50-03-343
 FRIZIONI CLUTCH				
Kit frizione/ Clutch Kit	92-06-620		92-06-631	92-06-621
Spingidisco frizione/ Clutch Pressure Plate	70-06-621		70-06-620	
Disco frizione/ Clutch Disc	80-06-618		80-06-615	80-06-615
Cuscinetto frizione/ Releaser	90-06-607		90-06-606	90-06-606
 DISTRIBUZIONE DISTRIBUTION				
Cinghia servizi/ V-Belt	94-07-775			
 SOSPENSIONI SUSPENSIONS				
Braccio oscillante/ Track Control Arm	71-06-607	71-06-607		
	71-06-608	71-06-608		
Testina sterzo/ Tie Rod End	111-06-607L	111-06-607L		
	111-06-607R	111-06-607R		
 RAFFREDDAMENTO COOLING				
Pompa acqua/ Water Pump	35-06-612		35-02-268	35-02-268
Termostato (TAMA)/ Thermostat (TAMA)	22-009			
Termostato/ Thermostat	38-08-800			
 IMP. ELETTRICO ELECTRICAL PARTS				
Candela accensione/ Spark Plug	VK20			
Candeletta/ Glow Plug		01-00-016		

ROCKY Hard Top (F7, F8)



ROCKY Hard Top (F7, F8)

2,0
Kw 65 - Cv 88
ccm 1998

3Y
feb-85 - apr-93



ROCKY Hard Top (F7, F8)

2,8 D
Kw 54 - Cv 73
ccm 2765

DL
feb-85 ->



ROCKY Hard Top (F7, F8)

2,8 TD
Kw 67 - Cv 91
ccm 2765

DL 51
dic-87 - apr-93



ROCKY Hard Top (F7, F8)

2,8 TD
Kw 75 - Cv 102
ccm 2765

DL 52
set-91 ->

FILTRI FILTERS

Filtro aria/ Air Filter	20-02-204 fino a anno/To year 6 / 1989 Modello/Model: F80/F85	20-02-246	20-05-523	20-02-246
Filtro carburante/ Fuel filter	30-06-605 fino a anno/To year 6 / 1989 Modello/Model: F80/F85	30-05-502	30-05-502	30-05-502
Filtro olio/ Oil Filter	10-02-200 fino a anno/To year 6 / 1989 Modello/Model: F80/F85	10-05-503 fino a anno/To year 6 / 1988 Modello/Model: F70/F75	10-05-503	10-04-406

IMP. FRENANTE BRAKES

Cilindretto freno/ Wheel Brake Cylinder	65-06-614 Sinistra / Left fino a anno/To year 9 / 1989	65-06-614 Sinistra / Left	65-06-614 Sinistra / Left	65-06-616 Sinistra / Left
	65-06-616 Sinistra / Left da anno/From year 10 / 1989	65-06-616 Sinistra / Left da anno/From year 1 / 1990	65-06-616 Sinistra / Left da anno/From year 1 / 1990	67-06-616 Destra / Right
	67-06-614 Destra / Right fino a anno/To year 9 / 1989	67-06-614 Destra / Right	67-06-614 Destra / Right	
	67-06-616 Destra / Right da anno/From year 10 / 1989	67-06-616 Destra / Right da anno/From year 1 / 1990	67-06-616 Destra / Right da anno/From year 1 / 1990	
Disco freno anteriore/ Front Brake Disc	60-06-601	60-06-601	60-06-601	60-06-601
	60-06-607 fino a anno/To year 12 / 1988	60-06-607	60-06-607	60-06-607
Ganasce freno/ Brake Shoe Set	55-06-607	55-06-607	55-06-607	55-06-607
Kit riparazione, Pinza freno/ Repair Kit, brake caliper	120-609	120-609	120-609	120-609
Pastiglie freno anteriore/ Front brake Pad Set, disc brake	50-06-601	50-06-607	50-06-607	50-06-607
	50-06-698 da anno/From year 3 / 1985 fino a anno/To year 10 / 1989	50-06-698	50-06-698	
Pompa Freno/ Master Cylinder, brakes	68-06-695 fino a anno/To year 8 / 1989	68-06-695 fino a anno/To year 8 / 1989	68-06-695 fino a anno/To year 12 / 1988	68-06-699
	68-06-699 da anno/From year 9 / 1989	68-06-699 fino a anno/To year 9 / 1989	68-06-699 da anno/From year 1 / 1989	
Tubo freno/ Brake hose	69-06-610 Anteriore / Front	69-06-610 Anteriore / Front	69-06-612 Posteriore / Rear	
	69-06-611 Posteriore / Rear	69-06-611 Posteriore / Rear		

FRIZIONI CLUTCH

Kit frizione/ Clutch Kit	92-06-600	92-06-608	92-06-608	
Spingidisco frizione/ Clutch Pressure Plate	70-02-247	70-06-602		
Disco frizione/ Clutch Disc	80-06-699	80-06-603		80-06-619
Cuscinetto frizione/ Releaser	90-02-201	90-06-604		

DISTRIBUZIONE DISTRIBUTION

Kit cinghie distribuzione/ Timing Belt Kit		KCT615	KCT615	KCT615
Cinghia distribuzione/ Timing Belt		40-06-615	40-06-615	40-06-615
Cuscinetto distribuzione/ Tensioner, timing belt		45-06-609	45-06-609	45-06-609
		45-06-610	45-06-610	45-06-610
Cinghia Poly-V/ V-Ribbed Belts	96-06-600			

ROCKY Hard Top (F7, F8)



ROCKY Hard Top (F7, F8)

2,0
Kw 65 - Cv 88
ccm 1998

3Y
feb-85 - apr-93



ROCKY Hard Top (F7, F8)

2,8 D
Kw 54 - Cv 73
ccm 2765

DL
feb-85 ->



ROCKY Hard Top (F7, F8)

2,8 TD
Kw 67 - Cv 91
ccm 2765

DL 51
dic-87 - apr-93



ROCKY Hard Top (F7, F8)

2,8 TD
Kw 75 - Cv 102
ccm 2765

DL 52
set-91 ->

DISTRIBUZIONE DISTRIBUTION

Cinghia servizi/ V-Belt

94-02-294

94-02-294

93-00-070

93-00-070

94-06-696

94-06-696

94-02-294

94-02-294

94-06-697

94-06-696

94-06-696

94-06-697

94-06-697

SOSPENSIONI SUSPENSIONS

Boccola balestra/ Bushing, leaf spring

GOM-605

GOM-605

GOM-605

GOM-605

GOM-606

GOM-606

GOM-606

GOM-606

Boccola barra stabilizzatrice/ Bushing, stabilizer

GOM-607

GOM-607

GOM-607

GOM-607

Cuscinetti ruota/ Wheel Bearing Kit

44-16008
Assale anteriore / Front Axle
44-26010
Assale posteriore / Rear Axle

44-16008
Assale anteriore / Front Axle
44-26010
Assale posteriore / Rear Axle

44-16008
Assale anteriore / Front Axle
44-26010
Assale posteriore / Rear Axle

44-16008
Assale anteriore / Front Axle
44-26010
Assale posteriore / Rear Axle

Supporto motore/ Engine Mounting

GOM-602

GOM-602

GOM-602

GOM-602

GOM-603

GOM-603

GOM-603

GOM-603

Testina sterzo/ Tie Rod End

111-02-202L

111-02-202L

111-02-202L

111-02-202L

111-06-602L

111-06-602L

111-06-602L

111-06-602L

111-06-602R

111-06-602R

111-06-602R

111-06-602R

RAFFREDDAMENTO COOLING

Pompa acqua/ Water Pump

35-02-231

35-06-609

35-06-609

35-06-609

Termostato (TAMA)/ Thermostat (TAMA)

22-072

22-070

22-070

22-070

Termostato/ Thermostat

38-06-600

38-02-205

38-02-205

38-02-205

Giunto viscostatico/ Clutch, radiator fan

36-06-602

36-06-601

36-06-601

36-06-601

Tappo, Radiatore/ Radiator Cap

33-C19

33-C19

33-C19

33-C19

MOTORE ENGINE

Boccola Biella/ Piston pin bushings

88-2502J
fino a anno/To year 12 / 1986

88-2511J

88-2511J

88-2502J2
fino a anno/To year 12 / 1986

88-2511J2

88-2511J2

88-2502J5
fino a anno/To year 12 / 1986

88-2511J5

88-2511J5

88-2511J
da anno/From year 1 / 1987

88-2511J2
da anno/From year 1 / 1987

88-2511J5
da anno/From year 1 / 1987

Bronzina albero a camme/ Camshaft bearings

89-1407B

89-1158A
fino a anno/To year 12 / 1986

89-2502A

89-2502A

89-1407B2

89-1158A2
fino a anno/To year 12 / 1986

89-2502A2

89-2502A2

89-1407B5

89-1158A5
fino a anno/To year 12 / 1986

89-2502A5

89-2502A5

89-2502A
da anno/From year 1 / 1987

89-2502A2
da anno/From year 1 / 1987

89-2502A5
da anno/From year 1 / 1987

Bronzina Banco/ Main bearings

86-1407A

86-1158A
fino a anno/To year 12 / 1986

86-2502A

86-2502A

86-1407A2

86-1158A2
fino a anno/To year 12 / 1986

86-2502A2

86-2502A2

ROCKY Hard Top (F7, F8)



ROCKY Hard Top (F7, F8)
2,0
Kw 65 - Cv 88
ccm 1998
3Y
feb-85 - apr-93



ROCKY Hard Top (F7, F8)
2,8 D
Kw 54 - Cv 73
ccm 2765
DL
feb-85 ->



ROCKY Hard Top (F7, F8)
2,8 TD
Kw 67 - Cv 91
ccm 2765
DL 51
dic-87 - apr-93



ROCKY Hard Top (F7, F8)
2,8 TD
Kw 75 - Cv 102
ccm 2765
DL 52
set-91 ->

MOTORE ENGINE

Bronzina Banco/ Main bearings	86-1407A5	86-1158A5 fino a anno/To year 12 / 1986 86-2502A da anno/From year 1 / 1987 86-2502A2 da anno/From year 1 / 1987 86-2502A5 da anno/From year 1 / 1987	86-2502A5	86-2502A5
Bronzina di biella/ Big End Bearings	82-1407A 82-1407A2 82-1407A5	82-1158A 82-1158A2 82-1158A5	82-1158A 82-1158A2 82-1158A5	82-1158A 82-1158A2 82-1158A5
Fascia elastica/ Piston Ring	34-28720 34-28720M 32-28720 32-28720M 29-30660 29-30660M			
Guarnizione Coperchio punterie/ Gasket, rocker cover	47-02-228	47-06-603 47-06-608 da anno/From year 9 / 1987	47-06-608	47-06-608
Kit canne cilindro motore/ Cylinder liner kits		19DA001	19DA001	19DA001
Kit completo guarnizioni, Motore/ Full Gasket Set, engine	49-02-203	49-06-609		
Kit guarnizioni, Testata/ Gasket Set, cylinder head	48-02-204	48-06-609 48-06-611 48-06-622	48-06-627	48-06-627
Kit Pistoni/ Kit Piston		39-604 39-604M 39-605 fino a anno/To year 12 / 1986 39-605M fino a anno/To year 12 / 1986 39-606 da anno/From year 1 / 1987 39-606M da anno/From year 1 / 1987	39-606 39-606M	39-606 39-606M
Pompa manuale filtro gasolio/ Injection System		99-DH011	99-DH011	99-DH011
Rasamenti/ Thrust washers	79-1117K 79-1117K2 79-1117K5			
Valvola aspirazione/ Inlet Valve		15DA008	15DA008	15DA008
Valvola scarico/ Exhaust Valve		15DA009	15DA009	15DA009

IMP. ELETTRICO ELECTRICAL PARTS

Alternatore/ Alternator	002-T374 fino a anno/To year 12 / 1989 002-T390 fino a anno/To year 12 / 1989 002-T403 fino a anno/To year 12 / 1989	002-I126 da anno/From year 1 / 1994 002-I127 fino a anno/To year 1 / 1993	002-I127	002-I108
Calotta distributore accensione/ Distributor Cap	121-06-602			
Candela accensione/ Spark Plug	VK20 VW16			

ROCKY Hard Top (F7, F8)



ROCKY Hard Top (F7, F8)

2,0
Kw 65 - Cv 88
ccm 1998

3Y
feb-85 - apr-93



ROCKY Hard Top (F7, F8)

2,8 D
Kw 54 - Cv 73
ccm 2765

DL
feb-85 ->



ROCKY Hard Top (F7, F8)

2,8 TD
Kw 67 - Cv 91
ccm 2765

DL 51
dic-87 - apr-93



ROCKY Hard Top (F7, F8)

2,8 TD
Kw 75 - Cv 102
ccm 2765

DL 52
set-91 ->



IMP. ELETTRICO ELECTRICAL PARTS

Candeletta/ Glow Plug		01-00-001 01-00-016	01-00-016	01-00-016
Condensatore, Impianto d'accensione/ Condenser, ignition	13-02-205			
Gruppo ottico/ Insert, headlight	07-00-002 07-00-004	07-00-002 fino a anno/To year 8 / 1987 : faro tondo 07-00-004 da anno/From year 9 / 1987	07-00-004	07-00-004
Interruttore luce freno/ Brake Light Switch	00-06-608	00-06-608	00-06-608	00-06-608
Interruttore pressione olio/ Oil Pressure Switch	11-04-401	11-02-208	11-02-208	11-02-208
Kit contatti, Distributore di accensione/ Contact Breaker, distributor	06-06-600			
Motorino d'avviamento/ Starter	003-T182 fino a anno/To year 12 / 1989	003-I290	003-I290	003-I290
Pompa carburante/ Fuel Pump	05-02-202 05-09-999			
Regolatore alternatore/ Regulator, alternator	77-02-202	77-02-202	77-02-202	77-02-202
Sensore temperatura acqua/ Coolant Temperature Sensor	64-02-200	64-06-600	64-06-600	64-06-600
Spazzola distributore accensione/ Rotor, distributor	97-02-200			



GIUNTI E CUFFIE JOINTS AND BOOTS

Giunto omocinetico/ CV joint	62-06-615 Lato ruota / Wheel Side	62-06-699 Lato ruota / Wheel Side	62-06-699 Lato ruota / Wheel Side	62-06-699 Lato ruota / Wheel Side
Cuffia giunto omocinetico/ Bellow, drive shaft		63-00-002 Lato ruota / Wheel Side	63-00-002 Lato ruota / Wheel Side	63-00-002 Lato ruota / Wheel Side
Crociera albero trasmissione/ Joint, propeller shaft	66-06-600 Anteriore e posteriore / Front and Rear	66-06-600 Anteriore e posteriore / Front and Rear	66-06-600 Anteriore e posteriore / Front and Rear	66-06-600 Anteriore e posteriore / Front and Rear

ROCKY Hard Top (F7, F8)



ROCKY Hard Top (F7, F8)

2,8 TD
Kw 72 - Cv 98

ccm 2765

DL 52

mag-93 ->

FILTRI FILTERS

Filtro aria/ Air Filter

20-02-246

Filtro carburante/ Fuel filter

30-05-502

Filtro olio/ Oil Filter

10-03-314

da anno/From year 6 / 1993

Potenza [KW]/Engine Output

[kW]: 75

Tipo alimentazione/Charge Type

Turbo / Intercooler / Turbo

Intercooler

Modello/Model: F73/78



IMP. FRENANTE BRAKES

Cilindretto freno/ Wheel Brake Cylinder

65-06-616

Sinistra / Left

67-06-616

Destra / Right

Disco freno anteriore/ Front Brake Disc

60-06-601

60-06-607

Ganasce freno/ Brake Shoe Set

55-06-607

Kit riparazione, Pinza freno/ Repair Kit, brake caliper

120-609

Pastiglie freno anteriore/ Front brake Pad Set, disc brake

50-06-607



FRIZIONI CLUTCH

Kit frizione/ Clutch Kit

92-06-608

Spingidisco frizione/ Clutch Pressure Plate

70-06-602

Disco frizione/ Clutch Disc

80-06-603

Cuscinetto frizione/ Releaser

90-06-604



DISTRIBUZIONE DISTRIBUTION

Kit cinghie distribuzione/ Timing Belt Kit

KCT615

Cinghia distribuzione/ Timing Belt

40-06-615

Cuscinetto distribuzione/ Tensioner, timing belt

45-06-609

45-06-610

Cinghia servizi/ V-Belt

93-00-070

94-02-294

94-06-696

94-06-697



SOSPENSIONI SUSPENSIONS

Boccola balestra/ Bushing, leaf spring

GOM-605

GOM-606

Boccola barra stabilizzatrice/ Bushing, stabilizer

GOM-607

Cuscinetti ruota/ Wheel Bearing Kit

44-16008

Assale anteriore / Front Axle

44-26013

Assale posteriore / Rear Axle

Supporto motore/ Engine Mounting

GOM-602

GOM-603

Testina sterzo/ Tie Rod End

111-06-602L

111-06-602R

ROCKY Hard Top (F7, F8)



ROCKY Hard Top (F7, F8)

2,8 TD
Kw 72 - Cv 98
ccm 2765

DL 52
mag-93 ->

RAFFREDDAMENTO COOLING

Pompa acqua/ Water Pump	35-06-609			
Termostato (TAMA)/ Thermostat (TAMA)	22-070			
Termostato/ Thermostat	38-02-205			
Giunto viscostatico/ Clutch, radiator fan	36-06-601			
Tappo, Radiatore/ Radiator Cap	33-C19			

MOTORE ENGINE

Boccola Biella/ Piston pin bushings	88-2511J			
	88-2511J2			
	88-2511J5			
Bronzina albero a camme/ Camshaft bearings	89-2502A			
	89-2502A2			
	89-2502A5			
Bronzina Banco/ Main bearings	86-2502A			
	86-2502A2			
	86-2502A5			
Bronzina di biella/ Big End Bearings	82-1158A			
	82-1158A2			
	82-1158A5			
Guarnizione Coperchio punterie/ Gasket, rocker cover	47-06-608			
Kit canne cilindro motore/ Cylinder liner kits	19DA001			
Kit guarnizioni, Testata/ Gasket Set, cylinder head	48-06-627			
Kit Pistoni/ Kit Piston	39-606			
	39-606M			
Pompa manuale filtro gasolio/ Injection System	99-DH011			
Valvola aspirazione/ Inlet Valve	15DA008			
Valvola scarico/ Exhaust Valve	15DA009			

IMP. ELETTRICO ELECTRICAL PARTS

Candeletta/ Glow Plug	01-00-016			
Gruppo ottico/ Insert, headlight	07-00-004			
Interruttore luce freno/ Brake Light Switch	00-06-608			
Interruttore pressione olio/ Oil Pressure Switch	11-02-208			
Motorino d'avviamento/ Starter	003-I290			
Regolatore alternatore/ Regulator, alternator	77-02-202			
Sensore temperatura acqua/ Coolant Temperature Sensor	64-06-600			

GIUNTI E CUFFIE JOINTS AND BOOTS

Giunto omocinetico/ CV joint	62-06-699			
	Lato ruota / Wheel Side			
Cuffia giunto omocinetico/ Bellow, drive shaft	63-00-002			
	Lato ruota / Wheel Side			
Crociera albero trasmissione/ Joint, propeller shaft	66-06-600			
	Anteriore e posteriore / Front and Rear			

ROCKY Soft Top (F7, F8)



ROCKY Soft Top (F7, F8)

2,0
Kw 65 - Cv 88
ccm 1998

3Y
feb-85 - apr-93



ROCKY Soft Top (F7, F8)

2,8 D
Kw 54 - Cv 73
ccm 2765

DL
feb-85 ->



ROCKY Soft Top (F7, F8)

2,8 TD
Kw 67 - Cv 91
ccm 2765

DL 51
dic-87 - apr-93



ROCKY Soft Top (F7, F8)

2,8 TD
Kw 75 - Cv 102
ccm 2765

DL 52
set-91 ->

FILTRI FILTERS

Filtro aria/ Air Filter	20-02-204 fino a anno/To year 6 / 1989 Modello/Model: F80/F85	20-02-246	20-05-523	20-02-246
Filtro carburante/ Fuel filter	30-06-605 fino a anno/To year 6 / 1989 Modello/Model: F80/F85	30-05-502	30-05-502	30-05-502
Filtro olio/ Oil Filter	10-02-200 fino a anno/To year 6 / 1989 Modello/Model: F80/F85	10-05-503 fino a anno/To year 6 / 1988 Modello/Model: F70/F75	10-05-503	10-04-406

IMP. FRENANTE BRAKES

Cilindretto freno/ Wheel Brake Cylinder	65-06-614 Sinistra / Left fino a anno/To year 9 / 1989	65-06-614 Sinistra / Left	65-06-614 Sinistra / Left	65-06-616 Sinistra / Left
	65-06-616 Sinistra / Left da anno/From year 10 / 1989	65-06-616 Sinistra / Left da anno/From year 1 / 1990	65-06-616 Sinistra / Left da anno/From year 1 / 1990	67-06-616 Destra / Right
	67-06-614 Destra / Right fino a anno/To year 10 / 1989	67-06-614 Destra / Right	67-06-614 Destra / Right	
	67-06-616 Destra / Right da anno/From year 10 / 1989	67-06-616 Destra / Right da anno/From year 1 / 1990	67-06-616 Destra / Right da anno/From year 1 / 1990	
Disco freno anteriore/ Front Brake Disc	60-06-601	60-06-601	60-06-601	60-06-601
Ganasce freno/ Brake Shoe Set	55-06-607	55-06-607	55-06-607	55-06-607
Kit riparazione, Pinza freno/ Repair Kit, brake caliper	120-609	120-609	120-609	120-609
Pastiglie freno anteriore/ Front brake Pad Set, disc brake	50-06-601	50-06-601	50-06-601	50-06-607
	50-06-698 da anno/From year 12 / 1988 fino a anno/To year 10 / 1989	50-06-698	50-06-698	50-06-698
Pompa Freno/ Master Cylinder, brakes	68-06-695 fino a anno/To year 8 / 1989	68-06-695 fino a anno/To year 8 / 1989	68-06-695 fino a anno/To year 12 / 1988	68-06-699
	68-06-699 da anno/From year 9 / 1989	68-06-699 fino a anno/To year 9 / 1989	68-06-699 da anno/From year 9 / 1989	
Tubo freno/ Brake hose	69-06-610 Anteriore / Front	69-06-610 Anteriore / Front	69-06-612 Posteriore / Rear	
	69-06-611 Posteriore / Rear	69-06-611 Posteriore / Rear		

FRIZIONI CLUTCH

Kit frizione/ Clutch Kit	92-06-600	92-06-608	92-06-608	
Spingidisco frizione/ Clutch Pressure Plate	70-02-247	70-06-602		
Disco frizione/ Clutch Disc	80-06-699	80-06-603	80-06-619	80-06-619
Cuscinetto frizione/ Releaser	90-02-201	90-06-604		

DISTRIBUZIONE DISTRIBUTION

Kit cinghie distribuzione/ Timing Belt Kit		KCT615	KCT615	KCT615
Cinghia distribuzione/ Timing Belt		40-06-615	40-06-615 da anno/From year 12 / 1990	40-06-615
Cuscinetto distribuzione/ Tensioner, timing belt		45-06-609	45-06-609 da anno/From year 12 / 1990	45-06-609
		45-06-610	45-06-610 da anno/From year 12 / 1990	45-06-610

ROCKY Soft Top (F7, F8)


ROCKY Soft Top (F7, F8)

 2,0
 Kw 65 - Cv 88
 ccm 1998

3Y
 feb-85 - apr-93

ROCKY Soft Top (F7, F8)

 2,8 D
 Kw 54 - Cv 73
 ccm 2765

DL
 feb-85 ->

ROCKY Soft Top (F7, F8)

 2,8 TD
 Kw 67 - Cv 91
 ccm 2765

DL 51
 dic-87 - apr-93

ROCKY Soft Top (F7, F8)

 2,8 TD
 Kw 75 - Cv 102
 ccm 2765

DL 52
 set-91 ->


DISTRIBUZIONE DISTRIBUTION

Cinghia Poly-V/ V-Ribbed Belts

96-06-600

Cinghia servizi/ V-Belt

94-02-294

94-02-294

93-00-070

93-00-070

94-06-696

94-06-696

94-02-294

94-02-294

94-06-697

94-06-696

94-06-696

94-06-697

94-06-697



SOSPENSIONI SUSPENSIONS

Boccola balestra/ Bushing, leaf spring

GOM-605

GOM-605

GOM-605

GOM-605

GOM-606

GOM-606

GOM-606

GOM-606

Boccola barra stabilizzatrice/ Bushing, stabilizer

GOM-607

GOM-607

GOM-607

GOM-607

Cuscinetti ruota/ Wheel Bearing Kit

44-16008

44-16008

44-16008

44-16008

Assale anteriore / Front Axle

Assale anteriore / Front Axle

Assale anteriore / Front Axle

Assale anteriore / Front Axle

44-26010

44-26010

44-26010

44-26010

Assale posteriore / Rear Axle

Assale posteriore / Rear Axle

Assale posteriore / Rear Axle

Assale posteriore / Rear Axle

Supporto motore/ Engine Mounting

GOM-602

GOM-602

GOM-602

GOM-602

GOM-603

GOM-603

GOM-603

GOM-603

Testina sterzo/ Tie Rod End

111-02-202L

111-02-202L

111-02-202L

111-02-202L

111-06-602L

111-06-602L

111-06-602L

111-06-602L

111-06-602R

111-06-602R

111-06-602R

111-06-602R



RAFFREDDAMENTO COOLING

Pompa acqua/ Water Pump

35-02-231

35-06-609

35-06-609

35-06-609

Termostato (TAMA)/ Thermostat (TAMA)

22-072

22-070

22-070

22-070

Termostato/ Thermostat

38-06-600

38-02-205

38-02-205

38-02-205

Giunto viscostatico/ Clutch, radiator fan

36-06-602

36-06-601

36-06-601

36-06-601

Tappo, Radiatore/ Radiator Cap

33-C19

33-C19

33-C19

33-C19



MOTORE ENGINE

Boccola Biella/ Piston pin bushings

88-2502J

fino a anno/To year 12 / 1986

88-2511J

88-2511J

88-2502J2

fino a anno/To year 12 / 1986

88-2511J2

88-2511J2

88-2502J5

fino a anno/To year 12 / 1986

88-2511J5

88-2511J5

88-2511J

da anno/From year 1 / 1987

88-2511J2

da anno/From year 1 / 1987

88-2511J5

da anno/From year 1 / 1987

Bronzina albero a camme/ Camshaft bearings

89-1407B

89-1158A

fino a anno/To year 12 / 1986

89-2502A

89-2502A

89-1407B2

89-1158A2

fino a anno/To year 12 / 1986

89-2502A2

89-2502A2

89-1407B5

89-1158A5

fino a anno/To year 12 / 1986

89-2502A5

89-2502A5

89-2502A

da anno/From year 1 / 1987

89-2502A2

da anno/From year 1 / 1987

89-2502A5

da anno/From year 1 / 1987

Bronzina Banco/ Main bearings

86-1407A

86-1158A

fino a anno/To year 12 / 1986

86-2502A

86-2502A

ROCKY Soft Top (F7, F8)



ROCKY Soft Top (F7, F8)
2,0
Kw 65 - Cv 88
ccm 1998
3Y
feb-85 - apr-93



ROCKY Soft Top (F7, F8)
2,8 D
Kw 54 - Cv 73
ccm 2765
DL
feb-85 ->



ROCKY Soft Top (F7, F8)
2,8 TD
Kw 67 - Cv 91
ccm 2765
DL 51
dic-87 - apr-93



ROCKY Soft Top (F7, F8)
2,8 TD
Kw 75 - Cv 102
ccm 2765
DL 52
set-91 ->

MOTORE ENGINE

Bronzina Banco/ Main bearings	86-1407A2	86-1158A2 fino a anno/To year 12 / 1986	86-2502A2	86-2502A2
	86-1407A5	86-1158A5 fino a anno/To year 12 / 1986	86-2502A5	86-2502A5
		86-2502A da anno/From year 1 / 1987		
		86-2502A2 da anno/From year 1 / 1987		
		86-2502A5 da anno/From year 1 / 1987		
Bronzina di biella/ Big End Bearings	82-1407A	82-1158A	82-1158A	82-1158A
	82-1407A2	82-1158A2	82-1158A2	82-1158A2
	82-1407A5	82-1158A5	82-1158A5	82-1158A5
Fascia elastica/ Piston Ring	34-28720			
	34-28720M			
	32-28720			
	32-28720M			
	29-30660			
	29-30660M			
Guarnizione Coperchio punterie/ Gasket, rocker cover	47-02-228	47-06-603	47-06-608	47-06-608
		47-06-608 da anno/From year 9 / 1987		
Kit canne cilindro motore/ Cylinder liner kits		19DA001	19DA001	19DA001
Kit completo guarnizioni, Motore/ Full Gasket Set, engine	49-02-203	49-06-609		
Kit guarnizioni, Testata/ Gasket Set, cylinder head	48-02-204	48-06-609	48-06-627	48-06-627
		48-06-611		
		48-06-622 da anno/From year 9 / 1987		
Kit Pistoni/ Kit Piston		39-604	39-606	39-606
		39-604M	39-606M	39-606M
		39-605 fino a anno/To year 12 / 1986		
		39-605M fino a anno/To year 12 / 1986		
		39-606 da anno/From year 1 / 1987		
		39-606M da anno/From year 1 / 1987		
Pompa manuale filtro gasolio/ Injection System		99-DH011	99-DH011	99-DH011
Rasamenti/ Thrust washers	79-1117K			
	79-1117K2			
	79-1117K5			
Valvola aspirazione/ Inlet Valve		15DA008	15DA008	15DA008
Valvola scarico/ Exhaust Valve		15DA009	15DA009	15DA009
IMP. ELETTRICO ELECTRICAL PARTS				
Alternatore/ Alternator	002-T374 fino a anno/To year 12 / 1989	002-I126 da anno/From year 1 / 1994	002-I127	002-I108
	002-T390 fino a anno/To year 12 / 1989	002-I127 fino a anno/To year 1 / 1993		
	002-T403 fino a anno/To year 12 / 1989			

ROCKY Soft Top (F7, F8)


ROCKY Soft Top (F7, F8)

 2,0
 Kw 65 - Cv 88
 ccm 1998

3Y
 feb-85 - apr-93

ROCKY Soft Top (F7, F8)

 2,8 D
 Kw 54 - Cv 73
 ccm 2765

DL
 feb-85 ->

ROCKY Soft Top (F7, F8)

 2,8 TD
 Kw 67 - Cv 91
 ccm 2765

DL 51
 dic-87 - apr-93

ROCKY Soft Top (F7, F8)

 2,8 TD
 Kw 75 - Cv 102
 ccm 2765

DL 52
 set-91 ->


IMP. ELETTRICO ELECTRICAL PARTS

Calotta distributore accensione/ Distributor Cap	121-06-602			
Candeletta/ Glow Plug		01-00-001 01-00-016	01-00-016	01-00-016
Condensatore, Impianto d'accensione/ Condenser, ignition	13-02-205			
Gruppo ottico/ Insert, headlight	07-00-002 07-00-004	07-00-002 fino a anno/To year 8 / 1987 07-00-004 da anno/From year 9 / 1987	07-00-004	07-00-004
Interruttore luce freno/ Brake Light Switch	00-06-608	00-06-608	00-06-608	00-06-608
Interruttore pressione olio/ Oil Pressure Switch	11-04-401	11-02-208	11-02-208	11-02-208
Kit contatti, Distributore di accensione/ Contact Breaker, distributor	06-06-600			
Motorino d'avviamento/ Starter	003-T182 fino a anno/To year 12 / 1989	003-I290	003-I290	003-I290
Pompa carburante/ Fuel Pump	05-02-202 05-09-999			
Regolatore alternatore/ Regulator, alternator	77-02-202	77-02-202	77-02-202	77-02-202
Sensore temperatura acqua/ Coolant Temperature Sensor	64-02-200	64-06-600	64-06-600	64-06-600
Spazzola distributore accensione/ Rotor, distributor	97-02-200			



GIUNTI E CUFFIE JOINTS AND BOOTS

Giunto omocinetico/ CV joint	62-06-615 Lato ruota / Wheel Side	62-06-699 Lato ruota / Wheel Side	62-06-699 Lato ruota / Wheel Side	62-06-699 Lato ruota / Wheel Side
Cuffia giunto omocinetico/ Bellow, drive shaft		63-00-002 Lato ruota / Wheel Side	63-00-002 Lato ruota / Wheel Side	63-00-002 Lato ruota / Wheel Side
Crociera albero trasmissione/ Joint, propeller shaft	66-06-600 Anteriore e posteriore / Front and Rear	66-06-600 Anteriore e posteriore / Front and Rear	66-06-600 Anteriore e posteriore / Front and Rear	66-06-600 Anteriore e posteriore / Front and Rear

SIRION



SIRION

1,0
Kw 51 - Cv 69
ccm 998

1KR-FE
gen-05 ->



SIRION

1,3
Kw 64 - Cv 87
ccm 1298

K3-VE
gen-05 ->



SIRION

1,3
Kw 67 - Cv 91
ccm 1298

K3-VE
mar-08 ->



SIRION

1,3 4WD
Kw 64 - Cv 87
ccm 1298

K3-VE
apr-05 ->

 FILTRI FILTERS				
Filtro aria/ Air Filter	20-02-288	20-06-692	20-06-694	
Filtro carburante/ Fuel filter			30-06-692	
Filtro olio/ Oil Filter	10-ECO051	10-ECO051	10-ECO051	
 IMP. FRENANTE BRAKES				
Cilindretto freno/ Wheel Brake Cylinder Destra / Right	67-06-630	67-06-630	67-06-630	
	67-06-631	67-06-631	67-06-631	
Disco freno anteriore/ Front Brake Disc Sinistra / Left	60-06-614	60-06-614	60-06-614	
		60-06-618	60-06-618	
Ganasce freno/ Brake Shoe Set	55-06-610	55-06-610	55-06-610	
Pastiglie freno anteriore/ Front brake Pad Set, disc brake	50-08-809	50-08-809		
 FRIZIONI CLUTCH				
Kit frizione/ Clutch Kit	92-06-626	92-06-631	92-06-631	
Spingidisco frizione/ Clutch Pressure Plate		70-06-620	70-06-620	
Disco frizione/ Clutch Disc		80-06-615	80-06-615	
Cuscinetto frizione/ Releaser	90-06-605	90-06-605	90-06-605	
 SOSPENSIONI SUSPENSIONS				
Cuscinetti ruota/ Wheel Bearing Kit Assale anteriore / Front Axle	44-16013	44-16013	44-16013	44-16013
	44-26000	44-26000	44-26000	44-26000
		Assale posteriore / Rear Axle	Assale anteriore / Front Axle	Assale posteriore / Rear Axle
Stabilizzatore, telaio/ Trailing Arm	106-06-601	106-06-601	106-06-601	
	106-06-602	106-06-602	106-06-602	
Tirante assiale/ Inner Tie Rod	103-06-614	103-06-614		
 RAFFREDDAMENTO COOLING				
Pompa acqua/ Water Pump	35-02-268	35-02-268	35-02-268	
Termostato (TAMA)/ Thermostat (TAMA)	22-008	22-008		
Termostato/ Thermostat	38-06-609	38-06-609		
 IMP. ELETTRICO ELECTRICAL PARTS				
Candela accensione/ Spark Plug	IKH20	VK20		
	SK20HR11			
	VKH20			
 GIUNTI E CUFFIE JOINTS AND BOOTS				
Giunto omocinetico/ CV joint		62-06-618		
Cuffia giunto omocinetico/ Bellow, drive shaft Lato ruota / Wheel Side	63-00-007	63-00-007		
		Lato ruota / Wheel Side		
Sul lato del cambio / Transmission End	63-00-043	63-00-043		
		Sul lato del cambio / Transmission End		

SIRION



SIRION

1,3 4WD
Kw 67 - Cv 91
ccm 1298






K3-VE
mar-08 ->



SIRION

1,5
Kw 76 - Cv 103
ccm 1495

3-SZVE
mar-08 ->

 FILTRI FILTERS				
Filtro aria/ Air Filter	20-06-694	20-06-694		
Filtro carburante/ Fuel filter	30-06-692	30-06-692		
Filtro olio/ Oil Filter	10-ECO051	10-ECO051		
 IMP. FRENANTE BRAKES				
Cilindretto freno/ Wheel Brake Cylinder	67-06-630 67-06-631	67-06-630 67-06-631		
Disco freno anteriore/ Front Brake Disc	60-06-614 60-06-618	60-06-614		
Ganasce freno/ Brake Shoe Set	55-06-610	55-06-610		
 FRIZIONI CLUTCH				
Kit frizione/ Clutch Kit	92-06-631	92-06-631		
Spingidisco frizione/ Clutch Pressure Plate	70-06-620	70-06-620		
Disco frizione/ Clutch Disc	80-06-615	80-06-615		
Cuscinetto frizione/ Releaser	90-06-605	90-06-605		
 SOSPENSIONI SUSPENSIONS				
Cuscinetti ruota/ Wheel Bearing Kit	44-16013 Assale anteriore / Front Axle 44-26000 Assale posteriore / Rear Axle	44-16013 Assale anteriore / Front Axle 44-26000 Assale posteriore / Rear Axle		
Stabilizzatore, telaio/ Trailing Arm	106-06-601 106-06-602	106-06-601 106-06-602		
 RAFFREDDAMENTO COOLING				
Pompa acqua/ Water Pump	35-02-268	35-02-268		

SIRION (M1)				
	SIRION (M1) 1,0 i Kw 43 - Cv 58 ccm 989 EJ-VE set-00 - gen-05	SIRION (M1) 1,0 i (M100) Kw 41 - Cv 56 ccm 989 EJDE apr-98 - set-00	SIRION (M1) 1,0 i 4WD Kw 41 - Cv 56 ccm 989 EJDE apr-99 - set-00	SIRION (M1) 1,0 i 4WD Kw 43 - Cv 58 ccm 989 EJ-VE set-00 - gen-05
 FILTRI FILTERS				
Filtro aria/ Air Filter	20-06-693	20-06-693	20-06-693	20-06-693 Potenza [KW]/Engine Output [kW]: 42 Modello/Model: M110
Filtro olio/ Oil Filter	10-06-604	10-06-604	10-06-604	10-06-604
 IMP. FRENANTE BRAKES				
Cilindretto freno/ Wheel Brake Cylinder	67-06-618	65-06-608 67-06-618	67-06-618	67-06-618
Disco freno anteriore/ Front Brake Disc	60-06-614	60-06-614	60-06-614	60-06-614
Ganasce freno/ Brake Shoe Set	55-06-617 per veicoli con ABS / For vehicles with ABS 55-06-618 Sistema frenante/Brake System: SUMITOMO	55-06-617 per veicoli con ABS / For vehicles with ABS 55-06-618 Sistema frenante/Brake System: SUMITOMO	55-06-618 Sistema frenante/Brake System: SUMITOMO 55-08-813	55-06-618 Sistema frenante/Brake System: SUMITOMO 55-08-813
Pastiglie freno anteriore/ Front brake Pad Set, disc brake	50-06-615	50-06-615	50-06-615	50-06-615
Tubo freno/ Brake hose	69-06-628 Anteriore / Front 69-06-629 Posteriore / Rear	69-06-628 Anteriore / Front		
 FRIZIONI CLUTCH				
Kit frizione/ Clutch Kit	92-06-626	92-06-626	92-06-626	
Spingidisco frizione/ Clutch Pressure Plate	70-06-619	70-06-619		
Disco frizione/ Clutch Disc	80-06-613	80-06-613		
Cuscinetto frizione/ Releaser	90-06-606	90-06-606		
 DISTRIBUZIONE DISTRIBUTION				
Kit cinghie distribuzione/ Timing Belt Kit	KCT601	KCT601	KCT601	KCT601
Cinghia distribuzione/ Timing Belt	40-06-601	40-06-601	40-06-601	40-06-601
Cuscinetto distribuzione/ Tensioner, timing belt	45-06-611	45-06-611	45-06-611	45-06-611
Cinghia servizi/ V-Belt	94-00-098	94-00-098	94-00-098	94-00-098
 SOSPENSIONI SUSPENSIONS				
Cuscinetti ruota/ Wheel Bearing Kit	44-16013 Assale anteriore / Front Axle 44-26000 Assale posteriore / Rear Axle	44-16013 Assale anteriore / Front Axle 44-26000 Assale posteriore / Rear Axle	44-16013 Assale anteriore / Front Axle 44-26015 Assale posteriore / Rear Axle	44-16013 Assale anteriore / Front Axle 44-26015 Assale posteriore / Rear Axle
Tirante assiale/ Inner Tie Rod	103-06-615	103-06-615	103-06-613	103-06-613
 RAFFREDDAMENTO COOLING				
Pompa acqua/ Water Pump	35-06-618	35-06-618	35-06-618	35-06-618
Termostato (TAMA)/ Thermostat (TAMA)	22-005	22-005	22-005	22-005
Termostato/ Thermostat	38-06-600	38-06-600	38-06-600	38-06-600
 IMP. ELETTRICO ELECTRICAL PARTS				
Alternatore/ Alternator		002-I130	002-I130	
Candela accensione/ Spark Plug	K16TNR-S9 VK16		K16TNR-S9 VK16	K16TNR-S9 VK16

SIRION (M1)



SIRION (M1)

1,0 i
Kw 43 - Cv 58
ccm 989

EJ-VE
set-00 - gen-05



SIRION (M1)

1,0 i (M100)
Kw 41 - Cv 56
ccm 989

EJDE
apr-98 - set-00



SIRION (M1)

1,0 i 4WD
Kw 41 - Cv 56
ccm 989

EJDE
apr-99 - set-00



SIRION (M1)

1,0 i 4WD
Kw 43 - Cv 58
ccm 989

EJ-VE
set-00 - gen-05



IMP. ELETTRICO ELECTRICAL PARTS

Motorino d'avviamento/ Starter

003-I219

003-I219



GIUNTI E CUFFIE JOINTS AND BOOTS

Cuffia giunto omocinetico/ Bellow, drive shaft

63-00-007
Lato ruota / Wheel Side
63-00-043
Sul lato del cambio /
Transmission End

63-00-007
Lato ruota / Wheel Side
63-00-043
Sul lato del cambio /
Transmission End

63-00-007
Lato ruota / Wheel Side
63-00-043
Sul lato del cambio /
Transmission End

63-00-007
Lato ruota / Wheel Side
63-00-043
Sul lato del cambio /
Transmission End

SIRION (M1)



SIRION (M1)

1,3 Sport
Kw 75 - Cv 102
ccm 1298





K3-VE2
ago-00 - gen-05



SIRION (M1)

1,3 Sport 4WD
Kw 75 - Cv 102
ccm 1298

K3-VE2
ago-00 - gen-05

	SIRION (M1)	SIRION (M1)		
 FILTRI FILTERS				
Filtro aria/ Air Filter	20-06-693	20-06-693		
Filtro olio/ Oil Filter	10-06-604	10-06-604		
 IMP. FRENANTE BRAKES				
Cilindretto freno/ Wheel Brake Cylinder	67-06-618	67-06-618		
Disco freno anteriore/ Front Brake Disc	60-06-614	60-06-614		
Ganasce freno/ Brake Shoe Set	55-06-617 per veicoli con ABS / For vehicles with ABS	55-08-813		
Pastiglie freno anteriore/ Front brake Pad Set, disc brake	50-06-615	50-06-615		
Pompa Freno/ Master Cylinder, brakes	68-06-614	68-06-614		
Tube freno/ Brake hose	69-06-628 Anteriore / Front 69-06-629 Posteriore / Rear			
 FRIZIONI CLUTCH				
Kit frizione/ Clutch Kit	92-06-640	92-06-640		
Spingidisco frizione/ Clutch Pressure Plate	70-06-620			
Disco frizione/ Clutch Disc	80-06-615			
Cuscinetto frizione/ Releaser	90-06-601			
 DISTRIBUZIONE DISTRIBUTION				
Kit cinghie distribuzione/ Timing Belt Kit	KCT611	KCT611		
Cinghia distribuzione/ Timing Belt	40-06-611	40-06-611		
Cuscinetto distribuzione/ Tensioner, timing belt	45-06-600	45-06-600		
 SOSPENSIONI SUSPENSIONS				
Cuscinetti ruota/ Wheel Bearing Kit	44-16013 Assale anteriore / Front Axle 44-26000 Assale posteriore / Rear Axle	44-16013 Assale anteriore / Front Axle 44-26015 Assale posteriore / Rear Axle		
Tirante assiale/ Inner Tie Rod	103-06-615	103-06-613		
 RAFFREDDAMENTO COOLING				
Pompa acqua/ Water Pump	35-02-268	35-02-268		
Termostato (TAMA)/ Thermostat (TAMA)	22-008	22-008		
Termostato/ Thermostat	38-06-609	38-06-609		
 IMP. ELETTRICO ELECTRICAL PARTS				
Alternatore/ Alternator	002-I132	002-I132		
Candela accensione/ Spark Plug	VK20	VK20		
Motorino d'avviamento/ Starter	003-I220	003-I220		
 GIUNTI E CUFFIE JOINTS AND BOOTS				
Cuffia giunto omocinetico/ Bellow, drive shaft	63-00-007 Lato ruota / Wheel Side	63-00-007 Lato ruota / Wheel Side		

SIRION (M1)



SIRION (M1)

1,3 Sport
Kw 75 - Cv 102
ccm 1298

K3-VE2
ago-00 - gen-05



SIRION (M1)

1,3 Sport 4WD
Kw 75 - Cv 102
ccm 1298

K3-VE2
ago-00 - gen-05


GIUNTI E CUFFIE
JOINTS AND BOOTS

Cuffia giunto omocinetico/ Bellow, drive shaft

63-00-043
Sul lato del cambio /
Transmission End

63-00-043
Sul lato del cambio /
Transmission End

TAFT



TAFT

1,6 D 4x4 (F20, F25)
Kw 49 - Cv 67
ccm 1587
12R
set-76 - feb-85



TAFT

2,5 D 4x4 (F50, F55)
Kw 45 - Cv 61
ccm 2530
DG
ago-78 - ago-82



TAFT

2,8 D 4x4 (F60, F65)
Kw 51 - Cv 69
ccm 2765
DL
ago-82 - feb-85

 FILTRI FILTERS				
Filtro aria/ Air Filter	20-02-201	20-02-246	20-06-618	
Filtro carburante/ Fuel filter	30-06-605	30-05-502	30-05-502	
Filtro olio/ Oil Filter	10-02-200	10-05-503	10-05-503	
 IMP. FRENANTE BRAKES				
Cilindretto freno/ Wheel Brake Cylinder	65-06-612 Sinistra / Left da anno/From year 10 / 1981	65-06-612 Sinistra / Left	65-06-612 Sinistra / Left	
	67-06-612 Destra / Right da anno/From year 10 / 1981	67-06-612 Destra / Right	67-06-612 Destra / Right	
Disco freno anteriore/ Front Brake Disc	60-06-601 da anno/From year 10 / 1981	60-06-601	60-06-601	
Ganasce freno/ Brake Shoe Set	55-06-600 da anno/From year 10 / 1981	55-06-600	55-06-600	
Kit riparazione, Pinza freno/ Repair Kit, brake caliper		120-609		
Pastiglie freno anteriore/ Front brake Pad Set, disc brake	50-06-601 da anno/From year 10 / 1981	50-06-601	50-06-601	
 FRIZIONI CLUTCH				
Kit frizione/ Clutch Kit	92-02-216	92-06-608	92-06-608	
Spingidisco frizione/ Clutch Pressure Plate	70-02-296	70-06-602	70-06-602	
Disco frizione/ Clutch Disc	80-02-211	80-06-603	80-06-603	
Cuscinetto frizione/ Releaser	90-02-201	90-06-604	90-06-604	
 DISTRIBUZIONE DISTRIBUTION				
Kit cinghie distribuzione/ Timing Belt Kit			KCT615	
Cinghia distribuzione/ Timing Belt			40-06-615	
Cuscinetto distribuzione/ Tensioner, timing belt			45-06-609	
			45-06-610	
Cinghia servizi/ V-Belt	94-06-696	93-00-070	94-02-294	
			94-06-696	
			94-06-697	
 SOSPENSIONI SUSPENSIONS				
Cuscinetti ruota/ Wheel Bearing Kit	44-16008 Assale anteriore / Front Axle	44-16008 Assale anteriore / Front Axle	44-16008 Assale anteriore / Front Axle	
	44-26008 Assale posteriore / Rear Axle	44-26008 Assale posteriore / Rear Axle	44-26008 Assale posteriore / Rear Axle	
Testina sterzo/ Tie Rod End	111-06-615	111-06-615	111-06-615	
 RAFFREDDAMENTO COOLING				
Pompa acqua/ Water Pump	35-02-212	35-06-603	35-06-603	
	35-02-213	35-06-615		
Termostato (TAMA)/ Thermostat (TAMA)	22-039	22-069	22-070	
	22-073	22-074		
Termostato/ Thermostat			38-02-205	
	38-06-600	38-02-201		
Giunto viscostatico/ Clutch, radiator fan			36-06-601	
Tappo, Radiatore/ Radiator Cap	33-C13	33-C13	33-C13	
	33-C19	33-C19	33-C19	

TAFT


TAFT

1,6 D 4x4 (F20, F25)
 Kw 49 - Cv 67
 ccm 1587
12R
 set-76 - feb-85


TAFT

2,5 D 4x4 (F50, F55)
 Kw 45 - Cv 61
 ccm 2530
DG
 ago-78 - ago-82


TAFT

2,8 D 4x4 (F60, F65)
 Kw 51 - Cv 69
 ccm 2765
DL
 ago-82 - feb-85



MOTORE ENGINE

Boccola Biella/ Piston pin bushings	88-1035J 88-1035J2 88-1035J5	88-1158J 88-1158J2 88-1158J5	88-2502J 88-2502J2 88-2502J5 88-2511J 88-2511J2 88-2511J5	
Bronzina albero a camme/ Camshaft bearings	89-1060B 89-1060B2 89-1060B5	89-1158A da anno/From year 1 / 1982 89-1158A2 da anno/From year 1 / 1982 89-1158A5 da anno/From year 1 / 1982	89-1158A 89-1158A2 89-1158A5 89-2502A 89-2502A2 89-2502A5	
Bronzina Banco/ Main bearings	86-1060A 86-1060A2 86-1060A5	86-1158A 86-1158A2 86-1158A5	86-1158A 86-1158A2 86-1158A5 86-2502A da anno/From year 19 / 8709 86-2502A2 86-2502A5	
Bronzina di biella/ Big End Bearings	82-1035A 82-1035A2 82-1035A5	82-1158A 82-1158A2 82-1158A5	82-1158A 82-1158A2 82-1158A5	
Fascia elastica/ Piston Ring	34-28810 34-28810M 32-28810 32-28810M	34-12090 34-12090M		
Guarnizione Coperchio punterie/ Gasket, rocker cover	47-02-220	47-06-603	47-06-603 47-06-608	
Kit canne cilindro motore/ Cylinder liner kits			19DA001	
Kit completo guarnizioni, Motore/ Full Gasket Set, engine	49-02-281	49-06-610 49-06-611	49-06-611	
Kit guarnizioni, Testata/ Gasket Set, cylinder head	48-02-281	48-06-610 48-06-611	48-06-609 48-06-611 48-06-622	
Kit Pistoni/ Kit Piston		39-601 : 5 fasce 39-601M : 5 fasce 39-602 : 4 fasce 39-602M : 4 fasce 39-603 : 3 fasce 39-603M : 3 fasce	39-604 39-604M 39-605 39-605M 39-606 39-606M	
Pompa manuale filtro gasolio/ Injection System		99-DH011	99-DH011	
Rasamenti/ Thrust washers	79-1007A 79-1007A2 79-1007A5			
Valvola aspirazione/ Inlet Valve			15DA008	

TAFT



TAFT

1,6 D 4x4 (F20, F25)
Kw 49 - Cv 67
ccm 1587
12R
set-76 - feb-85






TAFT

2,5 D 4x4 (F50, F55)
Kw 45 - Cv 61
ccm 2530
DG
ago-78 - ago-82



TAFT

2,8 D 4x4 (F60, F65)
Kw 51 - Cv 69
ccm 2765
DL
ago-82 - feb-85

	1,6 D 4x4 (F20, F25) Kw 49 - Cv 67 ccm 1587 12R set-76 - feb-85	2,5 D 4x4 (F50, F55) Kw 45 - Cv 61 ccm 2530 DG ago-78 - ago-82	2,8 D 4x4 (F60, F65) Kw 51 - Cv 69 ccm 2765 DL ago-82 - feb-85	
 MOTORE ENGINE				
Valvola scarico/ Exhaust Valve			15DA009	
 IMP. ELETTRICO ELECTRICAL PARTS				
Alternatore/ Alternator	002-T371 da anno/From year 1 / 1978 fino a anno/To year 12 / 1981 002-T374 da anno/From year 1 / 1982	002-I120 da anno/From year 1 / 1981		
Calotta distributore accensione/ Distributor Cap	121-06-602			
Candeletta/ Glow Plug	01-00-001	01-00-001	01-00-001 01-00-016	
Condensatore, Impianto d'accensione/ Condenser, ignition	13-02-205			
Gruppo ottico/ Insert, headlight	07-00-002	07-00-002	07-00-002	
Interruttore luce freno/ Brake Light Switch	00-06-608	00-01-101 00-06-608		
Interruttore pressione olio/ Oil Pressure Switch	11-04-401	11-02-208		
Kit contatti, Distributore di accensione/ Contact Breaker, distributor	06-06-600			
Motorino d'avviamento/ Starter	003-M934 003-T172			
Pompa carburante/ Fuel Pump	05-02-203 da anno/From year 8 / 1978 05-09-999			
Regolatore alternatore/ Regulator, alternator	77-02-203	77-02-203	77-02-203	
Sensore temperatura acqua/ Coolant Temperature Sensor	64-02-200	64-06-600		
Spazzola distributore accensione/ Rotor, distributor	97-02-200			
 GIUNTI E CUFFIE JOINTS AND BOOTS				
Giunto omocinetico/ CV joint			62-06-600	
Crociera albero trasmissione/ Joint, propeller shaft	66-06-600	66-06-600		

TERIOS


TERIOS

1,5
Kw 77 - Cv 105
ccm 1495

3-SZVE

nov-05 ->


TERIOS (J1)

1,3
Kw 63 - Cv 86
ccm 1298

K3-VE

set-01 - ott-05


TERIOS (J1)

1,3 4WD
Kw 63 - Cv 86
ccm 1298

K3-VE

ott-00 - ott-05


TERIOS (J1)

1,3 4WD
Kw 61 - Cv 83
ccm 1296

HE-EJ

ott-97 - ott-00



FILTRI FILTERS

Filtro aria/ Air Filter	20-06-616	20-06-694	20-06-694	20-02-239
Filtro carburante/ Fuel filter		30-06-692	30-06-692	30-06-692
Filtro olio/ Oil Filter	10-06-604	10-06-604	10-06-604	10-06-604



IMP. FRENANTE BRAKES

Cilindretto freno/ Wheel Brake Cylinder	67-02-209			
Disco freno anteriore/ Front Brake Disc	60-06-610 60-06-620	60-06-610	60-06-610	60-06-610
Ganasce freno/ Brake Shoe Set	55-02-297 55-06-601	55-02-297	55-02-297	55-06-601
Pastiglie freno anteriore/ Front brake Pad Set, disc brake	50-05-528	50-05-528	50-05-528	50-05-528
Pompa Freno/ Master Cylinder, brakes		68-06-615	68-06-615	68-06-615
Tamburo freno/ Brake Drum		56-06-601	56-06-601	56-06-601



FRIZIONI CLUTCH

Kit frizione/ Clutch Kit	92-06-619	92-06-649	92-06-649	92-06-625
Spingidisco frizione/ Clutch Pressure Plate	70-06-622	70-06-617	70-06-617	70-06-605
Disco frizione/ Clutch Disc	80-06-622	80-06-621	80-06-621	80-06-607
Cuscinetto frizione/ Releaser	90-06-610	90-06-607	90-06-607	90-06-607



DISTRIBUZIONE DISTRIBUTION

Kit cinghie distribuzione/ Timing Belt Kit		KCT611	KCT611	KCT611
Cinghia distribuzione/ Timing Belt		40-06-611	40-06-611	40-06-611
Cuscinetto distribuzione/ Tensioner, timing belt		45-06-600	45-06-600	45-06-600
Cinghia Poly-V/ V-Ribbed Belts	96-06-601			96-06-601



SOSPENSIONI SUSPENSIONS

Braccio oscillante/ Track Control Arm	72-06-604 72-06-605	72-06-602 72-06-603	72-06-602 72-06-603	72-06-602 72-06-603
Cuscinetti ruota/ Wheel Bearing Kit	44-16006 Assale anteriore / Front Axle 44-26016 Assale posteriore / Rear Axle	44-16006 Assale anteriore / Front Axle 44-26016 Assale posteriore / Rear Axle	44-16006 Assale anteriore / Front Axle 44-26016 Assale posteriore / Rear Axle	44-16006 Assale anteriore / Front Axle 44-26016 Assale posteriore / Rear Axle
Stabilizzatore, telaio/ Trailing Arm		106-06-603	106-06-603	106-06-603
Testina sterzo/ Tie Rod End		111-06-610	111-06-610	111-06-610
Tirante assiale/ Inner Tie Rod		103-06-612	103-06-612	103-06-612



RAFFREDDAMENTO COOLING

Pompa acqua/ Water Pump	35-06-610	35-02-268	35-02-268	35-06-610
Termostato (TAMA)/ Thermostat (TAMA)		22-008	22-008	22-009
Termostato/ Thermostat	38-06-601			
		38-06-609	38-06-609	38-06-601
Giunto viscostatico/ Clutch, radiator fan	36-06-603			36-06-603



MOTORE ENGINE

Guarnizione Coperchio punterie/ Gasket, rocker cover				47-06-607
--	--	--	--	-----------

TERIOS



TERIOS

1,5
Kw 77 - Cv 105
ccm 1495

3-SZVE

nov-05 ->



TERIOS (J1)

1,3
Kw 63 - Cv 86
ccm 1298

K3-VE

set-01 - ott-05



TERIOS (J1)

1,3 4WD
Kw 63 - Cv 86
ccm 1298

K3-VE

ott-00 - ott-05



TERIOS (J1)

1,3 4WD
Kw 61 - Cv 83
ccm 1296

HE-EJ

ott-97 - ott-00



IMP. ELETTRICO ELECTRICAL PARTS

Candela accensione/ Spark Plug

Motorino d'avviamento/ Starter

003-I216
da anno/From year 1 / 1998
per cambio manuale / For
manual transmission

VK20

VK20

VK20

003-I216
da anno/From year 1 / 1998
per cambio manuale / For
manual transmission

003-I217



GIUNTI E CUFFIE JOINTS AND BOOTS

Giunto omocinetico/ CV joint

Cuffia giunto omocinetico/ Bellow, drive
shaft

63-00-003
Lato ruota / Wheel Side

63-00-043
Sul lato del cambio /
Transmission End

63-00-070
Lato ruota / Wheel Side

63-00-043
Sul lato del cambio /
Transmission End

63-00-070
Lato ruota / Wheel Side











63-00-043
Sul lato del cambio /
Transmission End

63-00-070
Lato ruota / Wheel Side

62-06-614
Lato ruota / Wheel Side

62-06-616

63-00-003
Lato ruota / Wheel Side

<h2>TERIOS</h2>	 TERIOS (J1) 1,3 DVVT FWD Kw 63 - Cv 86 ccm 1298 K3-VE ott-02 - ott-05	 TERIOS (J1) 1,3 DVVT Turbo 4WD Kw 103 - Cv 140 ccm 1298 ott-02 - ott-05	 TERIOS (J1) 1,5 4WD Kw 77 - Cv 105 ccm 1495 3-SZVE mag-06 ->	
 FILTRI FILTERS				
Filtro abitacolo/ Filter, interior air	21-SZ-Z08	21-SZ-Z08	21-SZ-Z08	
Filtro aria/ Air Filter	20-06-616	20-06-616	20-06-616	
Filtro olio/ Oil Filter	10-06-604	10-06-604	10-06-604	
 IMP. FRENANTE BRAKES				
Cilindretto freno/ Wheel Brake Cylinder	67-02-209	67-02-209	67-02-209	
Disco freno anteriore/ Front Brake Disc	60-06-620	60-06-620	60-06-620	
Ganasce freno/ Brake Shoe Set	55-02-297	55-02-297	55-02-297	
Pastiglie freno anteriore/ Front brake Pad Set, disc brake	50-05-528	50-05-528	50-05-528	
 FRIZIONI CLUTCH				
Kit frizione/ Clutch Kit	92-06-619	92-06-619	92-06-619	
Spingidisco frizione/ Clutch Pressure Plate	70-06-622	70-06-622	70-06-622	
Disco frizione/ Clutch Disc	80-06-622	80-06-622	80-06-622	
Cuscinetto frizione/ Releaser	90-06-610	90-06-610	90-06-610	
 SOSPENSIONI SUSPENSIONS				
Braccio oscillante/ Track Control Arm	72-06-604	72-06-604	72-06-604	
	72-06-605	72-06-605	72-06-605	
Cuscinetti ruota/ Wheel Bearing Kit	44-16006	44-16006	44-16006	
	Assale anteriore / Front Axle	Assale anteriore / Front Axle	Assale anteriore / Front Axle	
	44-26016	44-26016	44-26016	
	Assale posteriore / Rear Axle	Assale posteriore / Rear Axle	Assale posteriore / Rear Axle	
Stabilizzatore, telaio/ Trailing Arm		106-06-603		
Testina sterzo/ Tie Rod End	111-06-618	111-06-610	111-06-618	
	111-06-619	111-06-618	111-06-619	
		111-06-619		
Tirante assiale/ Inner Tie Rod	103-06-612	103-06-612	103-06-612	
 RAFFREDDAMENTO COOLING				
Pompa acqua/ Water Pump			35-02-268	
 IMP. ELETTRICO ELECTRICAL PARTS				
Candela accensione/ Spark Plug	VK22	VK22		
 GIUNTI E CUFFIE JOINTS AND BOOTS				
Cuffia giunto omocinetico/ Bellow, drive shaft	63-00-043	63-00-043	63-00-043	
	Sul lato del cambio /	Sul lato del cambio /	Sul lato del cambio /	
	Transmission End	Transmission End	Transmission End	
	63-00-070	63-00-070	63-00-070	
	Lato ruota / Wheel Side	Lato ruota / Wheel Side	Lato ruota / Wheel Side	

TREVIS/ WILDCAT ROCKY


TREVIS

1,0
Kw 43 - Cv 58
ccm 989

EJ-VE







giu-06 ->


WILDCAT/ROCKY (F70)

2,8 D
Kw 54 - Cv 73
ccm 2765

DL

feb-85 - mar-87

	TREVIS	WILDCAT/ROCKY (F70)		
 FILTRI FILTERS				
Filtro aria/ Air Filter	20-06-613	20-02-246		
Filtro carburante/ Fuel filter		30-05-502		
Filtro olio/ Oil Filter	10-06-604	10-05-503		
 IMP. FRENANTE BRAKES				
Cilindretto freno/ Wheel Brake Cylinder	67-06-632	65-06-614 Sinistra / Left 67-06-614 Destra / Right		
Disco freno anteriore/ Front Brake Disc	60-06-613 60-06-614	60-06-601 60-06-607		
Ganasce freno/ Brake Shoe Set	55-06-616	55-06-607		
Pastiglie freno anteriore/ Front brake Pad Set, disc brake	50-06-609 50-06-612	50-06-601 50-06-698 da anno/From year 3 / 1985		
Pompa Freno/ Master Cylinder, brakes		68-06-695		
 FRIZIONI CLUTCH				
Kit frizione/ Clutch Kit	92-06-626	92-06-608		
Spingidisco frizione/ Clutch Pressure Plate	70-06-619	70-06-602		
Disco frizione/ Clutch Disc	80-06-613	80-06-603		
Cuscinetto frizione/ Releaser	90-06-606	90-06-604		
 DISTRIBUZIONE DISTRIBUTION				
Kit cinghie distribuzione/ Timing Belt Kit	KCT601	KCT615		
Cinghia distribuzione/ Timing Belt	40-06-601	40-06-615		
Cuscinetto distribuzione/ Tensioner, timing belt	45-06-611	45-06-609 45-06-610		
Cinghia Poly-V/ V-Ribbed Belts	96-07-714			
Cinghia servizi/ V-Belt		94-06-696 94-06-697		
 SOSPENSIONI SUSPENSIONS				
Boccola balestra/ Bushing, leaf spring		GOM-605 GOM-606		
Boccola barra stabilizzatrice/ Bushing, stabilizer		GOM-607		
Cuscinetti ruota/ Wheel Bearing Kit	44-16013 Assale anteriore / Front Axle	44-16008 Assale anteriore / Front Axle 44-26008 Assale posteriore / Rear Axle		
Supporto motore/ Engine Mounting		GOM-602 GOM-603		
Testina sterzo/ Tie Rod End		111-02-202L 111-06-602L 111-06-602R		
 RAFFREDDAMENTO COOLING				
Pompa acqua/ Water Pump		35-06-609		
Termostato (TAMA)/ Thermostat (TAMA)		22-070		
Termostato/ Thermostat		38-02-205		

TREVIS/ WILDCAT ROCKY


TREVIS

1,0
Kw 43 - Cv 58
ccm 989

EJ-VE
giu-06 ->


WILDCAT/ROCKY (F70)

2,8 D
Kw 54 - Cv 73
ccm 2765

DL
feb-85 - mar-87



RAFFREDDAMENTO COOLING

Giunto viscostatico/ Clutch, radiator fan

Tappo, Radiatore/ Radiator Cap



MOTORE ENGINE

Boccola Biella/ Piston pin bushings

Bronzina albero a camme/ Camshaft bearings

Bronzina Banco/ Main bearings

Bronzina di biella/ Big End Bearings

Guarnizione Coperchio punterie/ Gasket, rocker cover

Kit canne cilindro motore/ Cylinder liner kits

Kit completo guarnizioni, Motore/ Full Gasket Set, engine

Kit guarnizioni, Testata/ Gasket Set, cylinder head

Kit Pistoni/ Kit Piston

36-06-601

33-C19

88-2502J
fino a anno/To year 12 / 1986

88-2502J2
fino a anno/To year 12 / 1986

88-2502J5
fino a anno/To year 12 / 1986

88-2511J
da anno/From year 1 / 1987

88-2511J2
da anno/From year 1 / 1987

88-2511J5
da anno/From year 1 / 1987

89-1158A
fino a anno/To year 12 / 1986

89-1158A2
fino a anno/To year 12 / 1986

89-1158A5
fino a anno/To year 12 / 1986

89-2502A
da anno/From year 1 / 1987

89-2502A2
da anno/From year 1 / 1987

89-2502A5
da anno/From year 1 / 1987

86-1158A
fino a anno/To year 12 / 1986

86-1158A2
fino a anno/To year 12 / 1986

86-1158A5
fino a anno/To year 12 / 1986

86-2502A
da anno/From year 1 / 1987

86-2502A2
da anno/From year 1 / 1987

86-2502A5
da anno/From year 1 / 1987

82-1158A

82-1158A2

82-1158A5

47-06-603

47-06-608

19DA001

49-06-609

48-06-609

48-06-611

48-06-622

39-604

39-604M





39-605










39-605M

39-606

DAIHATSU



TREVIS/ WILDCAT ROCKY	 TREVIS 1,0 Kw 43 - Cv 58 ccm 989 EJ-VE giu-06 ->	 WILDCAT/ROCKY (F70) 2,8 D Kw 54 - Cv 73 ccm 2765 DL feb-85 - mar-87		
 MOTORE ENGINE				
Kit Pistoni/ Kit Piston		39-606M		
Pompa manuale filtro gasolio/ Injection System		99-DH011		
Valvola aspirazione/ Inlet Valve		15DA008		
Valvola scarico/ Exhaust Valve		15DA009		
 IMP. ELETTRICO ELECTRICAL PARTS				
Alternatore/ Alternator		002-I108		
Candeletta/ Glow Plug		01-00-001		
		01-00-016		
Motorino d'avviamento/ Starter		003-I291		

WILDCAT/ ROCKY				
	WILDCAT/ROCKY (F70)	WILDCAT/ROCKY (F75)	WILDCAT/ROCKY (F75)	
	2,8 TD Kw 65 - Cv 88 ccm 2765 DL 50 set-85 - apr-87	2,8 D Kw 54 - Cv 73 ccm 2765 DL feb-85 - mar-87	2,8 TD Kw 65 - Cv 88 ccm 2765 DL 50 set-85 - apr-87	
 FILTRI FILTERS				
Filtro aria/ Air Filter	20-02-246	20-02-246	20-02-246	
Filtro carburante/ Fuel filter	30-05-502	30-05-502	30-05-502	
Filtro olio/ Oil Filter	10-05-503	10-05-503	10-05-503	
 IMP. FRENANTE BRAKES				
Cilindretto freno/ Wheel Brake Cylinder	65-06-614 Sinistra / Left 67-06-614 Destra / Right	65-06-614 Sinistra / Left 67-06-614 Destra / Right	65-06-614 67-06-614	
Disco freno anteriore/ Front Brake Disc	60-06-601 60-06-607	60-06-601 60-06-607	60-06-601 60-06-607	
Ganasce freno/ Brake Shoe Set	55-06-607	55-06-607	55-06-607	
Pastiglie freno anteriore/ Front brake Pad Set, disc brake	50-06-601	50-06-601 50-06-698	50-06-601	
Pompa Freno/ Master Cylinder, brakes	68-06-695	68-06-695	68-06-695	
 FRIZIONI CLUTCH				
Kit frizione/ Clutch Kit	92-06-608	92-06-608	92-06-608	
Spingidisco frizione/ Clutch Pressure Plate	70-06-602	70-06-602	70-06-602	
Disco frizione/ Clutch Disc	80-06-603	80-06-603	80-06-603	
Cuscinetto frizione/ Releaser	90-06-604	90-06-604	90-06-604	
 DISTRIBUZIONE DISTRIBUTION				
Kit cinghie distribuzione/ Timing Belt Kit	KCT615	KCT615	KCT615	
Cinghia distribuzione/ Timing Belt	40-06-615	40-06-615	40-06-615	
Cuscinetto distribuzione/ Tensioner, timing belt	45-06-609 45-06-610	45-06-609 45-06-610	45-06-609 45-06-610	
Cinghia servizi/ V-Belt	94-06-696 94-06-697	94-06-696 94-06-697	94-06-696 94-06-697	
 SOSPENSIONI SUSPENSIONS				
Boccola balestra/ Bushing, leaf spring	GOM-605 GOM-606	GOM-605 GOM-606	GOM-605 GOM-606	
Boccola barra stabilizzatrice/ Bushing, stabilizer	GOM-607	GOM-607	GOM-607	
Cuscinetti ruota/ Wheel Bearing Kit	44-16008 Assale anteriore / Front Axle 44-26008 Assale posteriore / Rear Axle	44-16008 Assale anteriore / Front Axle 44-26008 Assale posteriore / Rear Axle	44-16008 Assale anteriore / Front Axle 44-26008 Assale posteriore / Rear Axle	
Supporto motore/ Engine Mounting	GOM-602 GOM-603	GOM-602 GOM-603	GOM-602 GOM-603	
Testina sterzo/ Tie Rod End	111-02-202L 111-06-602L 111-06-602R	111-02-202L 111-06-602L 111-06-602R	111-02-202L 111-06-602L 111-06-602R	
 RAFFREDDAMENTO COOLING				
Pompa acqua/ Water Pump	35-06-609	35-06-609	35-06-609	
Termostato (TAMA)/ Thermostat (TAMA)	22-070	22-070	22-070	
Termostato/ Thermostat	38-02-205	38-02-205	38-02-205	
Giunto viscostatico/ Clutch, radiator fan		36-06-601		
Tappo, Radiatore/ Radiator Cap	33-C19	33-C19	33-C19	

WILDCAT/ ROCKY



WILDCAT/ROCKY (F70)

2,8 TD
Kw 65 - Cv 88
ccm 2765

DL 50
set-85 - apr-87



WILDCAT/ROCKY (F75)

2,8 D
Kw 54 - Cv 73
ccm 2765

DL
feb-85 - mar-87



WILDCAT/ROCKY (F75)

2,8 TD
Kw 65 - Cv 88
ccm 2765

DL 50
set-85 - apr-87

MOTORE ENGINE

Boccola Biella/ Piston pin bushings	88-2502J	88-2502J fino a anno/To year 12 / 1986	88-2502J	
	88-2502J2	88-2502J2 fino a anno/To year 12 / 1986	88-2502J2	
	88-2502J5	88-2502J5 fino a anno/To year 12 / 1986	88-2502J5	
		88-2511J da anno/From year 1 / 1987		
		88-2511J2 da anno/From year 1 / 1987		
		88-2511J5 da anno/From year 1 / 1987		
Bronzina albero a camme/ Camshaft bearings	89-1158A	89-1158A fino a anno/To year 12 / 1986	89-1158A	
	89-1158A2	89-1158A2 fino a anno/To year 12 / 1986	89-1158A2	
	89-1158A5	89-1158A5 fino a anno/To year 12 / 1986	89-1158A5	
		89-2502A da anno/From year 1 / 1987		
		89-2502A2 da anno/From year 1 / 1987		
		89-2502A5 da anno/From year 1 / 1987		
Bronzina Banco/ Main bearings	86-1158A	86-1158A fino a anno/To year 12 / 1986	86-1158A	
	86-1158A2	86-1158A2 fino a anno/To year 12 / 1986	86-1158A2	
	86-1158A5	86-1158A5 fino a anno/To year 12 / 1986	86-1158A5	
		86-2502A da anno/From year 1 / 1987		
		86-2502A2 da anno/From year 1 / 1987		
		86-2502A5 da anno/From year 1 / 1987		
Bronzina di biella/ Big End Bearings	82-1158A	82-1158A	82-1158A	
	82-1158A2	82-1158A2	82-1158A2	
	82-1158A5	82-1158A5	82-1158A5	
Guarnizione Coperchio punterie/ Gasket, rocker cover	47-06-603	47-06-603	47-06-603	
		47-06-608		
Kit canne cilindro motore/ Cylinder liner kits		19DA001		
Kit completo guarnizioni, Motore/ Full Gasket Set, engine	49-06-609	49-06-609	49-06-609	
Kit guarnizioni, Testata/ Gasket Set, cylinder head	48-06-609	48-06-609	48-06-609	
	48-06-622	48-06-611 48-06-622	48-06-622	
Kit Pistoni/ Kit Piston		39-604 39-604M 39-605 39-605M 39-606 39-606M		
	99-DH011	99-DH011	99-DH011	
	Valvola aspirazione/ Inlet Valve		15DA008	
	Valvola scarico/ Exhaust Valve		15DA009	

WILDCAT/ ROCKY



WILDCAT/ROCKY (F70)

2,8 TD
Kw 65 - Cv 88
ccm 2765

DL 50
set-85 - apr-87



WILDCAT/ROCKY (F75)

2,8 D
Kw 54 - Cv 73
ccm 2765

DL
feb-85 - mar-87



WILDCAT/ROCKY (F75)

2,8 TD
Kw 65 - Cv 88
ccm 2765

DL 50
set-85 - apr-87




IMP. ELETTRICO ELECTRICAL PARTS

Alternatore/ Alternator

Candeletta/ Glow Plug

Motorino d'avviamento/ Starter

01-00-016

002-1108

01-00-001

01-00-016

003-1291

01-00-016

YRV (M2)



YRV (M2)

1,3
Kw 64 - Cv 87
ccm 1298

K3-VE

feb-01 ->



YRV (M2)

1,3 4WD
Kw 64 - Cv 87
ccm 1298

K3-VE

feb-01 ->



YRV (M2)

1,3 GTi
Kw 95 - Cv 129
ccm 1298

K3-VET

lug-02 ->








YRV (M2)

1,00
Kw 43 - Cv 58
ccm 989

EJ-VE

feb-01 ->

 FILTRI FILTERS				
Filtro aria/ Air Filter	20-06-692	20-06-692	20-06-692	20-06-693
Filtro carburante/ Fuel filter	30-06-692	30-06-692	30-06-692	30-06-692
Filtro olio/ Oil Filter	10-06-604	10-06-604	10-06-604	10-06-604
 IMP. FRENANTE BRAKES				
Cilindretto freno/ Wheel Brake Cylinder	67-06-618	67-06-618	67-06-618	67-06-618
Disco freno anteriore/ Front Brake Disc	60-06-614	60-06-614	60-06-614	60-06-614
Ganasce freno/ Brake Shoe Set	55-06-617 per veicoli con ABS / For vehicles with ABS	55-08-813	55-06-617 per veicoli con ABS / For vehicles with ABS	55-06-617 per veicoli con ABS / For vehicles with ABS
Pastiglie freno anteriore/ Front brake Pad Set, disc brake	50-06-615	50-06-615	50-06-615	50-06-615
Tubo freno/ Brake hose	69-06-628 Anteriore / Front	69-06-628 Anteriore / Front	69-06-628 Anteriore / Front	69-06-628 Anteriore / Front 69-06-629 Posteriore / Rear
 FRIZIONI CLUTCH				
Kit frizione/ Clutch Kit	92-06-631 Modello/Model: M101/M111	92-06-631	92-06-631	92-06-626
Spingidisco frizione/ Clutch Pressure Plate	70-06-620	70-06-620	70-06-620	70-06-619
Disco frizione/ Clutch Disc	80-06-615	80-06-615	80-06-615	80-06-613
Cuscinetto frizione/ Releaser	90-06-605	90-06-605	90-06-605	90-06-606
 DISTRIBUZIONE DISTRIBUTION				
Kit cinghie distribuzione/ Timing Belt Kit	KCT611	KCT611	KCT611	KCT601
Cinghia distribuzione/ Timing Belt	40-06-611	40-06-611	40-06-611	40-06-601
Cuscinetto distribuzione/ Tensioner, timing belt	45-06-600	45-06-600	45-06-600	45-06-611
Cinghia servizi/ V-Belt				94-00-098
 SOSPENSIONI SUSPENSIONS				
Tirante assiale/ Inner Tie Rod	103-06-615		103-06-615	103-06-615
 RAFFREDDAMENTO COOLING				
Pompa acqua/ Water Pump	35-02-268	35-02-268	35-02-268	35-06-618
Termostato (TAMA)/ Thermostat (TAMA)	22-008	22-008	22-008	22-039
Termostato/ Thermostat	38-06-609	38-06-609	38-06-609	38-06-600
 IMP. ELETTRICO ELECTRICAL PARTS				
Alternatore/ Alternator	002-I132	002-I132		
Candela accensione/ Spark Plug	VK20	VK20	PK20PTR-S9 SVK20RZ8 VK20	K16TNR-S9 VK16
			VK20Y	
Motorino d'avviamento/ Starter	003-I220	003-I220		

MISURE
MEASURES

DAIHATSU

ASHIKA CODE	DESCRIZIONE MISURE MEASURES DESCRIPTION	MISURE MEASURES
Filtro abitacolo/ Filter, interior air		
21-DH-DH1	Lunghezza [mm]/Length [mm]	155.5
	Larghezza [mm]/Width [mm]	141.5
	Altezza [mm]/Height [mm]	18
21-SZ-208	Lunghezza [mm]/Length [mm]	185
	Larghezza [mm]/Width [mm]	176.5
	Altezza [mm]/Height [mm]	29
Filtro aria/ Air Filter		
20-02-201	Altezza [mm]/Height [mm]	57.8
	Diametro esterno [mm]/Outer Diameter [mm]	249.8
	Diametro interno [mm]/Inner Diameter [mm]	176.7
20-02-204	Altezza [mm]/Height [mm]	57.7
	Diametro esterno [mm]/Outer Diameter [mm]	269.5
	Diametro interno [mm]/Inner Diameter [mm]	200
20-02-239	Lunghezza [mm]/Length [mm]	247
	Larghezza [mm]/Width [mm]	153.5
	Altezza [mm]/Height [mm]	41
20-02-246	Altezza [mm]/Height [mm]	204
	Diametro esterno [mm]/Outer Diameter [mm]	150
	Diametro interno [mm]/Inner Diameter [mm]	86
	Diametro interno 1 [mm]/Inner Diameter 1 [mm]	14
20-02-288	Lunghezza [mm]/Length [mm]	259
	Larghezza [mm]/Width [mm]	117.7
	Altezza [mm]/Height [mm]	42.5
20-05-523	Altezza [mm]/Height [mm]	196
	Diametro esterno [mm]/Outer Diameter [mm]	158
	Diametro esterno 1 [mm]/Outer Diameter 1 [mm]	155
	Diametro interno [mm]/Inner Diameter [mm]	88.5
	Diametro interno 1 [mm]/Inner Diameter 1 [mm]	14.3
20-06-600	Lunghezza [mm]/Length [mm]	209
	Larghezza [mm]/Width [mm]	123
	Altezza [mm]/Height [mm]	50
20-06-605	Lunghezza [mm]/Length [mm]	170
	Larghezza [mm]/Width [mm]	137
	Altezza [mm]/Height [mm]	59.4
20-06-608	Altezza [mm]/Height [mm]	161.2
	Diametro esterno [mm]/Outer Diameter [mm]	116.7
	Diametro interno [mm]/Inner Diameter [mm]	56.2
20-06-610	Altezza [mm]/Height [mm]	35.4
	Diametro esterno [mm]/Outer Diameter [mm]	268
	Diametro interno [mm]/Inner Diameter [mm]	77.7
	Diametro interno 1 [mm]/Inner Diameter 1 [mm]	21.3
20-06-613	Lunghezza [mm]/Length [mm]	308
	Larghezza [mm]/Width [mm]	172
	Altezza [mm]/Height [mm]	33
20-06-616	Lunghezza [mm]/Length [mm]	250
	Larghezza [mm]/Width [mm]	185
	Altezza [mm]/Height [mm]	33
20-06-617	Lunghezza [mm]/Length [mm]	162
	Larghezza [mm]/Width [mm]	144
	Altezza [mm]/Height [mm]	49
20-06-618	Altezza [mm]/Height [mm]	157
	Diametro interno [mm]/Inner Diameter [mm]	86
	Diametro esterno [mm]/Outer Diameter [mm]	156
20-06-692	Lunghezza [mm]/Length [mm]	320
	Larghezza [mm]/Width [mm]	132
	Altezza [mm]/Height [mm]	41.2
20-06-693	Lunghezza [mm]/Length [mm]	186
	Larghezza [mm]/Width [mm]	173
	Altezza [mm]/Height [mm]	52.8
20-06-694	Lunghezza [mm]/Length [mm]	245.5
	Larghezza [mm]/Width [mm]	142.5
	Altezza [mm]/Height [mm]	43.2
20-06-698	Altezza [mm]/Height [mm]	67
	Diametro esterno [mm]/Outer Diameter [mm]	195.4
	Diametro interno [mm]/Inner Diameter [mm]	150.2
Filtro carburante/ Fuel filter		
30-05-502	Tipo filtro/Filter Type	Filtro ad avvitamento/Screw-on Filter
	Lunghezza [mm]/Length [mm]	138
	Diametro esterno [mm]/Outer Diameter [mm]	98.4
	Diametro montaggio [mm]/Fitted Diameter [mm]	73

ASHIKA CODE	DESCRIZIONE MISURE MEASURES DESCRIPTION	MISURE MEASURES
30-05-502	Filettatura interna [mm]/Inner Thread [mm]	IN:M20 x 1,5 OUT:M36 x 1,5
		Con sensore acqua/with water sensor
30-05-506	Tipo filtro/Filter Type	Filtro ad avvitamento/Screw-on Filter
	Lunghezza [mm]/Length [mm]	133
	Diametro esterno [mm]/Outer Diameter [mm]	72.1
	Filettatura interna [mm]/Inner Thread [mm]	IN/OUT: M12 x 1,25
30-06-605	Tipo filtro/Filter Type	Filtro per condotti/circuiti/In-Line Filter
	Lunghezza [mm]/Length [mm]	89.6
	Diametro esterno [mm]/Outer Diameter [mm]	51
	Diametro 1/ Diametro 2 [mm]/Diameter 1/ Diameter 2 [mm]	IN/OUT: 7
30-06-619	Tipo filtro/Filter Type	Filtro per condotti/circuiti/In-Line Filter
	Lunghezza [mm]/Length [mm]	85
	Diametro esterno [mm]/Outer Diameter [mm]	51
	Diametro 1/ Diametro 2 [mm]/Diameter 1/ Diameter 2 [mm]	IN:7 OUT:8,3
30-06-623	Tipo filtro/Filter Type	Filtro per condotti/circuiti/In-Line Filter
	Lunghezza [mm]/Length [mm]	133
	Diametro esterno [mm]/Outer Diameter [mm]	71
	Diametro 1/ Diametro 2 [mm]/Diameter 1/ Diameter 2 [mm]	IN/OUT: 8
30-06-624	Tipo filtro/Filter Type	Filtro per condotti/circuiti/In-Line Filter
	Lunghezza [mm]/Length [mm]	122
	Diametro esterno [mm]/Outer Diameter [mm]	71
	Diametro 1/ Diametro 2 [mm]/Diameter 1/ Diameter 2 [mm]	IN:8/OUT:M14x1,5
30-06-692	Tipo filtro/Filter Type	Filtro per condotti/circuiti/In-Line Filter
	Lunghezza [mm]/Length [mm]	134
	Diametro esterno [mm]/Outer Diameter [mm]	71
	Diametro 1/ Diametro 2 [mm]/Diameter 1/ Diameter 2 [mm]	IN/OUT: 8
30-06-693	Tipo filtro/Filter Type	Filtro ad avvitamento/Screw-on Filter
	Lunghezza [mm]/Length [mm]	134
	Diametro esterno [mm]/Outer Diameter [mm]	71
	Filettatura interna [mm]/Inner Thread [mm]	IN: M12 x 1,25 OUT: 8
30-06-695	Tipo filtro/Filter Type	Filtro ad avvitamento/Screw-on Filter
	Lunghezza [mm]/Length [mm]	154.5
	Diametro esterno [mm]/Outer Diameter [mm]	86
	Diametro montaggio [mm]/Fitted Diameter [mm]	71
	Filettatura interna [mm]/Inner Thread [mm]	M16 x 1,5
Filtro olio/ Oil Filter		
10-02-200	Tipo filtro/Filter Type	Filtro ad avvitamento/Screw-on Filter
	Lunghezza [mm]/Length [mm]	125.5
	Diametro esterno [mm]/Outer Diameter [mm]	80
	Diametro montaggio [mm]/Fitted Diameter [mm]	64
	Filettatura interna [mm]/Inner Thread [mm]	3/4 x 16
10-03-314	Tipo filtro/Filter Type	Filtro ad avvitamento/Screw-on Filter
	Lunghezza [mm]/Length [mm]	125
	Diametro esterno [mm]/Outer Diameter [mm]	89.8
	Diametro montaggio [mm]/Fitted Diameter [mm]	86
	Filettatura interna [mm]/Inner Thread [mm]	M26 x 1,5
		By-pass

ASHIKA CODE	DESCRIZIONE MISURE MEASURES DESCRIPTION	MISURE MEASURES
Filtro olio/ Oil Filter		
10-04-406	Tipo filtro/Filter Type	Filtro ad avvitamento/Screw-on Filter
	Lunghezza [mm]/Length [mm]	102.3
	Diametro esterno [mm]/Outer Diameter [mm]	78
	Diametro montaggio [mm]/Fitted Diameter [mm]	63
	Filettatura interna [mm]/Inner Thread [mm]	M20 x 1,5
10-05-503	Tipo filtro/Filter Type	Filtro ad avvitamento/Screw-on Filter
	Lunghezza [mm]/Length [mm]	125.6
	Diametro esterno [mm]/Outer Diameter [mm]	90
	Diametro montaggio [mm]/Fitted Diameter [mm]	63
	Filettatura interna [mm]/Inner Thread [mm]	M20 x 1,5
10-06-604	Tipo filtro/Filter Type	Filtro ad avvitamento/Screw-on Filter
	Lunghezza [mm]/Length [mm]	67
	Diametro esterno [mm]/Outer Diameter [mm]	68
	Diametro montaggio [mm]/Fitted Diameter [mm]	64
	Filettatura interna [mm]/Inner Thread [mm]	3/4 x 16
10-06-699	Tipo filtro/Filter Type	Filtro ad avvitamento/Screw-on Filter
	Lunghezza [mm]/Length [mm]	87.4
	Diametro esterno [mm]/Outer Diameter [mm]	76
	Diametro montaggio [mm]/Fitted Diameter [mm]	71
	Filettatura interna [mm]/Inner Thread [mm]	M20 x 1,5
Alternatore/ Alternator		
002-1108	Tensione [V]/Voltage [V]	12
	Amperaggio [A]/Rated Current [A]	45
	Posizione /Grado/Position / Degree	R 25°
	Distanza fori di fissaggio [mm]/Mounting Bores Distance [mm]	105
		Puleggia 1 gola/ 1 groove pulley
		Revisionato/Revised
002-1115	Tensione [V]/Voltage [V]	12
	Amperaggio [A]/Rated Current [A]	40
	Posizione /Grado/Position / Degree	0°
002-1120	Tensione [V]/Voltage [V]	12
	Amperaggio [A]/Rated Current [A]	35
	Posizione /Grado/Position / Degree	L 25°
	Distanza fori di fissaggio [mm]/Mounting Bores Distance [mm]	105
		Puleggia 1 gola/ 1 groove pulley
		Revisionato/Revised
002-1125		Revisionato/Revised
002-1126		Revisionato/Revised
002-1132	Tensione [V]/Voltage [V]	12
	Amperaggio [A]/Rated Current [A]	70
	Distanza fori di fissaggio [mm]/Mounting Bores Distance [mm]	39
		Puleggia 4 gole/ 4 grooves pulley
002-T371	Tensione [V]/Voltage [V]	12
	Amperaggio [A]/Rated Current [A]	30
	Posizione /Grado/Position / Degree	0°
	Distanza fori di fissaggio [mm]/Mounting Bores Distance [mm]	67
		Puleggia 1 gola/ 1 groove pulley
		Revisionato/Revised
002-T374	Tensione [V]/Voltage [V]	12
	Amperaggio [A]/Rated Current [A]	50
	Posizione /Grado/Position / Degree	L 30°
	Distanza fori di fissaggio [mm]/Mounting Bores Distance [mm]	76
		Puleggia 1 gola/ 1 groove pulley
		Revisionato/Revised
002-T390	Tensione [V]/Voltage [V]	12
	Amperaggio [A]/Rated Current [A]	55

ASHIKA CODE	DESCRIZIONE MISURE MEASURES DESCRIPTION	MISURE MEASURES
002-T390	Posizione /Grado/Position / Degree	0°
	Distanza fori di fissaggio [mm]/Mounting Bores Distance [mm]	76
		puleggia MP4/ Pulley MP4
		Revisionato/Revised
002-T403	Tensione [V]/Voltage [V]	12
	Amperaggio [A]/Rated Current [A]	40
	Posizione /Grado/Position / Degree	0°
	Distanza fori di fissaggio [mm]/Mounting Bores Distance [mm]	76
		puleggia MP4/ Pulley MP4
		Revisionato/Revised
Motorino d'avviamento/ Starter		
003-I206	Tensione [V]/Voltage [V]	12
	Potenza [KW]/Engine Output [kW]	0.8
	Senso rotazione/Rotation Direction	Senso rotazione orario/Clockwise rotation
	N° denti/Number of Teeth	8
	Diametro montaggio [mm]/Fitted Diameter [mm]	74
		Revisionato/Revised
003-I216		Revisionato/Revised
	Senso rotazione/Rotation Direction	Senso rotazione orario/Clockwise rotation
	N° denti/Number of Teeth	8
	Diametro montaggio [mm]/Fitted Diameter [mm]	74
003-I219	Tensione [V]/Voltage [V]	12
	Potenza [KW]/Engine Output [kW]	1
003-I220	Tensione [V]/Voltage [V]	12
	Potenza [KW]/Engine Output [kW]	0.8
003-I221	Tensione [V]/Voltage [V]	12
	Potenza [KW]/Engine Output [kW]	0.8
003-I290	Tensione [V]/Voltage [V]	12
	Potenza [KW]/Engine Output [kW]	2.2
	Senso rotazione/Rotation Direction	Senso rotazione orario/Clockwise rotation
	N° denti/Number of Teeth	9
	Diametro montaggio [mm]/Fitted Diameter [mm]	82
003-I291	Tensione [V]/Voltage [V]	12
	Potenza [KW]/Engine Output [kW]	2.5
	Senso rotazione/Rotation Direction	Senso rotazione orario/Clockwise rotation
	N° denti/Number of Teeth	11
	Diametro montaggio [mm]/Fitted Diameter [mm]	83
003-M934	Tensione [V]/Voltage [V]	12
	Potenza [KW]/Engine Output [kW]	0.9
	Senso rotazione/Rotation Direction	Senso rotazione orario/Clockwise rotation
	N° denti/Number of Teeth	8
	Diametro montaggio [mm]/Fitted Diameter [mm]	74
		Revisionato/Revised
003-T172	Tensione [V]/Voltage [V]	12
	Potenza [KW]/Engine Output [kW]	0.8
	Senso rotazione/Rotation Direction	Senso rotazione orario/Clockwise rotation
	N° denti/Number of Teeth	9
	Diametro montaggio [mm]/Fitted Diameter [mm]	82
		Revisionato/Revised
003-T182	Tensione [V]/Voltage [V]	12
	Potenza [KW]/Engine Output [kW]	1
	Senso rotazione/Rotation Direction	Senso rotazione orario/Clockwise rotation
	N° denti/Number of Teeth	9
	Diametro montaggio [mm]/Fitted Diameter [mm]	74
		Revisionato/Revised
	Distanza fori di fissaggio [mm]/Mounting Bores Distance [mm]	111
Giunto omocinetico/ CV joint		
62-06-600	Lato montaggio/Fitting Position	Lato ruota/Wheel Side
62-06-614	Lunghezza totale [mm]/Overall Length [mm]	175.5
	Lunghezza 1 [mm]/Length 1 [mm]	94
	Diametro fascia elastica [mm]/Seal Diameter [mm]	52
	Dentatura interna, lato ruota/Internal Teeth, wheel side	19

MISURE
MEASURES

DAIHATSU

ASHIKA CODE	DESCRIZIONE MISURE MEASURES DESCRIPTION	MISURE MEASURES
Giunto omocinetico/ CV joint		
62-06-614	Dentatura esterna, lato ruota/External Teeth, wheel side	24
	Filettatura esterna [mm]/Outer Thread [mm]	22 X 1,5
	N° denti, anello ABS/Number of Teeth, ABS ring	48
	Lunghezza totale [mm]/Overall Length [mm]	221.5
62-06-615	Lunghezza 1 [mm]/Length 1 [mm]	165.5
	Diametro fascia elastica [mm]/Seal Diameter [mm]	42
	Dentatura interna, lato ruota/Internal Teeth, wheel side	23
	Dentatura esterna, lato ruota/External Teeth, wheel side	26
62-06-616	Lato montaggio/Fitting Position	Lato ruota/Wheel Side
	Lunghezza totale [mm]/Overall Length [mm]	174
	Lunghezza 1 [mm]/Length 1 [mm]	93
	Diametro fascia elastica [mm]/Seal Diameter [mm]	54
	Dentatura interna, lato ruota/Internal Teeth, wheel side	19
	Dentatura esterna, lato ruota/External Teeth, wheel side	24
	Filettatura esterna [mm]/Outer Thread [mm]	22 X 1,5
62-06-618	Lato montaggio/Fitting Position	Lato ruota/Wheel Side
	Lunghezza totale [mm]/Overall Length [mm]	145
	Lunghezza 1 [mm]/Length 1 [mm]	92
	Diametro fascia elastica [mm]/Seal Diameter [mm]	47
	Dentatura interna, lato ruota/Internal Teeth, wheel side	29
	Dentatura esterna, lato ruota/External Teeth, wheel side	24
	Filettatura esterna [mm]/Outer Thread [mm]	20 X 1,5
62-06-699	Lunghezza totale [mm]/Overall Length [mm]	223.5
	Lunghezza 1 [mm]/Length 1 [mm]	166
	Diametro fascia elastica [mm]/Seal Diameter [mm]	42
	Dentatura interna, lato ruota/Internal Teeth, wheel side	23
	Dentatura esterna, lato ruota/External Teeth, wheel side	26
Crociera albero trasmissione/ Joint, propeller shaft		
66-06-600	Lunghezza [mm]/Length [mm]	81
	Diametro montaggio [mm]/Fitted Diameter [mm]	28
66-06-601	Lunghezza [mm]/Length [mm]	58
	Diametro montaggio [mm]/Fitted Diameter [mm]	22.5
Cilindretto freno/ Wheel Brake Cylinder		
65-06-607	Lato montaggio/Fitting Position	Posteriore/Rear
	Alesaggio-Ø 1 [mm]/Bore Ø 1 [mm]	17.4
	Diametro montaggio [mm]/Fitted Diameter [mm]	32.9
65-06-608	Lato montaggio/Fitting Position	Posteriore/Rear
	Alesaggio-Ø 1 [mm]/Bore Ø 1 [mm]	17.4
	Diametro montaggio [mm]/Fitted Diameter [mm]	30.8
65-06-612	Lato montaggio/Fitting Position	Posteriore/Rear
	Alesaggio-Ø 1 [mm]/Bore Ø 1 [mm]	22.1
	Diametro montaggio [mm]/Fitted Diameter [mm]	30
65-06-614	Lato montaggio/Fitting Position	Posteriore/Rear
	Alesaggio-Ø 1 [mm]/Bore Ø 1 [mm]	25.2
	Diametro montaggio [mm]/Fitted Diameter [mm]	34.7
65-06-616	Lato montaggio/Fitting Position	Posteriore/Rear
	Alesaggio-Ø 1 [mm]/Bore Ø 1 [mm]	22
	Diametro montaggio [mm]/Fitted Diameter [mm]	34.6
67-02-209	Lato montaggio/Fitting Position	Assale posteriore/Rear Axle
	Alesaggio-Ø 1 [mm]/Bore Ø 1 [mm]	19
	Diametro montaggio [mm]/Fitted Diameter [mm]	30
67-05-569	Lato montaggio/Fitting Position	Assale posteriore/Rear Axle
	Alesaggio-Ø 1 [mm]/Bore Ø 1 [mm]	20.6
	Diametro montaggio [mm]/Fitted Diameter [mm]	30.3
67-06-601	Lato montaggio/Fitting Position	Assale posteriore/Rear Axle
	Alesaggio-Ø 1 [mm]/Bore Ø 1 [mm]	17.4
	Diametro montaggio [mm]/Fitted Diameter [mm]	32.2
67-06-607	Lato montaggio/Fitting Position	Assale posteriore/Rear Axle
	Alesaggio-Ø 1 [mm]/Bore Ø 1 [mm]	17.4
	Diametro montaggio [mm]/Fitted Diameter [mm]	32.5

ASHIKA CODE	DESCRIZIONE MISURE MEASURES DESCRIPTION	MISURE MEASURES	
67-06-608	Lato montaggio/Fitting Position	Assale posteriore/Rear Axle	
	Alesaggio-Ø 1 [mm]/Bore Ø 1 [mm]	17.4	
	Diametro montaggio [mm]/Fitted Diameter [mm]	30.8	
67-06-612	Lato montaggio/Fitting Position	Assale posteriore/Rear Axle	
	Alesaggio-Ø 1 [mm]/Bore Ø 1 [mm]	22.1	
	Diametro montaggio [mm]/Fitted Diameter [mm]	29.9	
67-06-614	Lato montaggio/Fitting Position	Assale posteriore/Rear Axle	
	Alesaggio-Ø 1 [mm]/Bore Ø 1 [mm]	25.3	
	Diametro montaggio [mm]/Fitted Diameter [mm]	34.9	
67-06-616	Lato montaggio/Fitting Position	Assale posteriore/Rear Axle	
	Alesaggio-Ø 1 [mm]/Bore Ø 1 [mm]	22.2	
	Diametro montaggio [mm]/Fitted Diameter [mm]	35	
67-06-618	Lato montaggio/Fitting Position	Assale posteriore/Rear Axle	
	Alesaggio-Ø 1 [mm]/Bore Ø 1 [mm]	17.4	
	Diametro montaggio [mm]/Fitted Diameter [mm]	30.5	
67-06-630	Lato montaggio/Fitting Position	Assale posteriore/Rear Axle	
	Alesaggio-Ø 1 [mm]/Bore Ø 1 [mm]	17.4	
	Diametro montaggio [mm]/Fitted Diameter [mm]	23.8	
67-06-631	Lato montaggio/Fitting Position	Assale posteriore/Rear Axle	
	Alesaggio-Ø 1 [mm]/Bore Ø 1 [mm]	17.4	
	Diametro montaggio [mm]/Fitted Diameter [mm]	23.8	
67-06-632	Lato montaggio/Fitting Position	Assale posteriore/Rear Axle	
	Alesaggio-Ø 1 [mm]/Bore Ø 1 [mm]	17.4	
	Diametro montaggio [mm]/Fitted Diameter [mm]	27.3	
67-08-840	Lato montaggio/Fitting Position	Assale posteriore/Rear Axle	
	Alesaggio-Ø 1 [mm]/Bore Ø 1 [mm]	15.8	
	Diametro montaggio [mm]/Fitted Diameter [mm]	15.8	
Disco freno anteriore/ Front Brake Disc			
60-06-601	Lato montaggio/Fitting Position	Assale anteriore/Front Axle	
	Foro interno-Ø [mm]/Pitch Circle Ø [mm]	96	
	Altezza [mm]/Height [mm]	29.9	
	Diametro [mm]/Diameter [mm]	276.3	
	Spessore disco freno [mm]/Brake Disc Thickness [mm]	12.4	
	Spessore min. [mm]/Minimum Thickness [mm]	11.5	
	N° fori/Number of Bores	5	
	Tipo disco freno/Brake Disc Type	Pieno/Full	
60-06-605	Lato montaggio/Fitting Position	Assale anteriore/Front Axle	
	Foro interno-Ø [mm]/Pitch Circle Ø [mm]	70	
	Altezza [mm]/Height [mm]	35	
	Diametro [mm]/Diameter [mm]	212	
	Spessore disco freno [mm]/Brake Disc Thickness [mm]	10	
	Spessore min. [mm]/Minimum Thickness [mm]	8.6	
	N° fori/Number of Bores	4	
	Tipo disco freno/Brake Disc Type	Pieno/Full	
60-06-607	Lato montaggio/Fitting Position	Assale anteriore/Front Axle	
	Foro interno-Ø [mm]/Pitch Circle Ø [mm]	96	
	Altezza [mm]/Height [mm]	33	
	Diametro [mm]/Diameter [mm]	276.8	
	Spessore disco freno [mm]/Brake Disc Thickness [mm]	18	
	Spessore min. [mm]/Minimum Thickness [mm]	17	
	N° fori/Number of Bores	5	
	Tipo disco freno/Brake Disc Type	Ventilato/Vented	
60-06-609	Lato montaggio/Fitting Position	Assale anteriore/Front Axle	
	Foro interno-Ø [mm]/Pitch Circle Ø [mm]	70	
	Altezza [mm]/Height [mm]	35	
	Diametro [mm]/Diameter [mm]	211	
	Spessore disco freno [mm]/Brake Disc Thickness [mm]	10	
	Spessore min. [mm]/Minimum Thickness [mm]	9	

ASHIKA CODE	DESCRIZIONE MISURE MEASURES DESCRIPTION	MISURE MEASURES
Disco freno anteriore/ Front Brake Disc		
60-06-609	N° fori/Number of Holes	4
	Tipo disco freno/Brake Disc Type	Pieno/Full
60-06-610	Lato montaggio/Fitting Position	Assale anteriore/Front Axle
	Foro interno-Ø (mm)/Pitch Circle Ø (mm)	66.5
	Altezza (mm)/Height (mm)	38
	Diametro (mm)/Diameter (mm)	273
	Spessore disco freno (mm)/Brake Disc Thickness (mm)	16.2
	Spessore min. (mm)/Minimum Thickness (mm)	15
	N° fori/Number of Bores	5
	Tipo disco freno/Brake Disc Type	Pieno/Full
60-06-613	Lato montaggio/Fitting Position	Assale anteriore/Front Axle
	Foro interno-Ø (mm)/Pitch Circle Ø (mm)	55
	Altezza (mm)/Height (mm)	41.3
	Diametro (mm)/Diameter (mm)	210.8
	Spessore disco freno (mm)/Brake Disc Thickness (mm)	11
	Spessore min. (mm)/Minimum Thickness (mm)	9.5
	N° fori/Number of Bores	4
	Tipo disco freno/Brake Disc Type	Pieno/Full
60-06-614	Lato montaggio/Fitting Position	Assale anteriore/Front Axle
	Foro interno-Ø (mm)/Pitch Circle Ø (mm)	55
	Altezza (mm)/Height (mm)	41
	Diametro (mm)/Diameter (mm)	233.6
	Spessore disco freno (mm)/Brake Disc Thickness (mm)	16
	Spessore min. (mm)/Minimum Thickness (mm)	14
	N° fori/Number of Bores	4
	Tipo disco freno/Brake Disc Type	Ventilato/Vented
60-06-617	Lato montaggio/Fitting Position	Assale anteriore/Front Axle
	Foro interno-Ø (mm)/Pitch Circle Ø (mm)	55
	Altezza (mm)/Height (mm)	42
	Diametro (mm)/Diameter (mm)	254
	Spessore disco freno (mm)/Brake Disc Thickness (mm)	22
	Spessore min. (mm)/Minimum Thickness (mm)	20.5
	N° fori/Number of Holes	4
	Tipo disco freno/Brake Disc Type	Ventilato/Vented
60-06-618	Lato montaggio/Fitting Position	Assale anteriore/Front Axle
	Foro interno-Ø (mm)/Pitch Circle Ø (mm)	55
	Altezza (mm)/Height (mm)	43
	Diametro (mm)/Diameter (mm)	246
	Spessore disco freno (mm)/Brake Disc Thickness (mm)	17
	Spessore min. (mm)/Minimum Thickness (mm)	15
	N° fori/Number of Bores	4
	Tipo disco freno/Brake Disc Type	Ventilato/Vented
60-06-620	Lato montaggio/Fitting Position	Assale anteriore/Front Axle
	Foro interno-Ø (mm)/Pitch Circle Ø (mm)	66.5
	Altezza (mm)/Height (mm)	38
	Diametro (mm)/Diameter (mm)	287
	Spessore disco freno (mm)/Brake Disc Thickness (mm)	22
	Spessore min. (mm)/Minimum Thickness (mm)	20
	N° fori/Number of Bores	5
	Tipo disco freno/Brake Disc Type	Ventilato/Vented
Ganasce freno/ Brake Shoe Set		
55-02-297	Lato montaggio/Fitting Position	Assale posteriore/Rear Axle
	Diametro (mm)/Diameter (mm)	230
	Larghezza (mm)/Width (mm)	41
55-06-600	Lato montaggio/Fitting Position	Assale posteriore/Rear Axle
	Diametro (mm)/Diameter (mm)	255
	Larghezza (mm)/Width (mm)	45.3
55-06-601	Lato montaggio/Fitting Position	Assale posteriore/Rear Axle
	Diametro (mm)/Diameter (mm)	230

ASHIKA CODE	DESCRIZIONE MISURE MEASURES DESCRIPTION	MISURE MEASURES
55-06-601	Larghezza (mm)/Width (mm)	41
55-06-604	Lato montaggio/Fitting Position	Assale posteriore/Rear Axle
	Diametro (mm)/Diameter (mm)	180
	Larghezza (mm)/Width (mm)	36
55-06-607	Lato montaggio/Fitting Position	Assale posteriore/Rear Axle
	Diametro (mm)/Diameter (mm)	255
	Larghezza (mm)/Width (mm)	45
55-06-610	Lato montaggio/Fitting Position	Assale posteriore/Rear Axle
	Larghezza (mm)/Width (mm)	27.7
	Diametro (mm)/Diameter (mm)	180
55-06-615	Lato montaggio/Fitting Position	Assale posteriore/Rear Axle
	Diametro (mm)/Diameter (mm)	170
	Larghezza (mm)/Width (mm)	26
55-06-616	Lato montaggio/Fitting Position	Assale posteriore/Rear Axle
	Diametro (mm)/Diameter (mm)	170
	Larghezza (mm)/Width (mm)	28
55-06-617	Lato montaggio/Fitting Position	Assale posteriore/Rear Axle
	Diametro (mm)/Diameter (mm)	180
	Larghezza (mm)/Width (mm)	38
55-06-618	Lato montaggio/Fitting Position	Assale posteriore/Rear Axle
	Diametro (mm)/Diameter (mm)	180
	Larghezza (mm)/Width (mm)	35
55-08-813	Lato montaggio/Fitting Position	Assale posteriore/Rear Axle
	Diametro (mm)/Diameter (mm)	180
	Larghezza (mm)/Width (mm)	26.5
Pastiglie freno anteriore/ Front brake Pad Set, disc brake		
50-03-343	Lato montaggio/Fitting Position	Assale anteriore/Front Axle
	Tipo freno/Brake Type	Freno a disco/Disc Brake
	Lunghezza (mm)/Length (mm)	126
	Altezza (mm)/Height (mm)	52
	Spessore (mm)/Thickness (mm)	16.5
50-05-528	Lato montaggio/Fitting Position	Assale anteriore/Front Axle
	N° WVA/WVA Number	21650
	Lunghezza (mm)/Length (mm)	114.2
	Altezza (mm)/Height (mm)	50.3
	Spessore (mm)/Thickness (mm)	14.4
50-06-601	Lato montaggio/Fitting Position	Assale anteriore/Front Axle
	Tipo freno/Brake Type	Freno a disco/Disc brake
	Lunghezza (mm)/Length (mm)	128
	Altezza (mm)/Height (mm)	52.6
	Spessore (mm)/Thickness (mm)	13.4
50-06-605	Lato montaggio/Fitting Position	Assale anteriore/Front Axle
	N° WVA/WVA Number	20780
	Tipo freno/Brake Type	Freno a disco/Disc brake
	Lunghezza (mm)/Length (mm)	78.7
	Altezza (mm)/Height (mm)	63.9
	Spessore (mm)/Thickness (mm)	13
50-06-607	Lato montaggio/Fitting Position	Assale anteriore/Front Axle
	N° WVA/WVA Number	21712
	Tipo freno/Brake Type	Freno a disco/Disc brake
	Lunghezza (mm)/Length (mm)	127.8
	Altezza (mm)/Height (mm)	52.2
	Spessore (mm)/Thickness (mm)	13.8
50-06-609	Lato montaggio/Fitting Position	Assale anteriore/Front Axle
	Lunghezza (mm)/Length (mm)	92
	Lunghezza 1 (mm)/Length 1 (mm)	122.2
	Altezza (mm)/Height (mm)	44.1
	Spessore (mm)/Thickness (mm)	15.3
50-06-612	Lato montaggio/Fitting Position	Assale anteriore/Front Axle
	Tipo freno/Brake Type	Freno a disco/Disc Brake

MISURE
MEASURES

DAIHATSU

ASHIKA CODE	DESCRIZIONE MISURE MEASURES DESCRIPTION	MISURE MEASURES	
Pastiglie freno/ Front brake Pad Set, disc brake			
50-06-612	Lunghezza [mm]/Length [mm]	109	
	Altezza [mm]/Height [mm]	46	
	Spessore [mm]/Thickness [mm]	15	
50-06-615	Lato montaggio/Fitting Position	Assale anteriore/Front Axle	
	Tipo freno/Brake Type	Freno a disco/Disc brake	
	Lunghezza [mm]/Length [mm]	95.2	
	Lunghezza 1 [mm]/Length 1 [mm]	115.5	
	Altezza [mm]/Height [mm]	49.7	
	Spessore [mm]/Thickness [mm]	15.3	
50-06-698	Lato montaggio/Fitting Position	Assale anteriore/Front Axle	
	N° WVA/WVA Number	21967	
	Tipo freno/Brake Type	Freno a disco/Disc brake	
	Lunghezza [mm]/Length [mm]	127.7	
	Altezza [mm]/Height [mm]	52.8	
50-08-809	Lato montaggio/Fitting Position	Assale anteriore/Front Axle	
	N° WVA/WVA Number	23509	
	Tipo freno/Brake Type	Freno a disco/Disc brake	
	Lunghezza [mm]/Length [mm]	108.6	
	Altezza [mm]/Height [mm]	45.6	
	Spessore [mm]/Thickness [mm]	14.4	
	Tamburo freno/ Brake Drum		
	56-06-600	Lato montaggio/Fitting Position	Assale posteriore/Rear Axle
Diam. interno tamburo freno [mm]/Inner Br. Drum Diam. [mm]		165	
Altezza interna tamb. freno [mm]/Inner Brake Drum Height [mm]		34	
Foro mozzo-Ø [mm]/Hub Bore Ø [mm]		51.7	
N° fori/Number of Bores		4	
56-06-601	Lato montaggio/Fitting Position	Assale posteriore/Rear Axle	
	Diam. interno tamburo freno [mm]/Inner Br. Drum Diam. [mm]	228.5	
	Altezza interna tamb. freno [mm]/Inner Brake Drum Height [mm]	55	
	Foro mozzo-Ø [mm]/Hub Bore Ø [mm]	66.5	
	N° fori/Number of Bores	5	
Kit frizione/ Clutch Kit			
92-02-216	Diametro [mm]/Diameter [mm]	212	
	Diametro interno [mm]/Inner Diameter [mm]	140	
	Diametro montaggio [mm]/Fitted Diameter [mm]	281	
	Diametro centraggio [mm]/Centering Diameter [mm]	29	
	N° denti/Number of Teeth	21	
92-06-600	Diametro [mm]/Diameter [mm]	236	
	Diametro interno [mm]/Inner Diameter [mm]	140	
	Diametro montaggio [mm]/Fitted Diameter [mm]	292	
	Diametro centraggio [mm]/Centering Diameter [mm]	29	
92-06-608	Diametro [mm]/Diameter [mm]	240	
	Diametro interno [mm]/Inner Diameter [mm]	149	
	Diametro montaggio [mm]/Fitted Diameter [mm]	298	
	Diametro centraggio [mm]/Centering Diameter [mm]	29	
92-06-613	Diametro [mm]/Diameter [mm]	201	
	Diametro interno [mm]/Inner Diameter [mm]	129	
	Diametro montaggio [mm]/Fitted Diameter [mm]	252	
	Diametro centraggio [mm]/Centering Diameter [mm]	22	
92-06-619	Diametro [mm]/Diameter [mm]	200	
	Diametro interno [mm]/Inner Diameter [mm]	140	
	Diametro montaggio [mm]/Fitted Diameter [mm]	250	
	Diametro centraggio [mm]/Centering Diameter [mm]	22	
92-06-620	Diametro [mm]/Diameter [mm]	190	
	Diametro interno [mm]/Inner Diameter [mm]	126	

ASHIKA CODE	DESCRIZIONE MISURE MEASURES DESCRIPTION	MISURE MEASURES
92-06-620	Diametro montaggio [mm]/Fitted Diameter [mm]	241
	Diametro centraggio [mm]/Centering Diameter [mm]	22
	N° denti/Number of Teeth	20
92-06-621	Diametro [mm]/Diameter [mm]	191
	Diametro interno [mm]/Inner Diameter [mm]	128
	Diametro montaggio [mm]/Fitted Diameter [mm]	250
	Diametro centraggio [mm]/Centering Diameter [mm]	22
92-06-624	N° denti/Number of Teeth	20
	Diametro [mm]/Diameter [mm]	180
	Diametro interno [mm]/Inner Diameter [mm]	126
	Diametro montaggio [mm]/Fitted Diameter [mm]	242
92-06-625	Diametro centraggio [mm]/Centering Diameter [mm]	22
	N° denti/Number of Teeth	20
	Diametro [mm]/Diameter [mm]	190
	Diametro interno [mm]/Inner Diameter [mm]	129
92-06-626	Diametro montaggio [mm]/Fitted Diameter [mm]	253
	Diametro centraggio [mm]/Centering Diameter [mm]	22
	N° denti/Number of Teeth	20
	Diametro [mm]/Diameter [mm]	170
92-06-631	Diametro interno [mm]/Inner Diameter [mm]	106
	Diametro montaggio [mm]/Fitted Diameter [mm]	219
	Diametro centraggio [mm]/Centering Diameter [mm]	22
	N° denti/Number of Teeth	20
92-06-636	Diametro [mm]/Diameter [mm]	191
	Diametro interno [mm]/Inner Diameter [mm]	126
	Diametro montaggio [mm]/Fitted Diameter [mm]	242
	Diametro centraggio [mm]/Centering Diameter [mm]	22
92-06-640	N° denti/Number of Teeth	20
	Diametro [mm]/Diameter [mm]	201
	Diametro interno [mm]/Inner Diameter [mm]	129
	Diametro montaggio [mm]/Fitted Diameter [mm]	252
92-06-641	Diametro centraggio [mm]/Centering Diameter [mm]	22
	N° denti/Number of Teeth	20
	Diametro [mm]/Diameter [mm]	191
	Diametro interno [mm]/Inner Diameter [mm]	126
92-06-641	Diametro montaggio [mm]/Fitted Diameter [mm]	242
	Diametro centraggio [mm]/Centering Diameter [mm]	22
	N° denti/Number of Teeth	20
	Diametro [mm]/Diameter [mm]	180
92-06-649	Diametro interno [mm]/Inner Diameter [mm]	117
	Diametro montaggio [mm]/Fitted Diameter [mm]	219
	Diametro centraggio [mm]/Centering Diameter [mm]	20
	N° denti/Number of Teeth	18
92-06-649	Diametro [mm]/Diameter [mm]	190
	Diametro interno [mm]/Inner Diameter [mm]	126
	Diametro montaggio [mm]/Fitted Diameter [mm]	241
	Diametro centraggio [mm]/Centering Diameter [mm]	22
92-06-698	N° denti/Number of Teeth	20
	Diametro [mm]/Diameter [mm]	180
	Diametro interno [mm]/Inner Diameter [mm]	117
	Diametro montaggio [mm]/Fitted Diameter [mm]	219
92-06-698	Diametro centraggio [mm]/Centering Diameter [mm]	20
	N° denti/Number of Teeth	18
	Diametro [mm]/Diameter [mm]	180
	Diametro interno [mm]/Inner Diameter [mm]	117
Disco frizione/ Clutch Disc		
80-02-211	Diametro [mm]/Diameter [mm]	212.3
	Diametro interno [mm]/Inner Diameter [mm]	140
	Diametro centraggio [mm]/Centering Diameter [mm]	29
	N° denti/Number of Teeth	21
80-06-603	Profilo mozzo/Hub Profile	20
	Diametro [mm]/Diameter [mm]	240
	Diametro interno [mm]/Inner Diameter [mm]	160
80-06-603	Diametro centraggio [mm]/Centering Diameter [mm]	29

ASHIKA CODE	DESCRIZIONE MISURE MEASURES DESCRIPTION	MISURE MEASURES
Disco frizione/ Clutch Disc		
80-06-603	N° denti/Number of Teeth	21
	Profilo mozzo/Hub Profile	26
80-06-607	Diametro [mm]/Diameter [mm]	190
	Diametro interno [mm]/Inner Diameter [mm]	132
	Diametro centraggio [mm]/Centering Diameter [mm]	22
	N° denti/Number of Teeth	20
	Profilo mozzo/Hub Profile	29
80-06-613	Diametro [mm]/Diameter [mm]	170
	Diametro interno [mm]/Inner Diameter [mm]	110
	Diametro centraggio [mm]/Centering Diameter [mm]	22
	N° denti/Number of Teeth	20
	Profilo mozzo/Hub Profile	21
80-06-614	Diametro [mm]/Diameter [mm]	201
	Diametro interno [mm]/Inner Diameter [mm]	139
	Diametro centraggio [mm]/Centering Diameter [mm]	22
	N° denti/Number of Teeth	20
	Profilo mozzo/Hub Profile	20
80-06-615	Diametro [mm]/Diameter [mm]	191
	Diametro interno [mm]/Inner Diameter [mm]	132
	Diametro centraggio [mm]/Centering Diameter [mm]	22
	N° denti/Number of Teeth	20
	Profilo mozzo/Hub Profile	28
80-06-618	Diametro [mm]/Diameter [mm]	190
	Diametro interno [mm]/Inner Diameter [mm]	132
	Diametro centraggio [mm]/Centering Diameter [mm]	22
	N° denti/Number of Teeth	20
	Profilo mozzo/Hub Profile	29
80-06-619	Diametro [mm]/Diameter [mm]	241
	Diametro interno [mm]/Inner Diameter [mm]	159.5
	Diametro centraggio [mm]/Centering Diameter [mm]	29
	N° denti/Number of Teeth	21
	Profilo mozzo/Hub Profile	26
80-06-621	Diametro [mm]/Diameter [mm]	190
	Diametro interno [mm]/Inner Diameter [mm]	132
	Diametro centraggio [mm]/Centering Diameter [mm]	22
	N° denti/Number of Teeth	20
	Profilo mozzo/Hub Profile	29
80-06-622	Diametro [mm]/Diameter [mm]	200
	Diametro interno [mm]/Inner Diameter [mm]	140
	Diametro centraggio [mm]/Centering Diameter [mm]	22
	N° denti/Number of Teeth	20
	Profilo mozzo/Hub Profile	30
80-06-697	Diametro [mm]/Diameter [mm]	180
	Diametro interno [mm]/Inner Diameter [mm]	125
	Diametro centraggio [mm]/Centering Diameter [mm]	19
	N° denti/Number of Teeth	18
	Profilo mozzo/Hub Profile	20
80-06-698	Diametro [mm]/Diameter [mm]	180
	Diametro interno [mm]/Inner Diameter [mm]	125
	Diametro centraggio [mm]/Centering Diameter [mm]	22
	N° denti/Number of Teeth	20
	Profilo mozzo/Hub Profile	17
80-06-699	Diametro [mm]/Diameter [mm]	236
	Diametro interno [mm]/Inner Diameter [mm]	150
	Diametro centraggio [mm]/Centering Diameter [mm]	29
	N° denti/Number of Teeth	21
	Profilo mozzo/Hub Profile	26
Cinghia distribuzione/ Timing Belt		
40-06-601	Gruppi azionati/Driven Units	Aggr. condotti: Albero a camme/Driven unit: camshaft
	N° denti/Number of Teeth	111

ASHIKA CODE	DESCRIZIONE MISURE MEASURES DESCRIPTION	MISURE MEASURES
40-06-601	Larghezza [mm]/Width [mm]	25
	Dentatura/Tooth System	Curvilinea/Curvilinear
40-06-610	N° denti/Number of Teeth	95
	Larghezza [mm]/Width [mm]	25
	Dentatura/Tooth System	Curvilinea/Curvilinear
40-06-611	N° denti/Number of Teeth	93
	Larghezza [mm]/Width [mm]	25
	Dentatura/Tooth System	Curvilinea/Curvilinear
40-06-615	N° denti/Number of Teeth	108
	Larghezza [mm]/Width [mm]	31.8
	Dentatura/Tooth System	Curvilinea/Curvilinear
Boccola balestra/ Bushing, leaf spring		
GOM-605		posteriore balestra/rear spring
	Lato montaggio/Fitting Position	Anteriore/Front
	Lunghezza [mm]/Length [mm]	74
	Diametro interno [mm]/Inner Diameter [mm]	16
	Diametro esterno [mm]/Outer Diameter [mm]	36.2
GOM-606		posteriore balestra/rear spring
	Lunghezza [mm]/Length [mm]	55
	Diametro interno [mm]/Inner Diameter [mm]	30
	Diametro esterno [mm]/Outer Diameter [mm]	45
Braccio oscillante/ Track Control Arm		
71-06-605	Lato montaggio/Fitting Position	Anteriore Dx/Right Front
	Altezza d'ingombro [mm]/Overall Height [mm]	82
	Diametro montaggio [mm]/Fitted Diameter [mm]	14
	Filettatura esterna [mm]/Outer Thread [mm]	12X1,25
	Diametro interno [mm]/Inner Diameter [mm]	10
71-06-606	Lato montaggio/Fitting Position	Anteriore Sx/Left Front
	Altezza d'ingombro [mm]/Overall Height [mm]	82
	Diametro montaggio [mm]/Fitted Diameter [mm]	14
	Filettatura esterna [mm]/Outer Thread [mm]	12X1,25
	Diametro interno [mm]/Inner Diameter [mm]	10
71-06-607	Lato montaggio/Fitting Position	Anteriore Dx/Right Front
71-06-608	Lato montaggio/Fitting Position	Anteriore Sx/Left Front
72-06-602	Lato montaggio/Fitting Position	Anteriore Sx/Left Front
	Tipo braccio oscillante/Steering Type	Braccio longitudinale oscillante/Trailing Arm
	Altezza d'ingombro [mm]/Overall Height [mm]	80
	Diametro montaggio [mm]/Fitted Diameter [mm]	15
	Filettatura esterna [mm]/Outer Thread [mm]	12x1,25
	Diametro interno [mm]/Inner Diameter [mm]	15
	Diametro interno 1 [mm]/Inner Diameter 1 [mm]	15
72-06-603	Lato montaggio/Fitting Position	Anteriore Dx/Right Front
	Tipo braccio oscillante/Steering Type	Braccio longitudinale oscillante/Trailing Arm
	Altezza d'ingombro [mm]/Overall Height [mm]	80
	Diametro montaggio [mm]/Fitted Diameter [mm]	15.5
	Filettatura esterna [mm]/Outer Thread [mm]	12 X 1,25
	Diametro interno [mm]/Inner Diameter [mm]	14.5
72-06-604	Lato montaggio/Fitting Position	Anteriore Sx/Left Front
	Altezza d'ingombro [mm]/Overall Height [mm]	80
	Diametro montaggio [mm]/Fitted Diameter [mm]	18
	Filettatura esterna [mm]/Outer Thread [mm]	M14X1,5
	Diametro interno [mm]/Inner Diameter [mm]	14
72-06-605	Lato montaggio/Fitting Position	Anteriore Dx/Right Front
	Altezza d'ingombro [mm]/Overall Height [mm]	80
	Diametro montaggio [mm]/Fitted Diameter [mm]	18
	Filettatura esterna [mm]/Outer Thread [mm]	M14X1,5
	Diametro interno [mm]/Inner Diameter [mm]	14
Cuscinetti ruota/ Wheel Bearing Kit		
44-16006	Diametro interno [mm]/Inner Diameter [mm]	38
	Diametro esterno [mm]/Outer Diameter [mm]	70
	Altezza [mm]/Height [mm]	38
44-16008	Diametro interno [mm]/Inner Diameter [mm]	45
	Diametro esterno [mm]/Outer Diameter [mm]	75
	Altezza [mm]/Height [mm]	20.6
	Diametro interno 1 [mm]/Inner Diameter 1 [mm]	40
	Diametro esterno 1 [mm]/Outer Diameter 1 [mm]	68
	Altezza 1 [mm]/Height 1 [mm]	19.3
44-16010	Diametro interno [mm]/Inner Diameter [mm]	40
	Diametro esterno [mm]/Outer Diameter [mm]	68

MISURE
MEASURES

DAIHATSU

ASHIKA CODE	DESCRIZIONE MISURE MEASURES DESCRIPTION	MISURE MEASURES
Cuscinetti ruota/ Wheel Bearing Kit		
44-16010	Altezza [mm]/Height [mm]	23
	Diametro interno 1 [mm]/Inner Diameter 1 [mm]	35
	Diametro esterno 1 [mm]/Outer Diameter 1 [mm]	62
	Altezza 1 [mm]/Height 1 [mm]	19.3
44-16012	Diametro interno [mm]/Inner Diameter [mm]	25
	Diametro esterno [mm]/Outer Diameter [mm]	47
	Altezza [mm]/Height [mm]	16
	Diametro interno 1 [mm]/Inner Diameter 1 [mm]	17
	Diametro esterno 1 [mm]/Outer Diameter 1 [mm]	40
	Altezza 1 [mm]/Height 1 [mm]	13.5
44-16013	Diametro interno [mm]/Inner Diameter [mm]	35
	Diametro esterno [mm]/Outer Diameter [mm]	64
	Altezza [mm]/Height [mm]	37
44-26000	Diametro interno [mm]/Inner Diameter [mm]	20
	Diametro esterno [mm]/Outer Diameter [mm]	52
	Altezza [mm]/Height [mm]	15
	Diametro interno 1 [mm]/Inner Diameter 1 [mm]	17
	Diametro esterno 1 [mm]/Outer Diameter 1 [mm]	40
	Altezza 1 [mm]/Height 1 [mm]	12
44-26001	Diametro interno [mm]/Inner Diameter [mm]	25
	Diametro esterno [mm]/Outer Diameter [mm]	52
	Altezza [mm]/Height [mm]	15
	Diametro interno 1 [mm]/Inner Diameter 1 [mm]	17
	Diametro esterno 1 [mm]/Outer Diameter 1 [mm]	47
44-26008	Diametro interno [mm]/Inner Diameter [mm]	35
	Diametro esterno [mm]/Outer Diameter [mm]	80
	Altezza [mm]/Height [mm]	21
	Diametro interno [mm]/Inner Diameter [mm]	35
44-26010	Diametro esterno [mm]/Outer Diameter [mm]	80
	Altezza [mm]/Height [mm]	21
	Diametro interno 1 [mm]/Inner Diameter 1 [mm]	34.6
	Diametro esterno 1 [mm]/Outer Diameter 1 [mm]	52
	Altezza 1 [mm]/Height 1 [mm]	18
44-26012	Diametro interno [mm]/Inner Diameter [mm]	30
	Diametro esterno [mm]/Outer Diameter [mm]	72
	Altezza [mm]/Height [mm]	19
44-26013	Diametro interno [mm]/Inner Diameter [mm]	40
	Diametro esterno [mm]/Outer Diameter [mm]	80
	Altezza [mm]/Height [mm]	19.6
44-26015	Diametro interno [mm]/Inner Diameter [mm]	20
	Diametro esterno [mm]/Outer Diameter [mm]	52
	Altezza [mm]/Height [mm]	15
44-26016	Diametro interno [mm]/Inner Diameter [mm]	30
	Diametro esterno [mm]/Outer Diameter [mm]	72
	Altezza [mm]/Height [mm]	19
Stabilizzatore, telaio/ Trailing Arm		
106-06-601	Lato montaggio/Fitting Position	Anteriore Dx/Right Front
	Lunghezza totale [mm]/Overall Length [mm]	80
	Altezza d'ingombro [mm]/Overall Height [mm]	52
	Filettatura esterna [mm]/Outer Thread [mm]	M10X1,25
106-06-602	Lato montaggio/Fitting Position	Anteriore Sx/Left Front
	Lunghezza totale [mm]/Overall Length [mm]	80
	Altezza d'ingombro [mm]/Overall Height [mm]	52
	Filettatura esterna [mm]/Outer Thread [mm]	M10X1,25
106-06-603	Lato montaggio/Fitting Position	Assale anteriore/Front Axle
	Lunghezza totale [mm]/Overall Length [mm]	117
	Filettatura esterna [mm]/Outer Thread [mm]	8X1,25
Supporto motore/ Engine Mounting		
GOM-601		anteriore motore/front engine
	Lunghezza [mm]/Length [mm]	133
	Larghezza [mm]/Width [mm]	98
	Altezza [mm]/Height [mm]	45
GOM-602		anteriore motore/front engine
	Lunghezza [mm]/Length [mm]	134
	Larghezza [mm]/Width [mm]	90
	Altezza [mm]/Height [mm]	47
GOM-603		posteriore motore/rear engine









ASHIKA CODE	DESCRIZIONE MISURE MEASURES DESCRIPTION	MISURE MEASURES
GOM-603	Lunghezza [mm]/Length [mm]	112
	Larghezza [mm]/Width [mm]	102
	Altezza [mm]/Height [mm]	35
Testina sterzo/ Tie Rod End		
111-02-202L	Lato montaggio/Fitting Position	Assale anteriore/Front Axle
	Lato montaggio/Fitting Position	Sinistra/Left
	Lunghezza totale [mm]/Overall Length [mm]	118
	Filettatura esterna [mm]/Outer Thread [mm]	20 x 1,5
	Lunghezza filettatura [mm]/Thread Length [mm]	54
	Altezza d'ingombro [mm]/Overall Height [mm]	78.5
	Diametro montaggio [mm]/Fitted Diameter [mm]	16.5
	Filettatura esterna 1 [mmn]/Outer Thread 1 [mm]	14 x 1,5
111-06-602L	Lato montaggio/Fitting Position	Sinistra/Left
		Tie rod end
	Lunghezza totale [mm]/Overall Length [mm]	123
	Filettatura esterna [mm]/Outer Thread [mm]	20 x 1,5
	Lunghezza filettatura [mm]/Thread Length [mm]	50
	Altezza d'ingombro [mm]/Overall Height [mm]	77.3
	Diametro montaggio [mm]/Fitted Diameter [mm]	16.5
	Filettatura esterna 1 [mmn]/Outer Thread 1 [mm]	14 x 1,5
111-06-602R	Lato montaggio/Fitting Position	Destra/Right
		Tie rod end
	Lunghezza totale [mm]/Overall Length [mm]	123
	Filettatura esterna [mm]/Outer Thread [mm]	20 x 1,5
	Lunghezza filettatura [mm]/Thread Length [mm]	47
	Altezza d'ingombro [mm]/Overall Height [mm]	79
	Diametro montaggio [mm]/Fitted Diameter [mm]	16.5
	Filettatura esterna 1 [mmn]/Outer Thread 1 [mm]	14 x 1,5
111-06-607L	Filettatura esterna 1 [mmn]/Outer Thread 1 [mm]	10 x 1,25
	Lato montaggio/Fitting Position	Esterno/Outer
		Tie rod end
	Lato montaggio/Fitting Position	Sinistra/Left
	Lunghezza totale [mm]/Overall Length [mm]	91
	Filettatura interna [mm]/Inner Thread [mm]	14 x 1,5
	Lunghezza filettatura [mm]/Thread Length [mm]	36
	Altezza d'ingombro [mm]/Overall Height [mm]	65
Diametro montaggio [mm]/Fitted Diameter [mm]	12	
111-06-607R	Filettatura esterna 1 [mmn]/Outer Thread 1 [mm]	10 x 1,25
	Lato montaggio/Fitting Position	Interno/inner
		Tie rod end
	Lato montaggio/Fitting Position	Destra/Right
	Lunghezza totale [mm]/Overall Length [mm]	91
	Filettatura interna [mm]/Inner Thread [mm]	14 x 1,5
	Lunghezza filettatura [mm]/Thread Length [mm]	36
	Altezza d'ingombro [mm]/Overall Height [mm]	64
Diametro montaggio [mm]/Fitted Diameter [mm]	12	
111-06-609L	Lato montaggio/Fitting Position	Sinistra/Left
		Tie rod end
	Lunghezza totale [mm]/Overall Length [mm]	107.3
	Filettatura interna [mm]/Inner Thread [mm]	12 x 1,25
	Lunghezza filettatura [mm]/Thread Length [mm]	28
	Altezza d'ingombro [mm]/Overall Height [mm]	65
	Diametro montaggio [mm]/Fitted Diameter [mm]	12.2
	Filettatura esterna 1 [mmn]/Outer Thread 1 [mm]	10 x 1,25
111-06-609R	Lato montaggio/Fitting Position	Destra/Right
		Tie rod end
	Lunghezza totale [mm]/Overall Length [mm]	107.6
	Filettatura interna [mm]/Inner Thread [mm]	12 x 1,25
	Lunghezza filettatura [mm]/Thread Length [mm]	28
	Altezza d'ingombro [mm]/Overall Height [mm]	65
	Diametro montaggio [mm]/Fitted Diameter [mm]	12.2
	Filettatura esterna 1 [mmn]/Outer Thread 1 [mm]	10 x 1,25
111-06-610	Lato montaggio/Fitting Position	Assale anteriore/Front Axle
111-06-611	Lato montaggio/Fitting Position	Anteriore Dx/Right Front
	Lunghezza totale [mm]/Overall Length [mm]	114
	Filettatura interna [mm]/Inner Thread [mm]	12x1,25
	Lunghezza filettatura [mm]/Thread Length [mm]	28
	Altezza d'ingombro [mm]/Overall Height [mm]	67.5
111-06-612	Diametro montaggio [mm]/Fitted Diameter [mm]	12
	Filettatura esterna [mm]/Outer Thread [mm]	10x1,25
	Lato montaggio/Fitting Position	Anteriore Sx/Left Front









DAIHATSU

MISURE MEASURES

ASHIKA CODE	DESCRIZIONE MISURE MEASURES DESCRIPTION	MISURE MEASURES
Testina sterzo/ Tie Rod End		
111-06-612	Lunghezza totale [mm]/Overall Length [mm]	113
	Filettatura interna [mm]/Inner Thread [mm]	12x1,25
	Lunghezza filettatura [mm]/Thread Length [mm]	30
	Altezza d'ingombro [mm]/Overall Height [mm]	68
	Diametro montaggio [mm]/Fitted Diameter [mm]	12
111-06-615	Filettatura esterna [mm]/Outer Thread [mm]	10x1,25
111-06-615	Lato montaggio/Fitting Position	Assale anteriore/Front Axle
111-06-618	Lato montaggio/Fitting Position	Anteriore Sx/Left Front
	Lunghezza totale [mm]/Overall Length [mm]	168
	Filettatura interna [mm]/Inner Thread [mm]	M14X1,5
	Lunghezza filettatura [mm]/Thread Length [mm]	32
	Altezza d'ingombro [mm]/Overall Height [mm]	73
	Diametro montaggio [mm]/Fitted Diameter [mm]	16
	Filettatura esterna [mm]/Outer Thread [mm]	M12X1,5
111-06-619	Lato montaggio/Fitting Position	Anteriore Dx/Right Front
	Lunghezza totale [mm]/Overall Length [mm]	168
	Filettatura interna [mm]/Inner Thread [mm]	M14X1,5
	Lunghezza filettatura [mm]/Thread Length [mm]	32
	Altezza d'ingombro [mm]/Overall Height [mm]	73
	Diametro montaggio [mm]/Fitted Diameter [mm]	16
111-06-619	Filettatura esterna [mm]/Outer Thread [mm]	M12X1,5
Tirante assiale/ Inner Tie Rod		
103-06-607	Lato montaggio/Fitting Position	Assale anteriore/Front Axle
	Lunghezza totale [mm]/Overall Length [mm]	206
	Filettatura esterna [mm]/Outer Thread [mm]	14X1,5
	Filettatura esterna 1 [mm]/Outer Thread 1 [mm]	12X1,25
103-06-608	Lato montaggio/Fitting Position	Assale anteriore/Front Axle
	Lunghezza totale [mm]/Overall Length [mm]	241
	Filettatura esterna [mm]/Outer Thread [mm]	12 X 1,25
	Filettatura esterna 1 [mm]/Outer Thread 1 [mm]	14 X 1,5
103-06-612	Lato montaggio/Fitting Position	Assale anteriore/Front Axle
103-06-613	Lato montaggio/Fitting Position	Anteriore/Front
103-06-614	Lato montaggio/Fitting Position	Anteriore/Front
	Lunghezza totale [mm]/Overall Length [mm]	257
	Filettatura esterna [mm]/Outer Thread [mm]	12X1,25
	Filettatura esterna 1 [mm]/Outer Thread 1 [mm]	14X1,5
103-06-615	Lato montaggio/Fitting Position	Assale anteriore/Front Axle

ASHIKA CODE	DESCRIZIONE MISURE MEASURES DESCRIPTION	MISURE MEASURES
----------------	--	--------------------

<h2>AVENGER/ CALIBER</h2>	 AVENGER 2,0 CRD Kw 103 - Cv 140 ccm 1968 ECD giu-07 ->	 CALIBER 1,8 Kw 110 - Cv 150 ccm 1798 EBA giu-06 ->	 CALIBER 2,0 Kw 115 - Cv 156 ccm 1998 ECN giu-06 ->	 CALIBER 2,0 CRD Kw 103 - Cv 140 ccm 1968 ECD :: ECE giu-06 ->
 FILTRI FILTERS				
Filtro abitacolo/ Filter, interior air	21-CH-CH3	21-CH-CH3	21-CH-CH3	21-CH-CH3
Filtro aria/ Air Filter	20-09-974	20-00-018	20-00-018	20-00-001
Filtro carburante/ Fuel filter	30-00-001			30-00-001
Filtro olio/ Oil Filter	10-ECO023	10-00-010	10-00-010	10-ECO023
 IMP. FRENANTE BRAKES				
Disco freno anteriore/ Front Brake Disc	60-00-003	60-00-003	60-00-003	60-00-003
Disco freno posteriore/ Rear Brake Disc	61-09-904	61-00-002	61-00-002	61-00-002
Ganasce freno a mano/ Brake Shoe Set, parking brake	55-09-909	55-09-909	55-09-909	55-09-909
Pastiglie freno anteriore/ Front brake Pad Set, disc brake	50-09-912	50-09-912	50-09-912	50-09-912
Pastiglie freno posteriore/ Brake Pad Set rear, disc brake	51-05-505	51-05-508	51-05-508	51-05-508
Pastiglie freno posteriori per elevate prestazioni/ High Performance Brake Pad Set	51-05-505P			
 DISTRIBUZIONE DISTRIBUTION				
Kit cinghie distribuzione/ Timing Belt Kit	KCT502A			KCT502A
Cinghia distribuzione/ Timing Belt	40-05-502			40-05-502
Cuscinetto distribuzione/ Tensioner, timing belt	45-05-530			45-05-530
 IMP. ELETTRICO ELECTRICAL PARTS				
Motorino d'avviamento/ Starter	003-C158			003-C158

JOURNEY/ NITRO	 JOURNEY 2,0 CRD Kw 103 - Cv 140 ccm 1968 ECE giu-08 ->	 JOURNEY 2,4 Kw 125 - Cv 170 ccm 2360 ED3 gen-09 ->	 NITRO 2,8 CRD Kw 130 - Cv 177 ccm 2768 ENR :: ENS giu-07 ->	 NITRO 4,0 V6 Kw 191 - Cv 260 ccm 3952 lug-07 ->
	 FILTRI FILTERS			
Filtro abitacolo/ Filter, interior air	21-CH-CH3	21-CH-CH3	21-DG-DG0	21-DG-DG0
Filtro aria/ Air Filter	20-00-024	20-00-018	20-00-020	20-00-020
Filtro carburante/ Fuel filter	30-00-001		30-K0-018	
Filtro olio/ Oil Filter	10-ECO023	10-00-010	10-ECO067	10-09-986
 IMP. FRENANTE BRAKES				
Disco freno anteriore/ Front Brake Disc	60-09-915	60-00-003	60-00-012	60-00-012
Disco freno posteriore/ Rear Brake Disc	61-09-906	61-09-904	61-00-008	61-00-008
Ganasce freno a mano/ Brake Shoe Set, parking brake		55-09-909	55-09-910	55-09-910
Pastiglie freno anteriore/ Front brake Pad Set, disc brake	50-09-910	50-09-910	50-09-910	50-09-910
		50-09-912		
Pastiglie freno posteriore/ Brake Pad Set rear, disc brake	51-09-905		51-09-901	51-09-901
		51-05-508		
		51-09-905		
 FRIZIONI CLUTCH				
Cuscinetto frizione/ Releaser			90-00-004	
 DISTRIBUZIONE DISTRIBUTION				
Kit cinghie distribuzione/ Timing Belt Kit	KCT502A		KCT905	KCT002
Cinghia distribuzione/ Timing Belt	40-05-502		40-0W-W09	40-00-002
Cuscinetto distribuzione/ Tensioner, timing belt	45-05-530			45-00-011

MISURE
MEASURES

DODGE









ASHIKA CODE	DESCRIZIONE MISURE MEASURES DESCRIPTION	MISURE MEASURES
Filtro abitacolo/ Filter, interior air		
21-CH-CH3	Lunghezza [mm]/Length [mm]	216
	Larghezza [mm]/Width [mm]	195
	Altezza [mm]/Height [mm]	25
	Tipo filtro/Filter Type	Filtro al carbone attivo/Activated Carbon Filter
21-DG-DG0	Lunghezza [mm]/Length [mm]	180
	Larghezza [mm]/Width [mm]	91
	Altezza [mm]/Height [mm]	20
	N° pezzi occorrenti/Required quantity	2
Filtro aria/ Air Filter		
20-00-001	Lunghezza [mm]/Length [mm]	325
	Larghezza [mm]/Width [mm]	168
	Altezza [mm]/Height [mm]	40
20-00-018	Lunghezza [mm]/Length [mm]	325
	Larghezza [mm]/Width [mm]	168
	Altezza [mm]/Height [mm]	30
20-00-020	Lunghezza [mm]/Length [mm]	293
	Larghezza [mm]/Width [mm]	229
	Altezza [mm]/Height [mm]	58
20-00-024	Lunghezza [mm]/Length [mm]	233
	Larghezza [mm]/Width [mm]	213
	Altezza [mm]/Height [mm]	47
20-09-974	Lunghezza [mm]/Length [mm]	237.8
	Larghezza [mm]/Width [mm]	214.8
	Altezza [mm]/Height [mm]	45
Filtro carburante/ Fuel filter		
30-00-001	Tipo filtro/Filter Type	Filtro per condotti/circuiti/In-Line Filter
	Lunghezza [mm]/Length [mm]	173.5
	Diametro esterno [mm]/Outer Diameter [mm]	81.3
	Diametro 1/ Diametro 2 [mm]/Diameter 1/ Diameter 2 [mm]	IN / OUT : 10
30-K0-018	Tipo filtro/Filter Type	Filtro ad avvitamento/Screw-on Filter
	Lunghezza [mm]/Length [mm]	143
	Diametro esterno [mm]/Outer Diameter [mm]	86
	Diametro montaggio [mm]/Fitted Diameter [mm]	68.4
	Filettatura interna [mm]/Inner Thread [mm]	IN: M16 x 1,5 OUT: 10
Filtro olio/ Oil Filter		
10-00-010	Tipo filtro/Filter Type	Filtro ad avvitamento/Screw-on Filter
	Lunghezza [mm]/Length [mm]	76
	Diametro esterno [mm]/Outer Diameter [mm]	81
	Diametro montaggio [mm]/Fitted Diameter [mm]	64
	Filettatura interna [mm]/Inner Thread [mm]	M22 x 1,5
10-09-986	Tipo filtro/Filter Type	Filtro ad avvitamento/Screw-on Filter
	Lunghezza [mm]/Length [mm]	100
	Diametro esterno [mm]/Outer Diameter [mm]	94
	Diametro montaggio [mm]/Fitted Diameter [mm]	73
	Filettatura interna [mm]/Inner Thread [mm]	3/4 - 16 UNF
Disco freno anteriore/ Front Brake Disc		
60-00-003	Lato montaggio/Fitting Position	Assale anteriore/Front Axle
	Foro interno-Ø [mm]/Pitch Circle Ø [mm]	69
	Altezza [mm]/Height [mm]	46
	Diametro [mm]/Diameter [mm]	294
	Spessore disco freno [mm]/Brake Disc Thickness [mm]	26
	Spessore min. [mm]/Minimum Thickness [mm]	24
	N° fori/Number of Bores	5
Tipo disco freno/Brake Disc Type	Ventilato/Vented	
60-00-012	Lato montaggio/Fitting Position	Assale anteriore/Front Axle
	Foro interno-Ø [mm]/Pitch Circle Ø [mm]	72
	Altezza [mm]/Height [mm]	65
	Diametro [mm]/Diameter [mm]	302

ASHIKA CODE	DESCRIZIONE MISURE MEASURES DESCRIPTION	MISURE MEASURES
60-00-012	Spessore disco freno [mm]/Brake Disc Thickness [mm]	28
	Spessore min. [mm]/Minimum Thickness [mm]	26
	N° fori/Number of Bores	5
	Tipo disco freno/Brake Disc Type	Ventilato/Vented
60-09-915	Lato montaggio/Fitting Position	Assale anteriore/Front Axle
	Foro interno-Ø [mm]/Pitch Circle Ø [mm]	72.5
	Altezza [mm]/Height [mm]	39
	Diametro [mm]/Diameter [mm]	302
	Spessore disco freno [mm]/Brake Disc Thickness [mm]	28
	Spessore min. [mm]/Minimum Thickness [mm]	26
	N° fori/Number of Bores	5
Tipo disco freno/Brake Disc Type	Ventilato/Vented	
Disco freno posteriore/ Rear Brake Disc		
61-00-002	Lato montaggio/Fitting Position	Assale posteriore/Rear Axle
	Foro interno-Ø [mm]/Pitch Circle Ø [mm]	80
	Altezza [mm]/Height [mm]	60.5
	Diametro [mm]/Diameter [mm]	262
	Spessore disco freno [mm]/Brake Disc Thickness [mm]	10
	Spessore min. [mm]/Minimum Thickness [mm]	9
	N° fori/Number of Bores	5
Tipo disco freno/Brake Disc Type	Pieno/Full	
61-00-008	Lato montaggio/Fitting Position	Assale posteriore/Rear Axle
	Foro interno-Ø [mm]/Pitch Circle Ø [mm]	72
	Altezza [mm]/Height [mm]	77
	Diametro [mm]/Diameter [mm]	316
	Spessore disco freno [mm]/Brake Disc Thickness [mm]	12
	Spessore min. [mm]/Minimum Thickness [mm]	10
	N° fori/Number of Bores	5
Tipo disco freno/Brake Disc Type	Pieno/Full	
61-09-904	Lato montaggio/Fitting Position	Assale posteriore/Rear Axle
	Foro interno-Ø [mm]/Pitch Circle Ø [mm]	80
	Altezza [mm]/Height [mm]	62
	Diametro [mm]/Diameter [mm]	302
	Spessore disco freno [mm]/Brake Disc Thickness [mm]	10
	Spessore min. [mm]/Minimum Thickness [mm]	8.5
	N° fori/Number of Bores	5
Tipo disco freno/Brake Disc Type	Pieno/Full	
61-09-906	Lato montaggio/Fitting Position	Assale posteriore/Rear Axle
	Foro interno-Ø [mm]/Pitch Circle Ø [mm]	72
	Altezza [mm]/Height [mm]	35
	Diametro [mm]/Diameter [mm]	305
	Spessore disco freno [mm]/Brake Disc Thickness [mm]	12
	Spessore min. [mm]/Minimum Thickness [mm]	10
	N° fori/Number of Bores	5
Tipo disco freno/Brake Disc Type	Pieno/Full	
Ganasce freno a mano/ Brake Shoe Set, parking brake		
55-09-909	Diametro [mm]/Diameter [mm]	170
	Larghezza [mm]/Width [mm]	32
55-09-910	Diametro [mm]/Diameter [mm]	210
	Larghezza [mm]/Width [mm]	32
Pastiglie freno anteriore/ Front brake Pad Set, disc brake		
50-09-910	Lunghezza [mm]/Length [mm]	146
	Altezza [mm]/Height [mm]	64
	Spessore [mm]/Thickness [mm]	18
	Lato montaggio/Fitting Position	Assale anteriore/Front Axle
50-09-912	Lato montaggio/Fitting Position	Assale anteriore/Front Axle
	Tipo freno/Brake Type	Freno a disco/Disc Brake
	Lunghezza [mm]/Length [mm]	145
	Altezza [mm]/Height [mm]	55
	Spessore [mm]/Thickness [mm]	17
Pastiglie freno posteriore/ Brake Pad Set rear, disc brake		

Per nuove applicazioni e novità si prega di accedere al sito www.ashika.eu - For new applications and new items, please go to www.ashika.eu







ASHIKA CODE	DESCRIZIONE MISURE MEASURES DESCRIPTION	MISURE MEASURES
Pastiglie freno posteriore/ Brake Pad Set rear, disc brake		
51-05-505	Lato montaggio/Fitting Position	Assale posteriore/Rear Axle
	N° WVA/WVA Number	23582
	Tipo freno/Brake Type	Freno a disco/Disc brake
	Lunghezza [mm]/Length [mm]	111
	Lunghezza 1 [mm]/Length 1 [mm]	91
	Altezza [mm]/Height [mm]	45
Spessore [mm]/Thickness [mm]	15	
51-05-508	Lato montaggio/Fitting Position	Assale posteriore/Rear Axle
	Tipo freno/Brake Type	Freno a disco/Disc Brake
	Lunghezza [mm]/Length [mm]	106
	Lunghezza 1 [mm]/Length 1 [mm]	85.5
	Altezza [mm]/Height [mm]	35.2
	Altezza 1 [mm]/Height 1 [mm]	40
Spessore [mm]/Thickness [mm]	15.5	
51-09-901	Lunghezza [mm]/Length [mm]	116
	Altezza [mm]/Height [mm]	45
	Spessore [mm]/Thickness [mm]	17
51-09-905	Lato montaggio/Fitting Position	Assale posteriore/Rear Axle
	Tipo freno/Brake Type	Freno a disco/Disc Brake
	Lunghezza [mm]/Length [mm]	117
	Altezza [mm]/Height [mm]	53
	Spessore [mm]/Thickness [mm]	17
Pastiglie freno posteriori per elevate prestazioni/ High Performance Brake Pad Set		
51-05-505P	Lato montaggio/Fitting Position	Assale posteriore/Rear Axle
	Tipo freno/Brake Type	Freno a disco/Disc brake
	Lunghezza [mm]/Length [mm]	111
	Lunghezza 1 [mm]/Length 1 [mm]	91
	Altezza [mm]/Height [mm]	45
Spessore [mm]/Thickness [mm]	15	
Cinghia distribuzione/ Timing Belt		
40-00-002	Gruppi azionati/Driven Units	Aggr. condotti: Albero a camme/Driven unit: camshaft
	N° denti/Number of Teeth	201
	Larghezza [mm]/Width [mm]	30
	Dentatura/Tooth System	Curvilinea/Curvilinear
40-05-502	Gruppi azionati/Driven Units	Aggr. condotti: Albero a camme/Driven unit: camshaft
	N° denti/Number of Teeth	141
	Larghezza [mm]/Width [mm]	30
	Dentatura/Tooth System	Curvilinea/Curvilinear
40-0W-W09	Gruppi azionati/Driven Units	Aggr. condotti: Albero a camme/Driven unit: camshaft
	N° denti/Number of Teeth	171
	Larghezza [mm]/Width [mm]	24
	Dentatura/Tooth System	Curvilinea/Curvilinear

ASHIKA CODE	DESCRIZIONE MISURE MEASURES DESCRIPTION	MISURE MEASURES
----------------	--	--------------------

<h2>DR1/DR2/DR5</h2>	 DR1 1,3 Ecopower Kw 61 - Cv 83 ccm 1297 ott-09 ->	 DR2 1,3 Kw 0 - Cv 0 ccm 0 giu-10 ->	 DR5 1,6 Kw 75 - Cv 102 ccm 1597 giu-07 ->	 DR5 1,9 D Kw 88 - Cv 120 ccm 1910 giu-07 ->
 FILTRI FILTERS				
Filtro abitacolo/ Filter, interior air			21-DR-DR0	21-DR-DR0
Filtro aria/ Air Filter	20-02-249	20-00-026	20-00-023	
Filtro carburante/ Fuel filter	30-00-020	30-00-020	30-00-018	30-ECO016
Filtro olio/ Oil Filter	10-02-279	10-02-279	10-00-015	10-01-122
 IMP. FRENANTE BRAKES				
Disco freno anteriore/ Front Brake Disc			60-00-019	60-00-019
Disco freno posteriore/ Rear Brake Disc			61-02-221	61-02-221
Ganasce freno/ Brake Shoe Set	55-00-007	55-00-007		
Pastiglie freno anteriore/ Front brake Pad Set, disc brake	50-08-813	50-08-813	50-00-020	50-00-020
Pastiglie freno posteriore/ Brake Pad Set rear, disc brake			51-02-256	51-02-256
 FRIZIONI CLUTCH				
Kit frizione/ Clutch Kit			92-00-020	
Disco frizione/ Clutch Disc			80-00-006	
Cuscinetto frizione/ Releaser	90-08-802	90-08-802	90-05-502	
 DISTRIBUZIONE DISTRIBUTION				
Cinghia distribuzione/ Timing Belt			40-00-008	
Cinghia Poly-V/ V-Ribbed Belts	112-4PK695			






ASHIKA CODE	DESCRIZIONE MISURE MEASURES DESCRIPTION	MISURE MEASURES
Filtro abitacolo/ Filter, interior air		
21-DR-DR0	Lunghezza [mm]/Length [mm]	200
	Larghezza [mm]/Width [mm]	256
	Larghezza 1 [mm]/Width 1 [mm]	225
	Altezza [mm]/Height [mm]	45
	Altezza 1 [mm]/Height 1 [mm]	21
Filtro aria/ Air Filter		
20-00-023	Lunghezza [mm]/Length [mm]	246
	Larghezza [mm]/Width [mm]	222
	Altezza [mm]/Height [mm]	45
20-00-026	Lunghezza [mm]/Length [mm]	208
	Larghezza [mm]/Width [mm]	195
	Altezza [mm]/Height [mm]	40
20-02-249	Lunghezza [mm]/Length [mm]	266.3
	Larghezza [mm]/Width [mm]	171.6
	Altezza [mm]/Height [mm]	42.3
Filtro carburante/ Fuel filter		
30-00-018	Tipo filtro/Filter Type	Filtro per condotti/circuiti/In-Line Filter
	Lunghezza [mm]/Length [mm]	143
	Diametro esterno [mm]/Outer Diameter [mm]	56
	Diametro 1/ Diametro 2 [mm]/Diameter 1/ Diameter 2 [mm]	IN / OUT:8
30-00-020	Tipo filtro/Filter Type	Filtro per condotti/circuiti/In-Line Filter
	Lunghezza [mm]/Length [mm]	172
	Diametro esterno [mm]/Outer Diameter [mm]	77
	Diametro 1/ Diametro 2 [mm]/Diameter 1/ Diameter 2 [mm]	IN / OUT:8
Filtro olio/ Oil Filter		
10-00-015	Tipo filtro/Filter Type	Filtro ad avvvitamento/Screw-on Filter
	Lunghezza [mm]/Length [mm]	103
	Diametro esterno [mm]/Outer Diameter [mm]	90
	Diametro montaggio [mm]/Fitted Diameter [mm]	86
	Filettatura interna [mm]/Inner Thread [mm]	M 20 X 1,5
10-01-122	Tipo filtro/Filter Type	Filtro ad avvvitamento/Screw-on Filter
	Lunghezza [mm]/Length [mm]	65
	Diametro esterno [mm]/Outer Diameter [mm]	76
	Diametro montaggio [mm]/Fitted Diameter [mm]	71
10-02-279	Tipo filtro/Filter Type	Filtro ad avvvitamento/Screw-on Filter
	Lunghezza [mm]/Length [mm]	87.2
	Diametro esterno [mm]/Outer Diameter [mm]	76.5
	Diametro montaggio [mm]/Fitted Diameter [mm]	71.4
10-02-279	Filettatura interna [mm]/Inner Thread [mm]	M20 x 1,5
	Lunghezza [mm]/Length [mm]	87.2
	Diametro esterno [mm]/Outer Diameter [mm]	76.5
	Diametro montaggio [mm]/Fitted Diameter [mm]	71.4
10-02-279	Filettatura interna [mm]/Inner Thread [mm]	3/4 x 16
	Lunghezza [mm]/Length [mm]	87.2
	Diametro esterno [mm]/Outer Diameter [mm]	76.5
	Diametro montaggio [mm]/Fitted Diameter [mm]	71.4
Disco freno anteriore/ Front Brake Disc		
60-00-019	Lato montaggio/Fitting Position	Assale anteriore/Front Axle
	Foro interno-Ø [mm]/Pitch Circle Ø [mm]	62
	Altezza [mm]/Height [mm]	50
	Diametro [mm]/Diameter [mm]	265
	Spessore disco freno [mm]/Brake Disc Thickness [mm]	25
	Spessore min. [mm]/Minimum Thickness [mm]	23
	N° fori/Number of Bores	5
	Tipo disco freno/Brake Disc Type	Ventilato/Vented
Disco freno posteriore/ Rear Brake Disc		
61-02-221	Lato montaggio/Fitting Position	Assale posteriore/Rear Axle
	Foro interno-Ø [mm]/Pitch Circle Ø [mm]	62
	Altezza [mm]/Height [mm]	62.5
	Diametro [mm]/Diameter [mm]	302.7
	Spessore disco freno [mm]/Brake Disc Thickness [mm]	9
	Spessore min. [mm]/Minimum Thickness [mm]	8
	N° fori/Number of Bores	5
	Tipo disco freno/Brake Disc Type	Pieno/Full

ASHIKA CODE	DESCRIZIONE MISURE MEASURES DESCRIPTION	MISURE MEASURES
Ganasce freno/ Brake Shoe Set		
55-00-007	Lato montaggio/Fitting Position	Assale posteriore/Rear Axle
	Diametro [mm]/Diameter [mm]	200
	Larghezza [mm]/Width [mm]	32
	Pastiglie freno anteriore/ Front brake Pad Set, disc brake	
50-00-020	Lato montaggio/Fitting Position	Assale anteriore/Front Axle
	Tipo freno/Brake Type	Freno a disco/Disc Brake
	Lunghezza [mm]/Length [mm]	119
	Altezza [mm]/Height [mm]	70
	Spessore [mm]/Thickness [mm]	18
50-08-813	Lato montaggio/Fitting Position	Assale anteriore/Front Axle
	N° WVA/WVA Number	23662
	Tipo freno/Brake Type	Freno a disco/Disc brake
	Lunghezza [mm]/Length [mm]	106.4
	Altezza [mm]/Height [mm]	49.8
	Spessore [mm]/Thickness [mm]	14.8
Pastiglie freno posteriore/ Brake Pad Set rear, disc brake		
51-02-256	Lato montaggio/Fitting Position	Assale posteriore/Rear Axle
	Tipo freno/Brake Type	Freno a disco/Disc brake
	Lunghezza [mm]/Length [mm]	78.5
	Altezza [mm]/Height [mm]	54
	Spessore [mm]/Thickness [mm]	13.6
Kit frizione/ Clutch Kit		
92-00-020	Diametro [mm]/Diameter [mm]	225
	Diametro interno [mm]/Inner Diameter [mm]	144
	Diametro montaggio [mm]/Fitted Diameter [mm]	274
	Diametro centraggio [mm]/Centering Diameter [mm]	23
	N° denti/Number of Teeth	20
Disco frizione/ Clutch Disc		
80-00-006	Diametro [mm]/Diameter [mm]	225
	Diametro interno [mm]/Inner Diameter [mm]	151
	Diametro centraggio [mm]/Centering Diameter [mm]	23
	N° denti/Number of Teeth	20
	Profilo mozzo/Hub Profile	20
	Cinghia distribuzione/ Timing Belt	
40-00-008	Gruppi azionati/Driven Units	Aggr. condotti: Albero a camme/Driven unit: camshaft
	N° denti/Number of Teeth	173
	Larghezza [mm]/Width [mm]	25
	Dentatura/Tooth System	Curvilinea/Curvilinear

GASOLONE	 GASOLONE 35 2,5 D Kw 59 - Cv 80 ccm 2476 ->	 GASOLONE 35D11S Kw 81 - Cv 110 ccm 0 ott-07 ->	 GASOLONE FD29 Kw 65 - Cv 88 ccm 0 ott-07 ->	
 FILTRI FILTERS				
Filtro aria/ Air Filter	20-09-991	20-H0-009	20-H0-009	
Filtro carburante/ Fuel filter	30-05-502	30-0H-H03 30-H0-005	30-0H-H03 30-H0-005	
Filtro olio/ Oil Filter	10-05-505	10-ECO045	10-ECO045	
 IMP. FRENANTE BRAKES				
Disco freno anteriore/ Front Brake Disc	60-00-018	60-00-018	60-00-018	
Ganasce freno/ Brake Shoe Set	55-00-001	55-00-001	55-00-001	
Pastiglie freno anteriore/ Front brake Pad Set, disc brake	50-00-019	50-00-016	50-00-016	
 FRIZIONI CLUTCH				
Kit frizione/ Clutch Kit	92-0H-H49 92-K0-026	92-0H-H51	92-0H-H51	
Spingidisco frizione/ Clutch Pressure Plate	70-0H-007	70-0H-H21	70-0H-H21	
Disco frizione/ Clutch Disc	80-0H-007	80-0K-K14	80-0K-K14	
Cuscinetto frizione/ Releaser	90-05-594	90-0K-K11	90-0K-K11	
 DISTRIBUZIONE DISTRIBUTION				
Kit cinghie distribuzione/ Timing Belt Kit	KCTM02			
Cinghia distribuzione/ Timing Belt	40-05-588			
Cuscinetto distribuzione/ Tensioner, timing belt	45-05-500 45-05-501			
 RAFFREDDAMENTO COOLING				
Pompa acqua/ Water Pump	35-05-506 : Turbo 35-05-529 : Aspirato	35-0K-K16	35-0K-K16	
Termostato/ Thermostat	38-05-597			
Giunto viscostatico/ Clutch, radiator fan	36-0H-H00 36-0H-H01 36-0H-H03			
 MOTORE ENGINE				
Albero a camme/ Camshaft	MI003			
Albero Motore/ Crankshaft	MI004			
Biella/ Connecting Rod	MI002			
Bilancieri Valvole/ Balances Valves	17MI000 17MI001			
Boccola Biella/ Piston pin bushings	88-1802J 88-1802J2 88-1802J5			
Bronzina Banco/ Main bearings	86-1131A 86-1131A2 86-1131A5			
Bronzina di biella/ Big End Bearings	82-1131A 82-1131A2 82-1131A5			
Bullone testata/ Cylinder Head Bolt	115-05-500			
Canna del cilindro/ Cylinder Sleeve	CA500			
Fascia elastica/ Piston Ring	34-41324			

GASOLONE



GASOLONE	 GASOLONE 35 2,5 D Kw 59 - Cv 80 ccm 2476 ->	 GASOLONE 35D11S Kw 81 - Cv 110 ccm 0 ott-07 ->	 GASOLONE FD29 Kw 65 - Cv 88 ccm 0 ott-07 ->	
 MOTORE ENGINE				
Fascia elastica/ Piston Ring	34-41324M			
Guarnizione Coperchio punterie/ Gasket, rocker cover	47-05-508			
Kit completo guarnizioni, Motore/ Full Gasket Set, engine	49-05-537			
Kit guarnizioni, Testata/ Gasket Set, cylinder head	48-05-537			
Kit Pistoni/ Kit Piston	39-513			
	39-513M			
Monoblocco/ Monobloc	MI006			
Motore completo/ Complete Engine	MI008			
	MI008I			
Motore parziale/ Sub-Assembly	MI005			
Pompa manuale filtro gasolio/ Injection System	99-DH011			
Pompa olio/ Oil Pump	OLIO			
Testata/ Cylinder Head	MI001			
	MI001S			
	MI007			
	MI007S			
Valvola aspirazione/ Inlet Valve	15MI000			
Valvola scarico/ Exhaust Valve	15MI001			
 IMP. ELETTRICO ELECTRICAL PARTS				
Alternatore/ Alternator	002-C968-2			
Candeletta/ Glow Plug	01-05-501			
	01-0H-H01			
Motorino d'avviamento/ Starter	003-C969			

MISURE
MEASURES

GASOLONE

ASHIKA CODE	DESCRIZIONE MISURE MEASURES DESCRIPTION	MISURE MEASURES
Filtro aria/ Air Filter		
20-09-991	Altezza [mm]/Height [mm]	287.2
	Diametro esterno [mm]/Outer Diameter [mm]	135.6
	Diametro esterno 1 [mm]/Outer Diameter 1 [mm]	132
	Diametro interno [mm]/Inner Diameter [mm]	68
	Diametro interno 1 [mm]/Inner Diameter 1 [mm]	14.4
20-H0-009	Lunghezza [mm]/Length [mm]	254.5
	Larghezza [mm]/Width [mm]	124.4
	Altezza [mm]/Height [mm]	45.8
Filtro carburante/ Fuel filter		
30-05-502	Tipo filtro/Filter Type	Filtro ad avvitamento/Screw-on Filter
	Lunghezza [mm]/Length [mm]	138
	Diametro esterno [mm]/Outer Diameter [mm]	98.4
	Diametro montaggio [mm]/Fitted Diameter [mm]	73
	Filettatura interna [mm]/Inner Thread [mm]	IN:M20 x 1,5 OUT:M36 x 1,5
		Con sensore acqua/with water sensor
30-0H-H03	Tipo filtro/Filter Type	Filtro ad avvitamento/Screw-on Filter
	Lunghezza [mm]/Length [mm]	144
	Diametro esterno [mm]/Outer Diameter [mm]	80
	Diametro montaggio [mm]/Fitted Diameter [mm]	70
	Filettatura interna [mm]/Inner Thread [mm]	M 16X 1,5
30-H0-005	Tipo filtro/Filter Type	Filtro ad avvitamento/Screw-on Filter
	Lunghezza [mm]/Length [mm]	144
	Diametro esterno [mm]/Outer Diameter [mm]	85
	Filettatura interna [mm]/Inner Thread [mm]	M16 x 1,5
Filtro olio/ Oil Filter		
10-05-505	Tipo filtro/Filter Type	Filtro ad avvitamento/Screw-on Filter
	Lunghezza [mm]/Length [mm]	127.4
	Diametro esterno [mm]/Outer Diameter [mm]	102.4
	Diametro montaggio [mm]/Fitted Diameter [mm]	73
	Filettatura interna [mm]/Inner Thread [mm]	M26 x 1,5
		By-pass
Alternatore/ Alternator		
002-C968-2	Tensione [V]/Voltage [V]	12
	Amperaggio [A]/Rated Current [A]	65
	Posizione /Grado/Position / Degree	R 20°
	Distanza fori di fissaggio [mm]/Mounting Bores Distance [mm]	54
Motorino d'avviamento/ Starter		
003-C969	Potenza [KW]/Engine Output [kW]	2.2
Disco freno anteriore/ Front Brake Disc		
60-00-018	Lato montaggio/Fitting Position	Assale anteriore/Front Axle
	Foro interno-Ø [mm]/Pitch Circle Ø [mm]	115
	Altezza [mm]/Height [mm]	169
	Diametro [mm]/Diameter [mm]	262
	Spessore disco freno [mm]/Brake Disc Thickness [mm]	14
	Spessore min. [mm]/Minimum Thickness [mm]	12
	N° fori/Number of Bores	6
	Tipo disco freno/Brake Disc Type	Pieno/Full
Ganasce freno/ Brake Shoe Set		
55-00-001	Lato montaggio/Fitting Position	Assale posteriore/Rear Axle
	Diametro [mm]/Diameter [mm]	260
	Larghezza [mm]/Width [mm]	89
Pastiglie freno anteriore/ Front brake Pad Set, disc brake		
50-00-016	Lato montaggio/Fitting Position	Assale anteriore/Front Axle
	Tipo freno/Brake Type	Freno a disco/Disc Brake
	Lunghezza [mm]/Length [mm]	110
	Altezza [mm]/Height [mm]	73
	Spessore [mm]/Thickness [mm]	18

ASHIKA CODE	DESCRIZIONE MISURE MEASURES DESCRIPTION	MISURE MEASURES
50-00-019	Lato montaggio/Fitting Position	Assale anteriore/Front Axle
	Tipo freno/Brake Type	Freno a disco/Disc Brake
	Lunghezza [mm]/Length [mm]	110
	Altezza [mm]/Height [mm]	73
	Spessore [mm]/Thickness [mm]	18
Kit frizione/ Clutch Kit		
92-0H-H49	Diametro [mm]/Diameter [mm]	226
	Diametro interno [mm]/Inner Diameter [mm]	155
	Diametro montaggio [mm]/Fitted Diameter [mm]	281
	Diametro centraggio [mm]/Centering Diameter [mm]	26
	N° denti/Number of Teeth	23
92-0H-H51	Diametro [mm]/Diameter [mm]	241
	Diametro interno [mm]/Inner Diameter [mm]	130
	Diametro montaggio [mm]/Fitted Diameter [mm]	272
	Diametro centraggio [mm]/Centering Diameter [mm]	22
	N° denti/Number of Teeth	20
92-K0-026	Diametro [mm]/Diameter [mm]	241
	Diametro interno [mm]/Inner Diameter [mm]	149
	Diametro montaggio [mm]/Fitted Diameter [mm]	298
	Diametro centraggio [mm]/Centering Diameter [mm]	26
	N° denti/Number of Teeth	23
Disco frizione/ Clutch Disc		
80-0H-007	Diametro [mm]/Diameter [mm]	226
	Diametro interno [mm]/Inner Diameter [mm]	154
	Diametro centraggio [mm]/Centering Diameter [mm]	26
	N° denti/Number of Teeth	23
	Profilo mozzo/Hub Profile	29
80-0K-K14	Diametro [mm]/Diameter [mm]	240
	Diametro interno [mm]/Inner Diameter [mm]	150
	Diametro centraggio [mm]/Centering Diameter [mm]	22
	N° denti/Number of Teeth	20
	Profilo mozzo/Hub Profile	22
Cinghia distribuzione/ Timing Belt		
40-05-588	N° denti/Number of Teeth	163
	Larghezza [mm]/Width [mm]	25.1
	Dentatura/Tooth System	Curvilinea/Curvilinear

TROY/ VICTORY



TROY

1,9 TD 4X4
Kw 81 - Cv 110
ccm 1930

mag-06 ->



TROY

2,0 16V
Kw 93 - Cv 126
ccm 1997

mag-06 ->



VICTORY

1,9 TD 4X4
Kw 81 - Cv 110
ccm 1929

mag-06 ->



VICTORY

2,0 16V
Kw 93 - Cv 126
ccm 1997

mag-06 ->



FILTRI FILTERS

Filtro aria/ Air Filter	20-00-022	20-00-022	20-00-022	20-00-022
Filtro carburante/ Fuel filter	30-00-017		30-00-017	
Filtro olio/ Oil Filter		10-05-510		10-05-510



IMP. FRENANTE BRAKES

Disco freno anteriore/ Front Brake Disc	60-05-599	60-05-599	60-05-599	60-05-599
Disco freno posteriore/ Rear Brake Disc	61-0H-005	61-0H-005	61-0H-005	61-0H-005
Pastiglie freno anteriore/ Front brake Pad Set, disc brake	50-05-585	50-05-585	50-05-585	50-05-585
Pastiglie freno posteriore/ Brake Pad Set rear, disc brake	51-0H-H03	51-0H-H03	51-0H-H03	51-0H-H03



FRIZIONI CLUTCH

Disco frizione/ Clutch Disc	80-00-006	80-00-002	80-00-006	80-00-002
-----------------------------	-----------	-----------	-----------	-----------



DISTRIBUZIONE DISTRIBUTION

Kit cinghie distribuzione/ Timing Belt Kit	KCT001	KCT530A	KCT001	KCT530A
Cinghia distribuzione/ Timing Belt	40-00-001	40-05-530	40-00-001	40-05-530
Cuscinetto distribuzione/ Tensioner, timing belt	45-00-012	45-05-519	45-00-012	45-05-519
	45-00-013		45-00-013	

MISURE
MEASURES






GONOW

ASHIKA CODE	DESCRIZIONE MISURE MEASURES DESCRIPTION	MISURE MEASURES
Filtro aria/ Air Filter		
20-00-022	Altezza [mm]/Height [mm]	138
	Diametro esterno [mm]/Outer Diameter [mm]	184
	Diametro interno [mm]/Inner Diameter [mm]	82
Filtro carburante/ Fuel filter		
30-00-017	Tipo filtro/Filter Type	Filtro ad avvitamento/Screw-on Filter
	Lunghezza [mm]/Length [mm]	117
	Diametro esterno [mm]/Outer Diameter [mm]	95
	Diametro montaggio [mm]/Fitted Diameter [mm]	70
	Filettatura interna [mm]/Inner Thread [mm]	3 /4 X16
Filtro olio/ Oil Filter		
10-05-510	Tipo filtro/Filter Type	Filtro ad avvitamento/Screw-on Filter
	Lunghezza [mm]/Length [mm]	67
	Diametro esterno [mm]/Outer Diameter [mm]	80.3
	Diametro montaggio [mm]/Fitted Diameter [mm]	63
	Filettatura interna [mm]/Inner Thread [mm]	M20 x 1,5
Disco freno anteriore/ Front Brake Disc		
60-05-599	Lato montaggio/Fitting Position	Assale anteriore/Front Axle
	Foro interno-Ø [mm]/Pitch Circle Ø [mm]	87
	Altezza [mm]/Height [mm]	45.5
	Diametro [mm]/Diameter [mm]	275.8
	Spessore disco freno [mm]/Brake Disc Thickness [mm]	24
	Spessore min. [mm]/Minimum Thickness [mm]	22.4
	N° fori/Number of Bores	6
	Tipo disco freno/Brake Disc Type	Ventilato/Vented
Disco freno posteriore/ Rear Brake Disc		
61-0H-005	Lato montaggio/Fitting Position	Assale posteriore/Rear Axle
	Foro interno-Ø 1 [mm]/Pitch Circle Ø 1 [mm]	108.5
	Altezza [mm]/Height [mm]	87
	Diametro [mm]/Diameter [mm]	315
	Spessore [mm]/Thickness [mm]	20
	Spessore min. [mm]/Minimum Thickness [mm]	18
	N° fori/Number of Bores	6
	Tipo disco freno/Brake Disc Type	Ventilato/Vented
Pastiglie freno anteriore/ Front brake Pad Set, disc brake		
50-05-585	Lato montaggio/Fitting Position	Assale anteriore/Front Axle
	N° WVA/WVA Number	23290
	Tipo freno/Brake Type	Freno a disco/Disc brake
	Lunghezza [mm]/Length [mm]	138
	Altezza [mm]/Height [mm]	55.5
Spessore [mm]/Thickness [mm]	15.6	
Pastiglie freno posteriore/ Brake Pad Set rear, disc brake		
51-0H-H03	Lato montaggio/Fitting Position	Assale posteriore/Rear Axle
	Lunghezza [mm]/Length [mm]	110.8
	Altezza [mm]/Height [mm]	46.3
	Spessore [mm]/Thickness [mm]	15.9
Disco frizione/ Clutch Disc		
80-00-002	Diametro [mm]/Diameter [mm]	225
	Diametro interno [mm]/Inner Diameter [mm]	150
	Diametro centraggio [mm]/Centering Diameter [mm]	26
	N° denti/Number of Teeth	23
	Profilo mozzo/Hub Profile	27
80-00-006	Diametro [mm]/Diameter [mm]	225
	Diametro interno [mm]/Inner Diameter [mm]	151
	Diametro centraggio [mm]/Centering Diameter [mm]	23
	N° denti/Number of Teeth	20
	Profilo mozzo/Hub Profile	20
Cinghia distribuzione/ Timing Belt		
40-00-001	Gruppi azionati/Driven Units	Aggr. condotti: Albero a camme/Driven unit: camshaft
	N° denti/Number of Teeth	173
	Larghezza [mm]/Width [mm]	22

ASHIKA CODE	DESCRIZIONE MISURE MEASURES DESCRIPTION	MISURE MEASURES
40-00-001	Dentatura/Tooth System	Curvilineo modificato/curvilinear amended
40-05-530	N° denti/Number of Teeth	123
	Larghezza [mm]/Width [mm]	29
	Dentatura/Tooth System	Curvilinea/Curvilinear

GREAT WALL



<h2>HOVER</h2>	 <p>HOVER</p> <p>CUV 2,4 Kw 93 - Cv 126 ccm 2351</p> <p>gen-07 -></p>			
 <p>FILTRI FILTERS</p>				
Filtro aria/ Air Filter	20-05-598			
Filtro carburante/ Fuel filter	30-0M-000			
Filtro olio/ Oil Filter	10-03-316			
 <p>IMP. FRENANTE BRAKES</p>				
Disco freno anteriore/ Front Brake Disc	60-00-004			
Disco freno posteriore/ Rear Brake Disc	61-00-003			
Pastiglie freno anteriore/ Front brake Pad Set, disc brake	50-00-006			
Pastiglie freno posteriore/ Brake Pad Set rear, disc brake	51-09-999			
 <p>FRIZIONI CLUTCH</p>				
Disco frizione/ Clutch Disc	80-00-002			
 <p>DISTRIBUZIONE DISTRIBUTION</p>				
Kit cinghie distribuzione/ Timing Belt Kit	KCT591B			
Cinghia distribuzione/ Timing Belt	40-05-591			
Cuscinetto distribuzione/ Tensioner, timing belt	45-05-514			
Cinghia Poly-V/ V-Ribbed Belts	96-00-001			

MISURE
MEASURES

GREAT WALL

ASHIKA CODE	DESCRIZIONE MISURE MEASURES DESCRIPTION	MISURE MEASURES
Filtro aria/ Air Filter		
20-05-598	Lunghezza [mm]/Length [mm]	225.6
	Larghezza [mm]/Width [mm]	223.5
	Altezza [mm]/Height [mm]	33
Filtro carburante/ Fuel filter		
30-0M-000	Tipo filtro/Filter Type	Filtro per condotti/circuiti/In-Line Filter
	Lunghezza [mm]/Length [mm]	135.5
	Diametro esterno [mm]/Outer Diameter [mm]	59.5
	Diametro 1/ Diametro 2 [mm]/Diameter 1/ Diameter 2 [mm]	IN/OUT: 8
Filtro olio/ Oil Filter		
10-03-316	Tipo filtro/Filter Type	Filtro ad avvitamento/Screw-on Filter
	Lunghezza [mm]/Length [mm]	86.6
	Diametro esterno [mm]/Outer Diameter [mm]	68
	Diametro montaggio [mm]/Fitted Diameter [mm]	63
	Filettatura interna [mm]/Inner Thread [mm]	M20 x 1,5
Disco freno anteriore/ Front Brake Disc		
60-00-004	Lato montaggio/Fitting Position	Assale anteriore/Front Axle
	Foro interno-Ø [mm]/Pitch Circle Ø [mm]	88
	Altezza [mm]/Height [mm]	37
	Diametro [mm]/Diameter [mm]	280
	Spessore disco freno [mm]/Brake Disc Thickness [mm]	26
	Spessore min. [mm]/Minimum Thickness [mm]	24
	N° fori/Number of Bores	6
	Tipo disco freno/Brake Disc Type	Ventilato/Vented
Disco freno posteriore/ Rear Brake Disc		
61-00-003	Lato montaggio/Fitting Position	Assale posteriore/Rear Axle
	Foro interno-Ø [mm]/Pitch Circle Ø [mm]	101
	Altezza [mm]/Height [mm]	81
	Diametro [mm]/Diameter [mm]	313
	Spessore disco freno [mm]/Brake Disc Thickness [mm]	18
	Spessore min. [mm]/Minimum Thickness [mm]	16
	N° fori/Number of Bores	6
	Tipo disco freno/Brake Disc Type	Ventilato/Vented
Pastiglie freno anteriore/ Front brake Pad Set, disc brake		
50-00-006	Lato montaggio/Fitting Position	Assale anteriore/Front Axle
	Tipo freno/Brake Type	Freno a disco/Disc Brake
	Lunghezza [mm]/Length [mm]	167
	Altezza [mm]/Height [mm]	54
	Spessore [mm]/Thickness [mm]	17
Pastiglie freno posteriore/ Brake Pad Set rear, disc brake		
51-09-999	Lato montaggio/Fitting Position	Assale posteriore/Rear Axle
	Tipo freno/Brake Type	Freno a disco/Disc brake
	Lunghezza [mm]/Length [mm]	109.2
	Altezza [mm]/Height [mm]	42
	Spessore [mm]/Thickness [mm]	15.5
Disco frizione/ Clutch Disc		
80-00-002	Diametro [mm]/Diameter [mm]	225
	Diametro interno [mm]/Inner Diameter [mm]	150
	Diametro centraggio [mm]/Centering Diameter [mm]	26
	N° denti/Number of Teeth	23
	Profilo mozzo/Hub Profile	27
Cinghia distribuzione/ Timing Belt		
40-05-591	N° denti/Number of Teeth	124
	Larghezza [mm]/Width [mm]	29
	Dentatura/Tooth System	Curvilinea/Curvilinear

ASHIKA CODE	DESCRIZIONE MISURE MEASURES DESCRIPTION	MISURE MEASURES
-------------	--	--------------------

HONDA



ACCORD VII (CG)



ACCORD VII (CG)

1,6 i
Kw 85 - Cv 116
ccm 1590

D16B6
ott-98 - dic-02



ACCORD VII (CG)

1,6 LS
Kw 79 - Cv 107
ccm 1590

D16B7
ott-98 - dic-02



ACCORD VII (CG)

1,8 i
Kw 100 - Cv 136
ccm 1850

F18B2
ott-98 - dic-02



ACCORD VII (CG)

2,0 i
Kw 108 - Cv 147
ccm 1997

F20B6
ott-98 - gen-01

FILTRI FILTERS

Filtro abitacolo/ Filter, interior air	21-H0-H03		21-H0-H03	21-H0-H03
Filtro aria/ Air Filter	20-04-424		20-04-424	20-04-424
Filtro carburante/ Fuel filter	30-04-423		30-04-423	30-04-423
Filtro olio/ Oil Filter	10-04-498		10-04-498	10-04-498

IMP. FRENANTE BRAKES

Disco freno anteriore/ Front Brake Disc	60-04-404		60-04-404	60-04-404
Disco freno posteriore/ Rear Brake Disc	61-04-414		61-04-414	61-04-414
Pastiglie freno anteriore/ Front brake Pad Set, disc brake	50-01-176		50-01-176	50-01-176
Pastiglie freno posteriore/ Brake Pad Set rear, disc brake	51-04-407		51-04-407	51-04-407
Pompa Freno/ Master Cylinder, brakes	68-04-436			
Tubo freno/ Brake hose				69-04-4014 Anteriore Sx / Left Front
				69-04-4015 Anteriore Dx / Right Front
				69-04-4016 Posteriore Sx / Left Rear
				69-04-4017 Posteriore Dx / Right Rear

FRIZIONI CLUTCH

Kit frizione/ Clutch Kit	92-04-431			92-04-422
Spingidisco frizione/ Clutch Pressure Plate				70-04-424
Disco frizione/ Clutch Disc				80-04-417
Cuscinetto frizione/ Releaser	90-04-411			90-04-412
Pompa frizione/ Master Cylinder, clutch			95-04-402	95-04-402

DISTRIBUZIONE DISTRIBUTION

Kit cinghie distribuzione/ Timing Belt Kit	KCT418B		KCT424	KCT424
Cinghia distribuzione/ Timing Belt	40-04-418		40-04-419	40-04-419
			40-04-424	40-04-424
Cuscinetto distribuzione/ Tensioner, timing belt	45-04-409		45-04-404	45-04-404
			45-04-409	45-04-409
Cinghia Poly-V/ V-Ribbed Belts	112-4PK790 Info : ALT	112-4PK790 Info : ALT	112-4PK1060 Info : PS	112-4PK1060 Info : PS
	112-4PK820 Info : AC	112-4PK820 Info : AC	112-6PK945 Info : ALT	112-6PK945 Info : ALT
	112-4PK845 Info : PS	112-4PK845 Info : PS	112-6PK1105 Info : ALT/AC	112-6PK1105 Info : ALT/AC
	96-08-820		96-01-111	96-01-111

SOSPENSIONI SUSPENSIONS

Braccio oscillante/ Track Control Arm	72-04-400	72-04-400	72-04-400	72-04-400
	72-04-401	72-04-401	72-04-401	72-04-401
	71-04-408	71-04-408	71-04-408	71-04-408
	71-04-409	71-04-409	71-04-409	71-04-409
Cuscinetti ruota/ Wheel Bearing Kit	44-14022 Assale anteriore / Front Axle	44-14022 Assale anteriore / Front Axle	44-14022 Assale anteriore / Front Axle	44-14022 Assale anteriore / Front Axle
	44-24045 Assale posteriore / Rear Axle	44-24045 Assale posteriore / Rear Axle	44-24045 Assale posteriore / Rear Axle	44-24045 Assale posteriore / Rear Axle
Silentblock/ Holder, control arm mounting	GOM-414	GOM-414	GOM-414	GOM-414

ACCORD VII (CG)


ACCORD VII (CG)

1,6 i
Kw 85 - Cv 116
ccm 1590

D16B6
ott-98 - dic-02


ACCORD VII (CG)

1,6 LS
Kw 79 - Cv 107
ccm 1590

D16B7
ott-98 - dic-02


ACCORD VII (CG)

1,8 i
Kw 100 - Cv 136
ccm 1850

F18B2
ott-98 - dic-02


ACCORD VII (CG)

2,0 i
Kw 108 - Cv 147
ccm 1997

F20B6
ott-98 - gen-01



SOSPENSIONI SUSPENSIONS

Silentblock/ Holder, control arm mounting	GOM-417 GOM-418	GOM-417 GOM-418	GOM-417 GOM-418	GOM-417 GOM-418
Stabilizzatore, telaio/ Trailing Arm	106-04-405 106-04-406 106-04-407 106-04-408	106-04-405 106-04-406 106-04-407 106-04-408	106-04-405 106-04-406 106-04-407 106-04-408	106-04-405 106-04-406 106-04-407 106-04-408
Supporto pompa benzina/ Holder	GOM-999	GOM-999	GOM-999	GOM-999
Testina braccio sospensione/ Support-/Steering Link	73-04-401	73-04-401	73-04-401	73-04-401
Testina sterzo/ Tie Rod End	111-04-409 111-04-410	111-04-409 111-04-410	111-04-409 111-04-410	111-04-409 111-04-410
Tirante assiale/ Inner Tie Rod	103-04-407	103-04-407	103-04-407	103-04-407



RAFFREDDAMENTO COOLING

Pompa acqua/ Water Pump	35-04-430		35-04-429	35-04-429
Termostato (TAMA)/ Thermostat (TAMA)	22-012		22-012	22-012
Termostato/ Thermostat	38-04-401		38-04-401	38-04-401



IMP. ELETTRICO ELECTRICAL PARTS

Alternatore/ Alternator				002-H380
Candela accensione/ Spark Plug			KJ20SR11 VK20	KJ20SR11 VK20
Motorino d'avviamento/ Starter				003-H194
Pompa carburante/ Fuel Pump	05-09-997		05-09-997	05-09-997
Sonda lambda/ Lambda Sensor			43-H01 43-U04	



GIUNTI E CUFFIE JOINTS AND BOOTS

Giunto omocinetico/ CV joint	62-04-457 Lato ruota / Wheel Side		62-04-457 Lato ruota / Wheel Side	62-04-457 Lato ruota / Wheel Side
Cuffia giunto omocinetico/ Bellow, drive shaft	63-00-036 Sul lato del cambio / Transmission End		63-00-036 Sul lato del cambio / Transmission End	63-00-036 Sul lato del cambio / Transmission End
	63-0A-A12		63-0A-A12	63-0A-A12

HONDA



ACCORD VII (CG)



ACCORD VII (CG)

2,0 Turbo DI
Kw 77 - Cv 105
ccm 1994

20T2N
feb-99 - dic-02



ACCORD VII (CG)

2,2 Type-R
Kw 156 - Cv 212
ccm 2157

H22A7
feb-99 - dic-02



ACCORD VII (CG)

2,3
Kw 113 - Cv 154
ccm 2254

F23Z5
gen-01 - dic-02



ACCORD VII (CG)

2,4 Vtec E
Kw 118 - Cv 160
ccm 2354

K24A2
feb-03 - set-05

	ACCORD VII (CG)	ACCORD VII (CG)	ACCORD VII (CG)	ACCORD VII (CG)
FILTRI FILTERS				
Filtro abitacolo/ Filter, interior air	21-H0-H03	21-H0-H03	21-H0-H03	
Filtro aria/ Air Filter	20-04-488	20-04-495	20-04-495	
Filtro carburante/ Fuel filter	30-04-496	30-04-423	30-04-423	
Filtro olio/ Oil Filter	30-0L-L02			
	10-04-497	10-04-498	10-04-498	
IMP. FRENANTE BRAKES				
Disco freno anteriore/ Front Brake Disc	60-04-404	60-04-490	60-04-404	
Disco freno posteriore/ Rear Brake Disc	61-04-414	61-04-414 61-04-494	61-04-414	
Pastiglie freno anteriore/ Front brake Pad Set, disc brake	50-01-176	50-01-176 50-04-432	50-01-176	
Pastiglie freno posteriore/ Brake Pad Set rear, disc brake	51-04-407	51-04-407	51-04-407	
Pompa Freno/ Master Cylinder, brakes	68-04-438			
Tubo freno/ Brake hose		69-04-4014 Anteriore Sx / Left Front 69-04-4015 Anteriore Dx / Right Front 69-04-4016 Posteriore Sx / Left Rear 69-04-4017 Posteriore Dx / Right Rear		
FRIZIONI CLUTCH				
Spingidisco frizione/ Clutch Pressure Plate		70-04-405		
DISTRIBUZIONE DISTRIBUTION				
Kit cinghie distribuzione/ Timing Belt Kit	KCT482	KCT424	KCT424	
Cinghia distribuzione/ Timing Belt	40-04-426 Gruppi azionati/Driven Units Aggr. condotti: Pompa iniezione / Driven unit: injection pump 40-04-482	40-04-419	40-04-419	
Cuscinetto distribuzione/ Tensioner, timing belt	45-04-420	45-04-404	45-04-404	
	45-04-421 45-04-422	45-04-409	45-04-409	
Cinghia Poly-V/ V-Ribbed Belts	112-6PK1460 Info : ALT/AC/PS	112-4PK1020 Info : PS 112-6PK915 Info : ALT 112-6PK1045 Info : ALT/AC 96-00-045 96-01-111 96-09-913 Info : ALT	112-4PK1060 Info : PS 112-6PK945 Info : ALT 112-6PK1105 Info : ALT/AC 96-01-111	
SOSPENSIONI SUSPENSIONS				
Braccio oscillante/ Track Control Arm	72-04-400 72-04-401	72-04-400 72-04-401	72-04-400 72-04-401	72-04-400 72-04-401

ACCORD VII (CG)


ACCORD VII (CG)

2,0 Turbo DI
Kw 77 - Cv 105
ccm 1994

20T2N
feb-99 - dic-02


ACCORD VII (CG)

2,2 Type-R
Kw 156 - Cv 212
ccm 2157

H22A7
feb-99 - dic-02


ACCORD VII (CG)

2,3
Kw 113 - Cv 154
ccm 2254

F23Z5
gen-01 - dic-02


ACCORD VII (CG)

2,4 Vtec E
Kw 118 - Cv 160
ccm 2354

K24A2
feb-03 - set-05



SOSPENSIONI SUSPENSIONS

Braccio oscillante/ Track Control Arm	71-04-408 71-04-409	71-04-408 71-04-409	71-04-408 71-04-409	71-04-408 71-04-409
Cuscinetti ruota/ Wheel Bearing Kit	44-14014 Assale anteriore / Front Axle 44-24017 Assale posteriore / Rear Axle 44-24023 Assale posteriore / Rear Axle per veicoli con ABS / For vehicles with ABS	44-14022 Assale anteriore / Front Axle 44-24046 Assale posteriore / Rear Axle	44-14022 Assale anteriore / Front Axle 44-24043 Assale posteriore / Rear Axle	44-14022 Assale anteriore / Front Axle 44-24043 Assale posteriore / Rear Axle
Silentblock/ Holder, control arm mounting	GOM-414 GOM-417 GOM-418	GOM-414 GOM-417 GOM-418	GOM-414 GOM-417 GOM-418	GOM-414 GOM-417 GOM-418
Stabilizzatore, telaio/ Trailing Arm	106-04-405 106-04-406 106-04-407 106-04-408	106-04-405 106-04-406 106-04-407 106-04-408	106-04-405 106-04-406 106-04-407 106-04-408	106-04-405 106-04-406 106-04-407 106-04-408
Supporto pompa benzina/ Holder		GOM-999	GOM-999	
Testina braccio sospensione/ Support-Steering Link	73-04-401	73-04-401	73-04-401	73-04-401
Testina sterzo/ Tie Rod End	111-04-409 111-04-410	111-04-409 111-04-410	111-04-409 111-04-410	111-04-409 111-04-410
Tirante assiale/ Inner Tie Rod	103-04-407	103-04-407	103-04-407	103-04-407



RAFFREDDAMENTO COOLING

Pompa acqua/ Water Pump	35-04-434	35-04-428	35-04-429	
Termostato (TAMA)/ Thermostat (TAMA)			22-012	
Termostato/ Thermostat	38-04-401	38-02-215		
Tappo, Radiatore/ Radiator Cap			38-04-401 33-C31	



IMP. ELETTRICO ELECTRICAL PARTS

Alternatore/ Alternator		002-H374 fino a anno/To year 12 / 2003		
Candela accensione/ Spark Plug		VK20	KJ20SR11 VK20	
Candeletta/ Glow Plug	01-03-302			
Motorino d'avviamento/ Starter		003-H199 fino a anno/To year 12 / 2003		
Pompa carburante/ Fuel Pump		05-09-997	05-09-997	
Sonda lambda/ Lambda Sensor		43-U04		





GIUNTI E CUFFIE JOINTS AND BOOTS

Cuffia giunto omocinetico/ Bellow, drive shaft	63-0A-A12	63-0A-A12	63-0A-A12	
--	-----------	-----------	-----------	--

HONDA



<h2>ACCORD VII (CG)</h2>	 ACCORD VII (CG) 3,0 Vtec Kw 147 - Cv 200 ccm 2997 J30A1 ott-98 - dic-02			
 SOSPENSIONI SUSPENSIONS				
Braccio oscillante/ Track Control Arm	72-04-400 72-04-401 71-04-408 71-04-409			
Cuscinetti ruota/ Wheel Bearing Kit	44-14022 Assale anteriore / Front Axle 44-24043 Assale posteriore / Rear Axle			
Silentblock/ Holder, control arm mounting	GOM-414 GOM-417 GOM-418			
Stabilizzatore, telaio/ Trailing Arm	106-04-405 106-04-406 106-04-407 106-04-408			
Testina braccio sospensione/ Support-/Steering Link	73-04-401			
Testina sterzo/ Tie Rod End	111-04-409 111-04-410			
Tirante assiale/ Inner Tie Rod	103-04-407			

ACCORD VIII


ACCORD VIII

2,0 (CL7)
Kw 114 - Cv 155
ccm 1998

K20A

feb-03 ->


ACCORD VIII

2,0 4 ruote motrici (CL8)
Kw 114 - Cv 155
ccm 1998

K20A

feb-03 ->


ACCORD VIII

2,2 i-CTDi
Kw 103 - Cv 140
ccm 2204

N22A1

gen-04 ->


ACCORD VIII

2,4 (CL9)
Kw 140 - Cv 190
ccm 2354

K24A

feb-03 ->


**FILTRI
FILTERS**


Filtro abitacolo/ Filter, interior air	21-H0-H07	21-H0-H07	21-H0-H07	21-H0-H07
Filtro aria/ Air Filter	20-04-435	20-04-435	20-04-436	20-04-435
Filtro carburante/ Fuel filter	30-04-498	30-04-498	30-04-418	30-04-498
Filtro olio/ Oil Filter	10-04-410	10-04-410	10-00-008	10-04-410


**IMP. FRENANTE
BRAKES**

Disco freno anteriore/ Front Brake Disc	60-04-403 Diametro ruota [pollici]/Wheel Diameter [in]: 16 60-04-420 Diametro ruota [pollici]/Wheel Diameter [in]: 15	60-04-403 Diametro ruota [pollici]/Wheel Diameter [in]: 16 60-04-420 Diametro ruota [pollici]/Wheel Diameter [in]: 15	60-04-403 Diametro ruota [pollici]/Wheel Diameter [in]: 16 60-04-420 Diametro ruota [pollici]/Wheel Diameter [in]: 15	60-04-403 Diametro ruota [pollici]/Wheel Diameter [in]: 16 60-04-420 Diametro ruota [pollici]/Wheel Diameter [in]: 15
Disco freno posteriore/ Rear Brake Disc	61-04-443	61-04-443	61-04-443	61-04-443
Pastiglie freno anteriore/ Front brake Pad Set, disc brake	50-04-452	50-04-452	50-04-452	50-04-452
Pastiglie freno posteriore/ Brake Pad Set rear, disc brake	51-04-407	51-04-407	51-04-407	51-04-407
Pompa Freno/ Master Cylinder, brakes	68-04-403	68-04-403	68-04-437	


**FRIZIONI
CLUTCH**









Kit frizione/ Clutch Kit	92-04-458			92-04-457
Spingidisco frizione/ Clutch Pressure Plate	70-04-409			70-04-410
Disco frizione/ Clutch Disc	80-04-405			80-04-405
Cuscinetto frizione/ Releaser	90-04-401		90-04-401	90-04-401
Pompa frizione/ Master Cylinder, clutch	95-04-403	95-04-403		95-04-403
Cilindretto Frizione/ Slave Cylinder, clutch	85-04-411	85-04-411		85-04-411


**DISTRIBUZIONE
DISTRIBUTION**

Cinghia Poly-V/ V-Ribbed Belts	112-7PK1390 Info : ALT 112-7PK1760 Info : ALT/AC		112-7PK2270 Info : ALT/AC	112-7PK1750 Info : ALT/AC
--------------------------------	---	--	------------------------------	------------------------------


**SOSPENSIONI
SUSPENSIONS**

Braccio oscillante/ Track Control Arm	72-04-402 72-04-403 72-04-404 72-04-405	72-04-402 72-04-403 72-04-404 72-04-405	72-04-402 72-04-403 72-04-404 72-04-405	72-04-402 72-04-403 72-04-404 72-04-405
Cuscinetti ruota/ Wheel Bearing Kit	44-14027 Assale anteriore / Front Axle 44-24011 44-24057 Assale posteriore / Rear Axle fino a anno/To year 12 / 2005	44-14027 Assale anteriore / Front Axle 44-24057 Assale posteriore / Rear Axle fino a anno/To year 12 / 2005	44-14027 Assale anteriore / Front Axle 44-24011 44-24057 Assale posteriore / Rear Axle fino a anno/To year 12 / 2005	44-14027 Assale anteriore / Front Axle 44-24011 44-24057 Assale posteriore / Rear Axle fino a anno/To year 12 / 2005
Silentblock/ Holder, control arm mounting	GOM-419 GOM-420 GOM-421	GOM-419 GOM-420 GOM-421	GOM-419 GOM-420 GOM-421	GOM-419 GOM-420 GOM-421
Stabilizzatore, telaio/ Trailing Arm	106-04-409 106-04-410	106-04-409 106-04-410	106-04-409 106-04-410	106-04-409 106-04-410
Supporto pompa benzina/ Holder	GOM-999	GOM-999		GOM-999
Testina braccio sospensione/ Support-Steering Link	73-04-401	73-04-401	73-04-401	73-04-401

ACCORD VIII				
	ACCORD VIII 2,0 (CL7) Kw 114 - Cv 155 ccm 1998 K20A feb-03 ->	ACCORD VIII 2,0 4 ruote motrici (CL8) Kw 114 - Cv 155 ccm 1998 K20A feb-03 ->	ACCORD VIII 2,2 i-CTDi Kw 103 - Cv 140 ccm 2204 N22A1 gen-04 ->	ACCORD VIII 2,4 (CL9) Kw 140 - Cv 190 ccm 2354 K24A feb-03 ->
 SOSPENSIONI SUSPENSIONS				
Testina braccio sospensione/ Support-/Steering Link	73-04-402	73-04-402	73-04-402	73-04-402
Testina sterzo/ Tie Rod End	111-04-411 111-04-412	111-04-411 111-04-412	111-04-411 111-04-412	111-04-411 111-04-412
Tirante assiale/ Inner Tie Rod	103-04-411	103-04-411	103-04-411	103-04-411
 RAFFREDDAMENTO COOLING				
Pompa acqua/ Water Pump			35-04-440	
Termostato (TAMA)/ Thermostat (TAMA)	22-016	22-016	22-017	22-016
 IMP. ELETTRICO ELECTRICAL PARTS				
Alternatore/ Alternator	002-H414	002-H414	002-H431	
Candela accensione/ Spark Plug	VK20			SKJ20DR-M11
Candeletta/ Glow Plug			01-04-401	
Motorino d'avviamento/ Starter	003-H205	003-H205		003-H208
Pompa carburante/ Fuel Pump	05-09-997	05-09-997		05-09-997
 GIUNTI E CUFFIE JOINTS AND BOOTS				
Giunto omocinetico/ CV joint	62-04-456 Lato ruota / Wheel Side	62-04-456 Lato ruota / Wheel Side		62-04-456 Lato ruota / Wheel Side
Cuffia giunto omocinetico/ Bellow, drive shaft	63-00-036 Sul lato del cambio / Transmission End	63-00-036 Sul lato del cambio / Transmission End	63-00-036 Sul lato del cambio / Transmission End	63-00-036 Sul lato del cambio / Transmission End

ACCORD IX



ACCORD IX

2,0
Kw 115 - Cv 156
ccm 1997

R20A3

lug-08 ->



ACCORD IX

2,2 i-DTEC
Kw 110 - Cv 150
ccm 2199

N22B1

lug-08 ->



ACCORD IX

2,4
Kw 148 - Cv 201
ccm 2354

K24Z3

lug-08 ->



FILTRI FILTERS

Filtro abitacolo/ Filter, interior air

21-H0-H011

21-H0-H011

21-H0-H011

Filtro aria/ Air Filter

20-04-442

20-04-441

20-04-443

Filtro olio/ Oil Filter

10-04-410

10-ECO055

10-04-410



IMP. FRENANTE BRAKES

Disco freno anteriore/ Front Brake Disc

60-04-412

60-04-412

60-04-417

Disco freno posteriore/ Rear Brake Disc

61-04-415

61-04-415

61-04-416

Pastiglie freno anteriore/ Front brake Pad Set, disc brake

50-04-407

50-04-407

50-04-409

Pastiglie freno posteriore/ Brake Pad Set rear, disc brake

51-04-410

51-04-410

51-04-445



FRIZIONI CLUTCH

Spingidisco frizione/ Clutch Pressure Plate

70-04-415

70-04-406

Disco frizione/ Clutch Disc

80-04-405

80-04-406

Cuscinetto frizione/ Releaser

90-04-401



SOSPENSIONI SUSPENSIONS

Stabilizzatore, telaio/ Trailing Arm

106-04-434

106-04-434

106-04-434

106-04-435

106-04-435

106-04-435

106-04-436

106-04-436

106-04-436

106-04-437

106-04-437

106-04-437

HONDA



CIVIC VI				
	CIVIC VI 1,3 IMA Kw 61 - Cv 83 ccm 1339 LDA1 gen-04 - set-05	CIVIC VI 1,4 (ES4) Kw 66 - Cv 90 ccm 1396 D14Z5 feb-01 - set-05	CIVIC VI 1,6 Kw 81 - Cv 110 ccm 1590 D16V1 feb-01 - set-05	CIVIC VI 1,6 Kw 84 - Cv 114 ccm 1586 R16A1 set-05 - set-05
FILTRI FILTERS				
Filtro abitacolo/ Filter, interior air	21-H0-H08	21-H0-H08	21-H0-H08	21-H0-H08
Filtro aria/ Air Filter	20-01-196	20-04-429	20-04-429 Modello/Model: EU/EP	20-04-429 Modello/Model: EU/EP
Filtro carburante/ Fuel filter	30-04-408			
Filtro olio/ Oil Filter	10-04-498	10-04-410	10-04-410 Modello/Model: EU/EP	10-04-410 Modello/Model: EU/EP
IMP. FRENANTE BRAKES				
Cilindretto freno/ Wheel Brake Cylinder		67-04-403 Destra / Right 67-04-436 Sinistra / Left		
Disco freno anteriore/ Front Brake Disc	60-04-426	60-04-426	60-04-426	60-04-426
Disco freno posteriore/ Rear Brake Disc			61-04-495	61-04-495
Ganasce freno/ Brake Shoe Set		55-04-411		
Pastiglie freno anteriore/ Front brake Pad Set, disc brake	50-04-435	50-04-435	50-04-427 da anno/From year 1 / 2003 50-04-435 fino a anno/To year 12 / 2002	50-04-427 da anno/From year 1 / 2003 50-04-435
Pastiglie freno posteriore/ Brake Pad Set rear, disc brake			51-04-405	51-04-405
Tamburo freno/ Brake Drum		56-04-415		
Tubo freno/ Brake hose		69-04-4018 Anteriore Sx / Left Front	69-04-4018 Anteriore Sx / Left Front fino a anno/To year 10 / 2004	69-04-4018 Anteriore Sx / Left Front
		69-04-4019 Anteriore Dx / Right Front	69-04-4019 Anteriore Dx / Right Front fino a anno/To year 10 / 2004	69-04-4019 Anteriore Dx / Right Front
		69-04-4038 Posteriore / Rear	69-04-4038 Posteriore / Rear fino a anno/To year 10 / 2004	69-04-4038 Posteriore / Rear
FRIZIONI CLUTCH				
Kit frizione/ Clutch Kit		92-04-452 fino a n° telaio/To Chassis No.: 1000000	92-04-431	92-04-431
		92-04-453 da n° telaio/From Chassis No.: 1000001 fino a n° telaio/To Chassis No.: 2000000		
		92-04-454 da n° telaio/From Chassis No.: 2000001		
Spingidisco frizione/ Clutch Pressure Plate			70-04-421	70-04-421
Disco frizione/ Clutch Disc			80-04-419	80-04-419
Cuscinetto frizione/ Releaser	90-04-411	90-04-411	90-04-411	90-04-411
Pompa frizione/ Master Cylinder, clutch	95-04-405	95-04-404	95-04-404	95-04-404
Cilindretto Frizione/ Slave Cylinder, clutch		85-04-404	85-04-404	85-04-404
DISTRIBUZIONE DISTRIBUTION				
Kit cinghie distribuzione/ Timing Belt Kit		KCT423B	KCT413A	KCT413A
Cinghia distribuzione/ Timing Belt		40-04-423	40-04-413	40-04-413
Cuscinetto distribuzione/ Tensioner, timing belt		45-04-419	45-04-413	45-04-413

CIVIC VI


CIVIC VI

1,3 IMA
Kw 61 - Cv 83
ccm 1339

LDA1
gen-04 - set-05


CIVIC VI

1,4 (ES4)
Kw 66 - Cv 90
ccm 1396

D14Z5
feb-01 - set-05


CIVIC VI

1,6
Kw 81 - Cv 110
ccm 1590

D16V1
feb-01 - set-05


CIVIC VI

1,6
Kw 84 - Cv 114
ccm 1586

R16A1
set-05 - set-05



DISTRIBUZIONE DISTRIBUTION

Cinghia Poly-V/ V-Ribbed Belts

112-4PK1615
Info : AC

112-6PK860
Info : ALT

112-6PK995
Info : ALT/AC



SOSPENSIONI SUSPENSIONS

Boccola barra stabilizzatrice/ Bushing,
stabilizer

GOM-429

GOM-429

GOM-429

GOM-429

Braccio oscillante/ Track Control Arm

72-04-414
72-04-415

72-04-414
72-04-415

72-04-414
72-04-415

72-04-414
72-04-415

Cuscinetti ruota/ Wheel Bearing Kit

44-14010
Assale anteriore / Front Axle
44-24026
Assale posteriore / Rear Axle
per veicoli con ABS / For
vehicles with ABS

44-14010
Assale anteriore / Front Axle
44-24047
Assale posteriore / Rear Axle
: Rear disc brakes

44-24048
Assale posteriore / Rear Axle
: Rear drum brakes

44-14010
Assale anteriore / Front Axle
44-24047
Assale posteriore / Rear Axle

Assale posteriore / Rear Axle

44-14010
Assale anteriore / Front Axle
44-24047
Assale posteriore / Rear Axle
Tipo freno/Brake Type Freno a
disco / Disc Brake

44-24048
Assale posteriore / Rear Axle
Tipo freno/Brake Type Freno a
tamburo / Drum Brake

Silentblock/ Holder, control arm mounting

GOM-430
GOM-431

GOM-430
GOM-431

GOM-430
GOM-431

GOM-430
GOM-431

Stabilizzatore, telaio/ Trailing Arm

106-04-414
106-04-415
106-04-416
106-04-417

106-04-414
106-04-415
106-04-416
106-04-417

106-04-414
106-04-415
106-04-416
106-04-417

106-04-414
106-04-415
106-04-416
106-04-417

Supporto pompa benzina/ Holder

GOM-999

GOM-999

GOM-999

GOM-999

Testina braccio sospensione/
Support-/Steering Link

73-04-403

73-04-403

73-04-403

73-04-403

Testina sterzo/ Tie Rod End

111-04-400

111-04-400

111-04-400

111-04-400

Tirante assiale/ Inner Tie Rod

103-04-400

103-04-400

103-04-400

103-04-400



RAFFREDDAMENTO COOLING

Pompa acqua/ Water Pump

35-04-436

35-04-436

35-04-436

Termostato (TAMA)/ Thermostat (TAMA)

22-011

22-012

22-012

22-012

Termostato/ Thermostat

38-04-401

38-04-401

38-04-401

38-04-401



IMP. ELETTRICO ELECTRICAL PARTS

Pompa carburante/ Fuel Pump

05-09-997

05-09-997

05-09-997

05-09-997



GIUNTI E CUFFIE JOINTS AND BOOTS

Giunto omocinetico/ CV joint

62-04-458
Lato ruota / Wheel Side

Cuffia giunto omocinetico/ Bellow, drive
shaft

63-0A-A12

63-00-047
Lato ruota / Wheel Side
63-01-133
Sul lato del cambio /
Transmission End
63-0A-A12

63-00-047
Lato ruota / Wheel Side

63-01-133
Sul lato del cambio /
Transmission End

63-0A-A12

63-00-047
Lato ruota / Wheel Side
63-01-133
Sul lato del cambio /
Transmission End
63-0A-A12

CIVIC VI Hatchback / VII



**CIVIC VI Hatchback
(EU , EP)**
1,7 CTDi
Kw 74 - Cv 101
ccm 1686
4EE-2
gen-02 - set-05








**CIVIC VI Hatchback
(EU , EP)**
2,0 i Sport
Kw 118 - Cv 160
ccm 1998
K20A3
gen-04 - set-05



**CIVIC VI Hatchback
(EU , EP)**
2,0 Type-R
Kw 147 - Cv 200
ccm 1998
K20A2
set-01 - set-05



CIVIC VII
2,2 CTDi
Kw 103 - Cv 140
ccm 2204
N22A2
gen-06 ->

 FILTRI FILTERS				
Filtro abitacolo/ Filter, interior air	21-H0-H08	21-H0-H08	21-H0-H04	21-H0-H09
Filtro aria/ Air Filter	20-04-437	20-04-432	20-04-432	20-04-438
Filtro carburante/ Fuel filter	30-04-418			30-02-240
Filtro olio/ Oil Filter	10-ECO038	10-04-410	10-04-410	10-ECO055
 IMP. FRENANTE BRAKES				
Disco freno anteriore/ Front Brake Disc	60-04-434 Versione/Standard: SPORT da anno/From year 1 / 2005 60-04-492	60-04-494		60-04-407
Disco freno posteriore/ Rear Brake Disc	61-04-446 Versione/Standard: SPORT da anno/From year 1 / 2005 61-04-495	61-04-446		61-04-412
Pastiglie freno anteriore/ Front brake Pad Set, disc brake	50-04-489	50-04-491	50-04-490	50-04-403
Pastiglie freno posteriore/ Brake Pad Set rear, disc brake	51-04-405	51-04-405	51-04-405	51-04-403
Pompa Freno/ Master Cylinder, brakes	68-04-432			
Tube freno/ Brake hose	69-04-4018 Anteriore Sx / Left Front 69-04-4019 Anteriore Dx / Right Front 69-04-4020 Posteriore Dx / Right Rear 69-04-4021 Posteriore Sx / Left Rear	69-04-4020 Posteriore Dx / Right Rear 69-04-4021 Posteriore Sx / Left Rear		
 FRIZIONI CLUTCH				
Cuscinetto frizione/ Releaser		90-04-401	90-04-401	90-04-401
Volano/ Flywheel				91-04-400
Pompa frizione/ Master Cylinder, clutch	95-04-404			
 DISTRIBUZIONE DISTRIBUTION				
Kit cinghie distribuzione/ Timing Belt Kit	KCT425			
Cinghia distribuzione/ Timing Belt	40-04-425			
Cuscinetto distribuzione/ Tensioner, timing belt	45-04-418			
Cinghia Poly-V/ V-Ribbed Belts	112-6PK1620 Info : ALT/AC	112-7PK1655 Info : ALT/AC	112-7PK1285 Info : ALT 112-7PK1640 Info : ALT/AC	
 SOSPENSIONI SUSPENSIONS				
Boccola barra stabilizzatrice/ Bushing, stabilizer	GOM-429	GOM-429	GOM-429	GOM-432
Braccio oscillante/ Track Control Arm	72-04-414 72-04-415	72-04-414 72-04-415	72-04-414 72-04-415	72-04-416 72-04-417
Cuscinetti ruota/ Wheel Bearing Kit	44-14010 Assale anteriore / Front Axle 44-24047 Assale posteriore / Rear Axle	44-14010 Assale anteriore / Front Axle 44-24048 Assale posteriore / Rear Axle	44-14022 Assale anteriore / Front Axle 44-24053 Assale posteriore / Rear Axle	44-14008 Assale anteriore / Front Axle 44-24007
Silentblock/ Holder, control arm mounting	GOM-430 GOM-431	GOM-430 GOM-431	GOM-430 GOM-431	GOM-433 GOM-434

CIVIC VI Hatchback / VII



**CIVIC VI Hatchback
(EU , EP)**
 1,7 CTDi
 Kw 74 - Cv 101
 ccm 1686
4EE-2
 gen-02 - set-05







**CIVIC VI Hatchback
(EU , EP)**
 2,0 i Sport
 Kw 118 - Cv 160
 ccm 1998
K20A3
 gen-04 - set-05



**CIVIC VI Hatchback
(EU , EP)**
 2,0 Type-R
 Kw 147 - Cv 200
 ccm 1998
K20A2
 set-01 - set-05



CIVIC VII
 2,2 CTDi
 Kw 103 - Cv 140
 ccm 2204
N22A2
 gen-06 ->

					
Silenblock/ Holder, control arm mounting					GOM-435
Stabilizzatore, telaio/ Trailing Arm		106-04-414	106-04-414	106-04-414	106-04-400
		106-04-415	106-04-415	106-04-415	106-04-418
		106-04-416	106-04-416	106-04-416	106-04-419
		106-04-417	106-04-417	106-04-417	
Supporto pompa benzina/ Holder			GOM-999	GOM-999	
Testina braccio sospensione/ Support-/Steering Link		73-04-403	73-04-403	73-04-403	
Testina sterzo/ Tie Rod End		111-04-400	111-04-400	111-04-400	111-04-415 111-04-416
Tirante assiale/ Inner Tie Rod		103-04-400	103-04-400	103-04-400	103-04-414 103-04-415
					
Pompa acqua/ Water Pump		35-04-438	35-04-437		35-04-440
Termostato (TAMA)/ Thermostat (TAMA)		22-037			
Termostato/ Thermostat			38-04-405	38-04-408	
Tappo, Radiatore/ Radiator Cap		33-C18			
					
Alternatore/ Alternator					002-H431
Candela accensione/ Spark Plug			SKJ20DR-M11 VK20		
Candeletta/ Glow Plug		01-04-402			01-04-401
Pompa carburante/ Fuel Pump			05-09-997	05-09-997	
					
Giunto omocinetico/ CV joint		62-04-445 Lato ruota / Wheel Side			
Cuffia giunto omocinetico/ Bellow, drive shaft		63-0A-A12	63-0A-A12	63-0A-A12	

CIVIC VI/ Coupe (EM)



CIVIC VI

1,7
Kw 85 - Cv 116
ccm 1668







D17A6
feb-01 - set-05



CIVIC VI Coupe (EM)

1,7 i VTEC
Kw 92 - Cv 125
ccm 1668

D17A5 :: D17A9
mag-01 - dic-05

	CIVIC VI	CIVIC VI Coupe (EM)		
 FILTRI FILTERS				
Filtro abitacolo/ Filter, interior air	21-H0-H08	21-H0-H08		
Filtro aria/ Air Filter	20-04-428	20-04-428		
Filtro olio/ Oil Filter	10-04-498	10-04-498		
 IMP. FRENANTE BRAKES				
Disco freno anteriore/ Front Brake Disc	60-04-492 da anno/From year 1 / 2002	60-04-426		
Disco freno posteriore/ Rear Brake Disc	61-04-495 da anno/From year 1 / 2002			
Pastiglie freno anteriore/ Front brake Pad Set, disc brake	50-04-489 da anno/From year 1 / 2002	50-04-435		
Pastiglie freno posteriore/ Brake Pad Set rear, disc brake	51-04-405			
 FRIZIONI CLUTCH				
Disco frizione/ Clutch Disc		80-04-419		
Cuscinetto frizione/ Releaser		90-04-411		
Pompa frizione/ Master Cylinder, clutch		95-04-415		
Cilindretto Frizione/ Slave Cylinder, clutch		85-04-404		
 DISTRIBUZIONE DISTRIBUTION				
Kit cinghie distribuzione/ Timing Belt Kit	KCT900B	KCT900B		
Cinghia distribuzione/ Timing Belt	40-09-900	40-09-900		
Cuscinetto distribuzione/ Tensioner, timing belt	45-04-419	45-04-419		
 SOSPENSIONI SUSPENSIONS				
Boccola barra stabilizzatrice/ Bushing, stabilizer	GOM-429	GOM-429		
Braccio oscillante/ Track Control Arm	72-04-414 72-04-415	72-04-414 72-04-415		
Cuscinetti ruota/ Wheel Bearing Kit	44-14010 Assale anteriore / Front Axle 44-24047 Assale posteriore / Rear Axle : Rear disc brakes 44-24048 Assale posteriore / Rear Axle : Rear drum brakes	44-14010 Assale anteriore / Front Axle 44-24047 Assale posteriore / Rear Axle : Rear disc brakes 44-24048 Assale posteriore / Rear Axle : Rear drum brakes		
Silentblock/ Holder, control arm mounting	GOM-430 GOM-431	GOM-430 GOM-431		
Stabilizzatore, telaio/ Trailing Arm	106-04-414 106-04-415 106-04-416 106-04-417	106-04-414 106-04-415 106-04-416 106-04-417		
Supporto pompa benzina/ Holder	GOM-999	GOM-999		
Testina braccio sospensione/ Support-/Steering Link	73-04-403	73-04-403		
Testina sterzo/ Tie Rod End	111-04-400	111-04-400		
Tirante assiale/ Inner Tie Rod	103-04-400	103-04-400		
 RAFFREDDAMENTO COOLING				
Pompa acqua/ Water Pump	35-04-436	35-04-436		

CIVIC VI/ Coupe (EM)


CIVIC VI

1,7
Kw 85 - Cv 116
ccm 1668

D17A6
feb-01 - set-05


CIVIC VI Coupe (EM)

1,7 i VTEC
Kw 92 - Cv 125
ccm 1668

D17A5 :: D17A9
mag-01 - dic-05


**RAFFREDDAMENTO
COOLING**

Termostato (TAMA)/ Thermostat (TAMA)

22-012

22-012

Termostato/ Thermostat

38-04-401

38-04-401


**IMP. ELETTRICO
ELECTRICAL PARTS**

Candela accensione/ Spark Plug

VK20


Motorino d'avviamento/ Starter

003-H211

Pompa carburante/ Fuel Pump

05-09-997

05-09-997


**GIUNTI E CUFFIE
JOINTS AND BOOTS**









Cuffia giunto omocinetico/ Bellow, drive shaft

63-0A-A12

63-0A-A12

HONDA



CR-V I (RD)/ CR-V II	 CR-V I (RD) 2,0 16V (RD1, RD3) Kw 108 - Cv 147 ccm 1973 B20Z1 gen-99 - feb-02	 CR-V I (RD) 2,0 16V (RD1, RD3) Kw 94 - Cv 128 ccm 1973 B20B ott-95 - gen-99	 CR-V II 2,0 Kw 110 - Cv 150 ccm 1998 K20A4 lug-02 - set-06	 CR-V II 2,0 i-VTEC Kw 110 - Cv 150 ccm 1997 R20A2 gen-07 ->
 FILTRI FILTERS				
Filtro abitacolo/ Filter, interior air Filtro aria/ Air Filter	21-H0-H00 20-04-487 fino a anno/To year 6 / 2001	21-H0-H00 20-04-487 da anno/From year 6 / 1997	21-H0-H04 20-04-432	21-H0-H011 20-04-400
Filtro carburante/ Fuel filter Filtro olio/ Oil Filter	30-04-498 10-04-498	30-04-498 10-04-498	30-04-498 10-04-406	10-04-410
 IMP. FRENANTE BRAKES				
Cilindretto freno/ Wheel Brake Cylinder Sinistra / Left Destra / Right	67-04-460 67-04-461	67-04-460 67-04-461		
Disco freno anteriore/ Front Brake Disc	60-04-496	60-04-496	60-04-431 60-04-494	60-04-405
Disco freno posteriore/ Rear Brake Disc			61-04-441	61-04-444
Ganasce freno a mano/ Brake Shoe Set, parking brake			55-04-405	55-04-405
Ganasce freno/ Brake Shoe Set	55-04-411	55-04-411		
Pastiglie freno anteriore/ Front brake Pad Set, disc brake	50-04-432	50-04-432	50-04-401	50-04-405
Pastiglie freno posteriore/ Brake Pad Set rear, disc brake			51-04-405	51-04-400
Pompa Freno/ Master Cylinder, brakes	68-04-427	68-04-428 da anno/From year 1 / 1997 per cambio automatico / For automatic transmission		
Tamburo freno/ Brake Drum	56-04-400	56-04-400		
Tubo freno/ Brake hose	69-04-431 Posteriore / Rear fino a anno/To year 10 / 2000 69-04-442 Anteriore Sx / Left Front fino a anno/To year 10 / 2000 69-04-444 Anteriore Dx / Right Front fino a anno/To year 10 / 2000	69-04-431 Posteriore / Rear da anno/From year 2 / 1997 69-04-442 Anteriore Sx / Left Front da anno/From year 2 / 1997 69-04-444 Anteriore Dx / Right Front da anno/From year 2 / 1997		
 FRIZIONI CLUTCH				
Kit frizione/ Clutch Kit	92-04-440	92-04-440 da anno/From year 1 / 1997	92-04-464 Modello/Model: RD5	
Spingidisco frizione/ Clutch Pressure Plate	70-04-497	70-04-497		
Disco frizione/ Clutch Disc	80-04-424	80-04-424		
Cuscinetto frizione/ Releaser	90-04-412	90-04-412	90-04-401	90-04-401
Pompa frizione/ Master Cylinder, clutch	95-04-414	95-04-414	95-04-414	95-04-414
Cilindretto Frizione/ Slave Cylinder, clutch	85-04-499	85-04-499	85-04-411	
 DISTRIBUZIONE DISTRIBUTION				
Kit cinghie distribuzione/ Timing Belt Kit	KCT485	KCT485		
Cinghia distribuzione/ Timing Belt	40-04-485	40-04-485 da anno/From year 10 / 1997		
Cuscinetto distribuzione/ Tensioner, timing belt	45-04-415	45-04-415 da anno/From year 10 / 1997		
Cinghia Poly-V/ V-Ribbed Belts	112-4PK820 Info : ALT/AC 112-4PK895 Info : PS	112-4PK820 Info : ALT/AC 112-4PK895 Info : PS	112-7PK1735 Info : ALT	

CR-V I (RD)/ CR-V II


CR-V I (RD)

2,0 16V (RD1, RD3)
Kw 108 - Cv 147
ccm 1973

B20Z1
gen-99 - feb-02


CR-V I (RD)

2,0 16V (RD1, RD3)
Kw 94 - Cv 128
ccm 1973

B20B
ott-95 - gen-99


CR-V II

2,0
Kw 110 - Cv 150
ccm 1998

K20A4
lug-02 - set-06


CR-V II

2,0 i-VTEC
Kw 110 - Cv 150
ccm 1997

R20A2
gen-07 ->



DISTRIBUZIONE DISTRIBUTION

Cinghia Poly-V/ V-Ribbed Belts

96-08-820



SOSPENSIONI SUSPENSIONS

Braccio oscillante/ Track Control Arm

72-04-418
72-04-419
72-04-420
72-04-421

72-04-418
72-04-419
72-04-420
72-04-421

72-04-422
72-04-423

72-04-422
72-04-423

Cuscinetti ruota/ Wheel Bearing Kit

44-14022
Assale anteriore / Front Axle
44-24051
Assale posteriore / Rear Axle
44-24052
Assale posteriore / Rear Axle

44-14022
Assale anteriore / Front Axle
44-24040L
Assale posteriore Sx / Rear Axle Left
44-24040P
Assale posteriore Dx / Rear Axle Right

44-14009
Assale posteriore / Rear Axle
44-14022
Assale anteriore / Front Axle

44-14002
Assale anteriore / Front Axle

Silentblock/ Holder, control arm mounting

GOM-425
GOM-427
GOM-436
GOM-437

GOM-425
GOM-427
GOM-436
GOM-437

GOM-430
GOM-431

GOM-430
GOM-431

Stabilizzatore, telaio/ Trailing Arm

106-04-404
106-04-420
106-04-421

106-04-404
106-04-420
106-04-421

106-04-414
106-04-415
106-04-422
106-04-423

106-04-415
106-04-422
106-04-423
106-04-433

Supporto ammortizzatore / Suspension
Strut Support Bearing

MA-A
Assale anteriore / Front Axle

MA-A
Assale anteriore / Front Axle

Supporto pompa benzina/ Holder

GOM-999

GOM-999

GOM-999

Testina braccio sospensione/
Support-Steering Link

73-04-416

73-04-416

73-04-408

73-04-408

Testina sterzo/ Tie Rod End

111-04-406L
111-04-406R

111-04-406L
111-04-406R

111-04-400

111-04-400

Tirante assiale/ Inner Tie Rod

103-04-416

103-04-416

103-04-417

103-04-417



RAFFREDDAMENTO COOLING

Pompa acqua/ Water Pump

35-04-432

35-04-432

35-04-437

Termostato (TAMA)/ Thermostat (TAMA)

22-012

22-012

22-012

Termostato/ Thermostat

38-04-401

38-04-401

38-04-408

Tappo, Radiatore/ Radiator Cap

33-C31

33-C31

33-C31



MOTORE ENGINE

Bronzina di biella/ Big End Bearings

82-2200G2
82-2200G5
82-2200GP

Puleggia cinghia, Albero a gomito/ Belt
Pulley, crankshaft

122-04-401



IMP. ELETTRICO ELECTRICAL PARTS

Alternatore/ Alternator

002-H413

002-H413
da anno/From year 1 / 1997

002-H433

Candela accensione/ Spark Plug

KJ20SR11
VK20

VK20

VK20

Motorino d'avviamento/ Starter

003-H204

003-H204
da anno/From year 1 / 1997

Pompa carburante/ Fuel Pump







05-09-997











05-09-997

05-09-997

HONDA








CR-V I (RD)/ CR-V II	 CR-V I (RD) 2,0 16V (RD1, RD3) Kw 108 - Cv 147 ccm 1973 B20Z1 gen-99 - feb-02	 CR-V I (RD) 2,0 16V (RD1, RD3) Kw 94 - Cv 128 ccm 1973 B20B ott-95 - gen-99	 CR-V II 2,0 Kw 110 - Cv 150 ccm 1998 K20A4 lug-02 - set-06	 CR-V II 2,0 i-VTEC Kw 110 - Cv 150 ccm 1997 R20A2 gen-07 ->
 IMP. ELETTRICO ELECTRICAL PARTS				
Sonda lambda/ Lambda Sensor			DOX-1415	
 GIUNTI E CUFFIE JOINTS AND BOOTS				
Giunto omocinetico/ CV joint	62-04-416	62-04-416	62-04-454	62-04-469
	Lato ruota / Wheel Side	Lato ruota / Wheel Side	Lato ruota / Wheel Side	
	62-04-428	62-04-428		
	per veicoli con quattro ruote	per veicoli con quattro ruote		
	sterzanti / for vehicles with four	sterzanti / for vehicles with four		
	wheel steering	wheel steering		
Cuffia giunto omocinetico/ Bellow, drive shaft	63-00-049	63-00-049		
	Lato ruota / Wheel Side	Lato ruota / Wheel Side		
	63-01-161	63-01-161		
	Sul lato del cambio /	Sul lato del cambio /		
	Transmission End	Transmission End		

<h2>CR-V II</h2>	 CR-V II 2,2 CTDi Kw 103 - Cv 140 ccm 2204 N22A2 feb-05 - set-06	 CR-V II 2,2 i-CTDi Kw 103 - Cv 140 ccm 2204 N22A2 gen-07 ->	 CR-V II 2,4 Vtec Kw 118 - Cv 160 ccm 2354 K24A1 mar-02 - set-06	
 FILTRI FILTERS				
Filtro abitacolo/ Filter, interior air	21-H0-H04	21-H0-H011		
Filtro aria/ Air Filter	20-04-474	20-04-474		
Filtro carburante/ Fuel filter	30-02-240	30-04-424		
Filtro olio/ Oil Filter	10-00-008	10-ECO055		
 IMP. FRENANTE BRAKES				
Disco freno anteriore/ Front Brake Disc	60-04-403	60-04-405		
	60-04-431			
Disco freno posteriore/ Rear Brake Disc		61-04-444		
	61-04-444			
Ganasce freno a mano/ Brake Shoe Set, parking brake	55-04-405	55-04-405	55-04-405	
Pastiglie freno anteriore/ Front brake Pad Set, disc brake	50-04-401	50-04-405		
Pastiglie freno posteriore/ Brake Pad Set rear, disc brake	51-04-445	51-04-400		
Pompa Freno/ Master Cylinder, brakes	68-04-429			
 FRIZIONI CLUTCH				
Cuscinetto frizione/ Releaser	90-04-401	90-04-401		
Volano/ Flywheel	91-04-400	91-04-400		
Pompa frizione/ Master Cylinder, clutch	95-04-414	95-04-414		
 DISTRIBUZIONE DISTRIBUTION				
Cinghia Poly-V/ V-Ribbed Belts	112-7PK2270		112-7PK1735	
	Info : ALT/AC		Info : ALT	
 SOSPENSIONI SUSPENSIONS				
Braccio oscillante/ Track Control Arm	72-04-422	72-04-422	72-04-422	
	72-04-423	72-04-423	72-04-423	
Cuscinetti ruota/ Wheel Bearing Kit	44-14002	44-14002	44-14002	
	Assale anteriore / Front Axle	Assale anteriore / Front Axle	Assale anteriore / Front Axle	
Silentblock/ Holder, control arm mounting	GOM-430	GOM-430		
	GOM-431	GOM-431		
Stabilizzatore, telaio/ Trailing Arm	106-04-414	106-04-415	106-04-414	
	106-04-415	106-04-422	106-04-415	
	106-04-422	106-04-423	106-04-422	
	106-04-423	106-04-433	106-04-423	
Testina braccio sospensione/ Support-/Steering Link	73-04-408	73-04-408	73-04-408	
		73-04-410		
Testina sterzo/ Tie Rod End	111-04-400	111-04-400	111-04-400	
Tirante assiale/ Inner Tie Rod	103-04-417	103-04-417	103-04-417	
 RAFFREDDAMENTO COOLING				
Pompa acqua/ Water Pump	35-04-440	35-04-440		
 IMP. ELETTRICO ELECTRICAL PARTS				
Alternatore/ Alternator	002-H431	002-H431	002-H433	
Candele/ Glow Plug	01-04-401			

HONDA



<h2>CR-V II</h2>	 <p>CR-V II 2,2 CTDi Kw 103 - Cv 140 ccm 2204 N22A2 feb-05 - set-06</p>	 <p>CR-V II 2,2 i-CTDi Kw 103 - Cv 140 ccm 2204 N22A2 gen-07 -></p>	 <p>CR-V II 2,4 Vtec Kw 118 - Cv 160 ccm 2354 K24A1 mar-02 - set-06</p>	
 <p>GIUNTI E CUFFIE JOINTS AND BOOTS</p>				
<p>Cuffia giunto omocinetico/ Bellow, drive shaft</p>	<p>63-00-036 Sul lato del cambio / Transmission End</p>			

FR-V


FR-V

1,7
Kw 92 - Cv 125
ccm 1668

D17A2

feb-05 ->


FR-V

1,8
Kw 103 - Cv 140
ccm 1798

R18A1

gen-07 ->


FR-V

2,0
Kw 110 - Cv 150
ccm 1998

K20A9

feb-05 ->


FR-V

2,2 i CTDi
Kw 103 - Cv 140
ccm 2204

N22A1

lug-05 ->

 FILTRI FILTERS				
Filtro abitacolo/ Filter, interior air	21-H0-H04	21-H0-H04	21-H0-H04	21-H0-H04
Filtro aria/ Air Filter	20-04-429	20-04-439	20-04-432	20-04-474
Filtro carburante/ Fuel filter				30-02-240
Filtro olio/ Oil Filter	10-04-410	10-04-410	10-04-410	10-00-008
 IMP. FRENANTE BRAKES				
Disco freno anteriore/ Front Brake Disc	60-04-494		60-04-494	60-04-432
Disco freno posteriore/ Rear Brake Disc	61-04-496		61-04-496	61-04-496
Pastiglie freno anteriore/ Front brake Pad Set, disc brake	50-04-491		50-04-491	50-04-491
Pastiglie freno posteriore/ Brake Pad Set rear, disc brake	51-04-405		51-04-405	51-04-405
 FRIZIONI CLUTCH				
Kit frizione/ Clutch Kit	92-04-431		92-04-458	
Spingidisco frizione/ Clutch Pressure Plate	70-04-421		70-04-409	
Disco frizione/ Clutch Disc	80-04-419		80-04-405	
Cuscinetto frizione/ Releaser	90-04-411	90-04-401	90-04-401	90-04-401
Cilindretto Frizione/ Slave Cylinder, clutch	85-04-404		85-04-411	
 DISTRIBUZIONE DISTRIBUTION				
Kit cinghie distribuzione/ Timing Belt Kit	KCT900B			
Cinghia distribuzione/ Timing Belt	40-09-900			
Cuscinetto distribuzione/ Tensioner, timing belt	45-04-419			
Cinghia Poly-V/ V-Ribbed Belts	112-4PK1025 Info : PS 112-6PK985 Info : ALT/AC 96-01-102		112-7PK1765 Info : ALT/AC	
 SOSPENSIONI SUSPENSIONS				
Cuscinetti ruota/ Wheel Bearing Kit	44-14022 Assale anteriore / Front Axle 44-24058 Assale posteriore / Rear Axle	44-14022 Assale anteriore / Front Axle 44-24058 Assale posteriore / Rear Axle	44-14022 Assale anteriore / Front Axle 44-24058 Assale posteriore / Rear Axle	44-14022 Assale anteriore / Front Axle 44-24058 Assale posteriore / Rear Axle
 RAFFREDDAMENTO COOLING				
Pompa acqua/ Water Pump	35-04-436		35-04-437	35-04-440
Termostato (TAMA)/ Thermostat (TAMA)	22-012			
Termostato/ Thermostat			38-04-408	
	38-04-401			
 IMP. ELETTRICO ELECTRICAL PARTS				
Alternatore/ Alternator			002-H433	
Candela accensione/ Spark Plug	VK20		VK20	
Candeletta/ Glow Plug				01-04-401

HONDA



FR-V



FR-V

1,7
Kw 92 - Cv 125
ccm 1668

D17A2

feb-05 ->



FR-V

1,8
Kw 103 - Cv 140
ccm 1798

R18A1

gen-07 ->



FR-V

2,0
Kw 110 - Cv 150
ccm 1998

K20A9

feb-05 ->



FR-V

2,2 i CTDi
Kw 103 - Cv 140
ccm 2204

N22A1

lug-05 ->










GIUNTI E CUFFIE JOINTS AND BOOTS








Cuffia giunto omocinetico/ Bellow, drive shaft

63-00-036
Sul lato del cambio /
Transmission End

63-00-036
Sul lato del cambio /
Transmission End

63-00-036
Sul lato del cambio /
Transmission End

<h2>HR-V (GH)</h2>	 HR-V (GH) 1,6 16V Kw 77 - Cv 105 ccm 1590 D16W1 mar-99 ->	 HR-V (GH) 1,6 16V 4WD Kw 77 - Cv 105 ccm 1590 D16W1 mar-99 ->	 HR-V (GH) 1,6 16V 4WD Kw 91 - Cv 124 ccm 1590 D16W5 ott-99 ->	
 FILTRI FILTERS				
Filtro abitacolo/ Filter, interior air	21-H0-H02	21-H0-H02	21-H0-H02	
Filtro aria/ Air Filter	20-04-487	20-04-487	20-04-487	
Filtro carburante/ Fuel filter	30-04-498	30-04-498	30-04-498	
Filtro olio/ Oil Filter	10-04-498	10-04-498	10-04-498	
 IMP. FRENANTE BRAKES				
Cilindretto freno/ Wheel Brake Cylinder	65-04-403	65-04-403	65-04-403	
Disco freno anteriore/ Front Brake Disc	67-04-456	67-04-456	67-04-456	
Ganasce freno/ Brake Shoe Set	60-04-496	60-04-496	60-04-496	
Pastiglie freno anteriore/ Front brake Pad Set, disc brake	55-04-410	55-04-410	55-04-410	
Pompa Freno/ Master Cylinder, brakes	50-04-432	50-04-432	50-04-432	
Tamburo freno/ Brake Drum	68-04-427	68-04-427	68-04-427	
Tubo freno/ Brake hose	56-04-400	56-04-400	56-04-400	
69-04-408 Anteriore / Front per veicoli con ABS / For vehicles with ABS	69-04-408	69-04-408	69-04-408	
69-04-409 Posteriore / Rear per veicoli con ABS / For vehicles with ABS	69-04-409	69-04-409	69-04-409	
69-04-409 Posteriore / Rear per veicoli con ABS / For vehicles with ABS	69-04-409	69-04-409	69-04-409	
69-04-409 Posteriore / Rear per veicoli con ABS / For vehicles with ABS	69-04-409	69-04-409	69-04-409	
69-04-409 Posteriore / Rear per veicoli con ABS / For vehicles with ABS	69-04-409	69-04-409	69-04-409	
69-04-409 Posteriore / Rear per veicoli con ABS / For vehicles with ABS	69-04-409	69-04-409	69-04-409	
 FRIZIONI CLUTCH				
Kit frizione/ Clutch Kit	92-04-431	92-04-431	92-04-431	
Spingidisco frizione/ Clutch Pressure Plate	70-04-421	70-04-421	70-04-421	
Disco frizione/ Clutch Disc	80-04-419	80-04-419	80-04-419	
Cuscinetto frizione/ Releaser	80-04-419	80-04-419	80-04-419	
Pompa frizione/ Master Cylinder, clutch	90-04-411	90-04-411	90-04-411	
Cilindretto Frizione/ Slave Cylinder, clutch	95-04-406	95-04-406	95-04-406	
85-04-499	85-04-499	85-04-499	85-04-499	
 DISTRIBUZIONE DISTRIBUTION				
Kit cinghie distribuzione/ Timing Belt Kit	KCT418A	KCT418A	KCT418A	
Cinghia distribuzione/ Timing Belt	40-04-418	40-04-418	40-04-418	
Cuscinetto distribuzione/ Tensioner, timing belt	45-04-414	45-04-414	45-04-414	
Cinghia Poly-V/ V-Ribbed Belts	96-04-400	112-4PK800	112-4PK800	
Info : ALT		Info : ALT	Info : ALT	
Info : AC/PS		Info : AC/PS	Info : AC/PS	
96-04-400		96-04-400	96-04-400	
 SOSPENSIONI SUSPENSIONS				
Braccio oscillante/ Track Control Arm	72-04-424	72-04-424	72-04-424	
Cuscinetti ruota/ Wheel Bearing Kit	72-04-425	72-04-425	72-04-425	
44-14010 Assale anteriore / Front Axle	44-14010	44-14010	44-14010	
44-24041 Assale posteriore / Rear Axle	44-24041	44-24041	44-24041	
GOM-444	GOM-444	GOM-444	GOM-444	
Stabilizzatore, telaio/ Trailing Arm	106-04-424	106-04-424	106-04-424	
106-04-425	106-04-425	106-04-425	106-04-425	

<h2>HR-V (GH)</h2>	 HR-V (GH) 1,6 16V Kw 77 - Cv 105 ccm 1590 D16W1 mar-99 ->	 HR-V (GH) 1,6 16V 4WD Kw 77 - Cv 105 ccm 1590 D16W1 mar-99 ->	 HR-V (GH) 1,6 16V 4WD Kw 91 - Cv 124 ccm 1590 D16W5 ott-99 ->	
 SOSPENSIONI SUSPENSIONS				
Supporto ammortizzatore / Suspension Strut Support Bearing	MA-A Assale anteriore / Front Axle	MA-A Assale anteriore / Front Axle	MA-A Assale anteriore / Front Axle	
Testina sterzo/ Tie Rod End	111-04-417	111-04-417	111-04-417	
Tirante assiale/ Inner Tie Rod	103-04-418	103-04-418	103-04-418	
 RAFFREDDAMENTO COOLING				
Pompa acqua/ Water Pump	35-04-430	35-04-430	35-04-430	
Termostato (TAMA)/ Thermostat (TAMA)	22-012	22-012	22-012	
Termostato/ Thermostat	38-04-401	38-04-401	38-04-401	
 IMP. ELETTRICO ELECTRICAL PARTS				
Alternatore/ Alternator	002-H428	002-H428	002-H428	
Sonda lambda/ Lambda Sensor	DOX-1409	DOX-1409	DOX-1409	
 GIUNTI E CUFFIE JOINTS AND BOOTS				
Giunto omocinetico/ CV joint	62-04-455 Lato ruota / Wheel Side	62-04-455 Lato ruota / Wheel Side	62-04-455 Lato ruota / Wheel Side	
Cuffia giunto omocinetico/ Bellow, drive shaft	63-00-048 Lato ruota / Wheel Side 63-0A-A22	63-00-048 Lato ruota / Wheel Side 63-0A-A22	63-00-048 Lato ruota / Wheel Side 63-0A-A22	

INSIGHT/ INTEGRA


INSIGHT


1,3
Kw 65 - Cv 88
ccm 1339

apr-09 ->


INSIGHT (ZE)


1,0
Kw 56 - Cv 76
ccm 995

ECA1
apr-00 - dic-06


INTEGRA

2,0
Kw 118 - Cv 160
ccm 1998

K20A3
feb-02 ->


INTEGRA

2,0 16V Type-R
Kw 162 - Cv 220
ccm 1998

feb-02 ->



FILTRI FILTERS

Filtro abitacolo/ Filter, interior air

21-H0-H012

21-H0-H00

Filtro aria/ Air Filter

20-04-445

20-04-487

20-04-432

20-04-431

Filtro carburante/ Fuel filter

10-04-410

10-03-313

30-04-498

30-04-498

Filtro olio/ Oil Filter

10-04-410

10-03-313

10-04-410

10-04-406



IMP. FRENANTE BRAKES

Disco freno anteriore/ Front Brake Disc

60-04-426

Disco freno posteriore/ Rear Brake Disc

61-04-418

Pastiglie freno anteriore/ Front brake Pad Set, disc brake

50-04-410

50-04-432

Pastiglie freno posteriore/ Brake Pad Set rear, disc brake

51-04-405

51-04-405



FRIZIONI CLUTCH

Kit frizione/ Clutch Kit

92-04-405

92-04-405

Spingidisco frizione/ Clutch Pressure Plate

70-04-408

70-04-408

Disco frizione/ Clutch Disc

80-04-400

80-04-400

Cuscinetto frizione/ Releaser

90-04-411

90-04-406


90-04-406

Pompa frizione/ Master Cylinder, clutch

95-04-407

Cilindretto Frizione/ Slave Cylinder, clutch

85-04-407



DISTRIBUZIONE DISTRIBUTION

Cinghia Poly-V/ V-Ribbed Belts

112-5PK935

Info : ALT

112-5PK1115

Info : ALT/AC

96-09-937

Info : ALT



SOSPENSIONI SUSPENSIONS

Cuscinetti ruota/ Wheel Bearing Kit

44-14022

Assale anteriore / Front Axle

44-24054

Assale posteriore / Rear Axle

Supporto pompa benzina/ Holder

GOM-999

GOM-999



RAFFREDDAMENTO COOLING

Pompa acqua/ Water Pump

35-04-437

35-04-437

Termostato/ Thermostat

38-04-405

Tappo, Radiatore/ Radiator Cap

33-C31




IMP. ELETTRICO ELECTRICAL PARTS

Pompa carburante/ Fuel Pump

05-09-997

05-09-997



GIUNTI E CUFFIE JOINTS AND BOOTS






Cuffia giunto omocinetico/ Bellow, drive shaft

63-0A-A12

63-0A-A12

HONDA



INSIGHT/ INTEGRA	 INSIGHT 1,3 Kw 65 - Cv 88 ccm 1339 apr-09 ->	 INSIGHT (ZE) 1,0 Kw 56 - Cv 76 ccm 995 ECA1 apr-00 - dic-06	 INTEGRA 2,0 Kw 118 - Cv 160 ccm 1998 K20A3 feb-02 ->	 INTEGRA 2,0 16V Type-R Kw 162 - Cv 220 ccm 1998 feb-02 ->
 TERGICRISTALLO WIPER BLADES				
Spazzole tergicristalli ibride/ Wiper Blade		HY-043 Al lato passeggero / Passenger Side		
		HY-065 Lato conducente / Driver side		
Spazzole tergicristalli/ Wiper Blade DENSO		DU-043L Al lato passeggero / Passenger Side DU-065L Lato conducente / Driver side		

JAZZ


JAZZ

1,2
Kw 66 - Cv 90
ccm 1198

mar-08 ->


JAZZ

1,4
Kw 73 - Cv 99
ccm 1339

mar-08 ->


JAZZ

1,4
Kw 66 - Cv 90
ccm 1198

lug-08 ->


JAZZ

1,4
Kw 73 - Cv 99
ccm 1339

L1321

lug-08 ->



FILTRI FILTERS

Filtro abitacolo/ Filter, interior air	21-H0-H012	21-H0-H012	21-H0-H012	21-H0-H012
Filtro aria/ Air Filter	20-04-444	20-04-444	20-04-444	20-04-444
Filtro olio/ Oil Filter	10-04-410	10-04-410	10-04-410	10-04-410



IMP. FRENANTE BRAKES

Disco freno anteriore/ Front Brake Disc	60-04-426	60-04-426	60-04-426	60-04-426
Disco freno posteriore/ Rear Brake Disc	61-04-417	61-04-417	61-04-417	61-04-417
Pastiglie freno anteriore/ Front brake Pad Set, disc brake	50-04-410	50-04-410	50-04-410	50-04-410
Pastiglie freno posteriore/ Brake Pad Set rear, disc brake	51-04-404	51-04-404	51-04-404	51-04-404



FRIZIONI CLUTCH

Kit frizione/ Clutch Kit	92-04-433	92-04-444	92-04-433	92-04-433
Spingidisco frizione/ Clutch Pressure Plate	70-04-435	70-04-435	70-04-435	70-04-435
Disco frizione/ Clutch Disc	80-04-407	80-04-407	80-04-407	80-04-407
Cuscinetto frizione/ Releaser	90-04-411	90-04-411	90-04-411	90-04-411



TERGICRISTALLO WIPER BLADES

Spazzole tergicristalli ibride/ Wiper Blade	HY-035	HY-035	HY-035 Al lato passeggero / Passenger Side da anno/From year 10 / 2006	HY-035 Al lato passeggero / Passenger Side da anno/From year 10 / 2006
	HY-065	HY-065	HY-065 Lato conducente / Driver side	HY-065 Lato conducente / Driver side
Spazzole tergicristalli/ Wiper Blade DENSO	DU-035L	DU-035L	DU-035L Al lato passeggero / Passenger Side da anno/From year 10 / 2006	DU-035L Al lato passeggero / Passenger Side da anno/From year 10 / 2006
	DU-065L	DU-065L	DU-065L Lato conducente / Driver side	DU-065L Lato conducente / Driver side

JAZZ (GD)



JAZZ (GD)

1,2
Kw 57 - Cv 77
ccm 1243

L12A1

mar-02 ->








JAZZ (GD)

1,4
Kw 61 - Cv 83
ccm 1339

L13A1

mar-02 ->

 FILTRI FILTERS				
Filtro abitacolo/ Filter, interior air	21-H0-H05	21-H0-H05		
Filtro aria/ Air Filter	20-04-434 fino a anno/To year 3 / 2005 20-04-440 da anno/From year 4 / 2005	20-04-434 fino a anno/To year 3 / 2005 20-04-440 da anno/From year 4 / 2005		
Filtro carburante/ Fuel filter	30-04-425	30-04-425		
Filtro olio/ Oil Filter	10-04-410	10-04-410		
 IMP. FRENANTE BRAKES				
Cilindretto freno/ Wheel Brake Cylinder	67-04-435	67-04-435		
Disco freno anteriore/ Front Brake Disc	60-04-425 60-04-491	60-04-425 60-04-491		
Disco freno posteriore/ Rear Brake Disc	61-04-409 da anno/From year 1 / 2005	61-04-409 da anno/From year 1 / 2005		
Ganasce freno/ Brake Shoe Set	55-04-493	55-04-493		
Pastiglie freno anteriore/ Front brake Pad Set, disc brake	50-04-425	50-04-425		
Pastiglie freno posteriore/ Brake Pad Set rear, disc brake	51-04-404	51-04-404		
Pompa Freno/ Master Cylinder, brakes	68-04-435	68-04-425		
 FRIZIONI CLUTCH				
Kit frizione/ Clutch Kit	92-04-460	92-04-460		
Spingidisco frizione/ Clutch Pressure Plate	70-04-413	70-04-413		
Disco frizione/ Clutch Disc	80-04-423	80-04-423		
Cuscinetto frizione/ Releaser	90-04-411	90-04-411		
Cilindretto Frizione/ Slave Cylinder, clutch	85-04-405	85-04-405		
 DISTRIBUZIONE DISTRIBUTION				
Cinghia Poly-V/ V-Ribbed Belts	112-5PK850 Info : ALT 112-5PK1140 Info : ALT/AC fino a anno/To year 12 / 2003 112-5PK1155 Info : ALT/AC da anno/From year 1 / 2004	112-5PK850 Info : ALT 112-5PK1140 Info : ALT/AC fino a anno/To year 12 / 2003 112-5PK1155 Info : ALT/AC da anno/From year 1 / 2004		
 SOSPENSIONI SUSPENSIONS				
Braccio oscillante/ Track Control Arm	72-04-426 72-04-427	72-04-426 72-04-427		
Cuscinetti ruota/ Wheel Bearing Kit	44-14010 Assale anteriore / Front Axle 44-24055 Assale posteriore / Rear Axle 44-24056 Assale posteriore / Rear Axle	44-14010 Assale anteriore / Front Axle 44-24055 Assale posteriore / Rear Axle 44-24056 Assale posteriore / Rear Axle		
Silentblock/ Holder, control arm mounting	GOM-440 GOM-441	GOM-440 GOM-441		
Stabilizzatore, telaio/ Trailing Arm	106-04-426 106-04-427	106-04-426 106-04-427		
Testina braccio sospensione/ Support-/Steering Link	73-04-407	73-04-407		
Testina sterzo/ Tie Rod End	111-04-418	111-04-418		

JAZZ (GD)


JAZZ (GD)

1,2
Kw 57 - Cv 77
ccm 1243

L12A1





mar-02 ->


JAZZ (GD)

1,4
Kw 61 - Cv 83
ccm 1339

L13A1

mar-02 ->

	JAZZ (GD)	JAZZ (GD)		
 SOSPENSIONI SUSPENSIONS				
Testina sterzo/ Tie Rod End	111-04-419	111-04-419		
Tirante assiale/ Inner Tie Rod	103-04-419	103-04-419		
	103-04-420	103-04-420		
 RAFFREDDAMENTO COOLING				
Pompa acqua/ Water Pump	35-04-439	35-04-439		
Termostato (TAMA)/ Thermostat (TAMA)	22-011	22-011		
Termostato/ Thermostat	38-04-409	38-04-409		
	38-04-410	38-04-410		
 IMP. ELETTRICO ELECTRICAL PARTS				
Alternatore/ Alternator	002-H426	002-H426		
Candela accensione/ Spark Plug	VK20			
Motorino d'avviamento/ Starter	003-H209	003-H209		
 GIUNTI E CUFFIE JOINTS AND BOOTS				
Giunto omocinetico/ CV joint	62-04-452	62-04-452		
	Lato ruota / Wheel Side	Lato ruota / Wheel Side		
Cuffia giunto omocinetico/ Bellow, drive shaft	63-00-047	63-00-047		
	Lato ruota / Wheel Side	Lato ruota / Wheel Side		
	63-01-133	63-01-133		
	Sul lato del cambio / Transmission End	Sul lato del cambio / Transmission End		

S2000 (AP)/ STREAM (RN)



S2000 (AP)

2,0
Kw 177 - Cv 241
ccm 1997

F20C VTEC

giu-99 ->



STREAM (RN)

1,7 16V
Kw 92 - Cv 125
ccm 1668

D17A2

mag-01 ->



STREAM (RN)

2,0 16V
Kw 115 - Cv 156
ccm 1998

K20A

mag-01 ->

FILTRI FILTERS

Filtro abitacolo/ Filter, interior air

Filtro aria/ Air Filter

20-04-430
da anno/From year 6 / 1999
Modello/Model: AP11

21-H0-H06

20-04-429

21-H0-H06

20-04-432

Filtro olio/ Oil Filter

10-09-914

10-04-498

10-04-410

IMP. FRENANTE BRAKES

Disco freno anteriore/ Front Brake Disc

60-04-495
da anno/From year 1 / 2002

60-04-494

60-04-494

Disco freno posteriore/ Rear Brake Disc

61-04-497
da anno/From year 1 / 2002

61-04-496

61-04-496

Pastiglie freno anteriore/ Front brake Pad Set, disc brake

50-04-490
da anno/From year 1 / 2002

50-04-491

50-04-491

Pastiglie freno posteriore/ Brake Pad Set rear, disc brake

51-04-405

51-04-405

51-04-405

Pompa Freno/ Master Cylinder, brakes

68-04-426

68-04-426

Tubo freno/ Brake hose

69-04-4050
Anteriore Dx / Right Front
per veicoli con ABS / For
vehicles with ABS

69-04-4050
Anteriore Dx / Right Front

69-04-4051
Anteriore Sx / Left Front
per veicoli con ABS / For
vehicles with ABS

69-04-4051
Anteriore Sx / Left Front

69-04-4052
Posteriore Dx / Right Rear
per veicoli con ABS / For
vehicles with ABS

69-04-4053
Posteriore Sx / Left Rear

69-04-4053
Posteriore Sx / Left Rear

FRIZIONI CLUTCH

Kit frizione/ Clutch Kit

92-04-494

92-04-431

92-04-455

Spingidisco frizione/ Clutch Pressure Plate

70-04-494

70-04-421

Disco frizione/ Clutch Disc

80-04-494

80-04-419

Cuscinetto frizione/ Releaser

90-04-494

90-04-411

90-04-412

Pompa frizione/ Master Cylinder, clutch

95-04-413

95-04-403

95-04-403

Cilindretto Frizione/ Slave Cylinder, clutch

85-04-410

85-04-404

85-04-411

DISTRIBUZIONE DISTRIBUTION

Kit cinghie distribuzione/ Timing Belt Kit

KCT900B

Cinghia distribuzione/ Timing Belt

40-09-900

Cuscinetto distribuzione/ Tensioner, timing belt

45-04-419

Cinghia Poly-V/ V-Ribbed Belts

112-6PK1470
Info : AC

112-4PK1025
Info : PS








112-7PK1385
Info : ALT

112-6PK860
Info : ALT

112-7PK1770
Info : ALT/AC

112-6PK985
Info : ALT/AC

96-01-102

S2000 (AP)/ STREAM (RN)	 S2000 (AP) 2,0 Kw 177 - Cv 241 ccm 1997 F20C VTEC giu-99 ->	 STREAM (RN) 1,7 16V Kw 92 - Cv 125 ccm 1668 D17A2 mag-01 ->	 STREAM (RN) 2,0 16V Kw 115 - Cv 156 ccm 1998 K20A mag-01 ->	
 SOSPENSIONI SUSPENSIONS				
Cuscinetti ruota/ Wheel Bearing Kit	44-14022 Assale anteriore / Front Axle Assale posteriore / Rear Axle	44-14022 Assale anteriore / Front Axle 44-24053 Assale posteriore / Rear Axle	44-14022 Assale anteriore / Front Axle 44-24053 Assale posteriore / Rear Axle	
 RAFFREDDAMENTO COOLING				
Pompa acqua/ Water Pump		35-04-436	35-04-437	
Termostato (TAMA)/ Thermostat (TAMA)	22-017	22-012	22-018	
Termostato/ Thermostat		38-04-401	38-04-408	
Tappo, Radiatore/ Radiator Cap			33-C31	
 IMP. ELETTRICO ELECTRICAL PARTS				
Alternatore/ Alternator		002-H424	002-H424	
Candela accensione/ Spark Plug		VK20	VK20	
Motorino d'avviamento/ Starter		003-H206	003-H206	
 GIUNTI E CUFFIE JOINTS AND BOOTS				
Cuffia giunto omocinetico/ Bellow, drive shaft	63-00-050 Lato ruota / Wheel Side 63-01-132 Sul lato del cambio / Transmission End 63-0A-A12	63-00-048 Lato ruota / Wheel Side	63-00-048 Lato ruota / Wheel Side	

ASHIKA CODE	DESCRIZIONE MISURE MEASURES DESCRIPTION	MISURE MEASURES
Filtro abitacolo/ Filter, interior air		
21-H0-H00	Lunghezza [mm]/Length [mm]	225.5
	Larghezza [mm]/Width [mm]	198.5
	Altezza [mm]/Height [mm]	30
21-H0-H011	Lunghezza [mm]/Length [mm]	235
	Larghezza [mm]/Width [mm]	225
	Altezza [mm]/Height [mm]	30
21-H0-H012	Lunghezza [mm]/Length [mm]	205
	Larghezza [mm]/Width [mm]	211
	Altezza [mm]/Height [mm]	29
21-H0-H02	Lunghezza [mm]/Length [mm]	180
	Larghezza [mm]/Width [mm]	94.5
	Altezza [mm]/Height [mm]	29.5
	N° pezzi occorrenti/Required quantity	2
21-H0-H03	Lunghezza [mm]/Length [mm]	296
	Larghezza [mm]/Width [mm]	211
	Altezza [mm]/Height [mm]	25
21-H0-H04	Lunghezza [mm]/Length [mm]	224
	Larghezza [mm]/Width [mm]	109
	Altezza [mm]/Height [mm]	29
	N° pezzi occorrenti/Required quantity	2
21-H0-H05	Lunghezza [mm]/Length [mm]	176.5
	Larghezza [mm]/Width [mm]	185
	Altezza [mm]/Height [mm]	30
21-H0-H06	Lunghezza [mm]/Length [mm]	111
	Larghezza [mm]/Width [mm]	225
	Altezza [mm]/Height [mm]	29
	N° pezzi occorrenti/Required quantity	2
21-H0-H07	Lunghezza [mm]/Length [mm]	225.2
	Larghezza [mm]/Width [mm]	235
	Altezza [mm]/Height [mm]	30
21-H0-H08	Lunghezza [mm]/Length [mm]	224
	Larghezza [mm]/Width [mm]	109
	Altezza [mm]/Height [mm]	29
21-H0-H09	Lunghezza [mm]/Length [mm]	240
	Larghezza [mm]/Width [mm]	197
	Altezza [mm]/Height [mm]	30
Filtro aria/ Air Filter		
20-01-196	Lunghezza [mm]/Length [mm]	229.5
	Larghezza [mm]/Width [mm]	169.8
	Altezza [mm]/Height [mm]	34.5
20-04-400	Lunghezza [mm]/Length [mm]	262
	Larghezza [mm]/Width [mm]	173
	Altezza [mm]/Height [mm]	40
20-04-424	Lunghezza [mm]/Length [mm]	272
	Larghezza [mm]/Width [mm]	168.2
	Altezza [mm]/Height [mm]	41
20-04-428	Lunghezza [mm]/Length [mm]	318
	Lunghezza 1 [mm]/Length 1 [mm]	171.6
	Larghezza [mm]/Width [mm]	198
	Larghezza 1 [mm]/Width 1 [mm]	98
	Altezza [mm]/Height [mm]	37.5
20-04-429	Lunghezza [mm]/Length [mm]	317
	Lunghezza 1 [mm]/Length 1 [mm]	170
	Larghezza [mm]/Width [mm]	200
	Larghezza 1 [mm]/Width 1 [mm]	80
	Altezza [mm]/Height [mm]	38.5
20-04-430	Altezza [mm]/Height [mm]	294.4
	Diametro esterno [mm]/Outer Diameter [mm]	187.3
	Diametro esterno 1 [mm]/Outer Diameter 1 [mm]	96.4
	Diametro interno [mm]/Inner Diameter [mm]	80.8
	Diametro interno 1 [mm]/Inner Diameter 1 [mm]	0
20-04-431	Altezza [mm]/Height [mm]	314.5
	Diametro esterno [mm]/Outer Diameter [mm]	129.5
	Diametro interno [mm]/Inner Diameter [mm]	78.2
	Diametro interno 1 [mm]/Inner Diameter 1 [mm]	0
20-04-432	Altezza [mm]/Height [mm]	171
	Diametro esterno [mm]/Outer Diameter [mm]	138.2
	Diametro interno [mm]/Inner Diameter [mm]	83
20-04-434	Lunghezza [mm]/Length [mm]	330
	Lunghezza 1 [mm]/Length 1 [mm]	244.4
	Larghezza [mm]/Width [mm]	110
	Altezza [mm]/Height [mm]	39.5

ASHIKA CODE	DESCRIZIONE MISURE MEASURES DESCRIPTION	MISURE MEASURES
20-04-435	Lunghezza [mm]/Length [mm]	340.8
	Lunghezza 1 [mm]/Length 1 [mm]	270
	Larghezza [mm]/Width [mm]	149.5
	Larghezza 1 [mm]/Width 1 [mm]	100
	Altezza [mm]/Height [mm]	40.2
20-04-436	Lunghezza [mm]/Length [mm]	361
	Larghezza [mm]/Width [mm]	114
	Altezza [mm]/Height [mm]	44
20-04-437	Lunghezza [mm]/Length [mm]	324
	Lunghezza 1 [mm]/Length 1 [mm]	263
	Larghezza [mm]/Width [mm]	214
	Larghezza 1 [mm]/Width 1 [mm]	100
20-04-438	Lunghezza [mm]/Length [mm]	305
	Larghezza [mm]/Width [mm]	183
	Altezza [mm]/Height [mm]	42
20-04-439	Lunghezza [mm]/Length [mm]	225
	Larghezza [mm]/Width [mm]	195
	Altezza [mm]/Height [mm]	40
20-04-440	Lunghezza [mm]/Length [mm]	165
	Larghezza [mm]/Width [mm]	146
	Altezza [mm]/Height [mm]	55
20-04-441	Lunghezza [mm]/Length [mm]	348
	Larghezza [mm]/Width [mm]	154
	Altezza [mm]/Height [mm]	42
20-04-442	Lunghezza [mm]/Length [mm]	231
	Larghezza [mm]/Width [mm]	211
	Altezza [mm]/Height [mm]	48
20-04-443	Lunghezza [mm]/Length [mm]	239
	Larghezza [mm]/Width [mm]	211
	Altezza [mm]/Height [mm]	51
20-04-444	Lunghezza [mm]/Length [mm]	179
	Larghezza [mm]/Width [mm]	168
	Altezza [mm]/Height [mm]	58
	Altezza 1 [mm]/Height 1 [mm]	42
20-04-445	Lunghezza [mm]/Length [mm]	173
	Larghezza [mm]/Width [mm]	153
	Altezza [mm]/Height [mm]	42
20-04-474	Lunghezza [mm]/Length [mm]	297
	Larghezza [mm]/Width [mm]	200
	Altezza [mm]/Height [mm]	42
20-04-487	Lunghezza [mm]/Length [mm]	196.4
	Larghezza [mm]/Width [mm]	189.7
	Altezza [mm]/Height [mm]	42
20-04-488	Lunghezza [mm]/Length [mm]	266
	Larghezza [mm]/Width [mm]	119
	Altezza [mm]/Height [mm]	57
20-04-495	Lunghezza [mm]/Length [mm]	297
	Lunghezza 1 [mm]/Length 1 [mm]	129
	Larghezza [mm]/Width [mm]	184.6
	Larghezza 1 [mm]/Width 1 [mm]	100
	Altezza [mm]/Height [mm]	49.7
Filtro carburante/ Fuel filter		
30-02-240	Tipo filtro/Filter Type	Filtro ad avvitaemento/Screw-on Filter
	Lunghezza [mm]/Length [mm]	134
	Diametro esterno [mm]/Outer Diameter [mm]	95
	Diametro montaggio [mm]/Fitted Diameter [mm]	66
	Filettatura interna [mm]/Inner Thread [mm]	IN: 3 / 4 X 16 / OUT: 34
		Con sensore acqua/with water sensor
30-04-408	Tipo filtro/Filter Type	Filtro per condotti/circuiti/In-Line Filter
	Lunghezza [mm]/Length [mm]	67
	Diametro esterno [mm]/Outer Diameter [mm]	51
	Diametro 1/ Diametro 2 [mm]/Diameter 1/ Diameter 2 [mm]	IN/OUT: 8
30-04-418	Tipo filtro/Filter Type	Filtro per condotti/circuiti/In-Line Filter
	Lunghezza [mm]/Length [mm]	194
	Diametro esterno [mm]/Outer Diameter [mm]	90.2

MISURE
MEASURES

HONDA

ASHIKA CODE	DESCRIZIONE MISURE MEASURES DESCRIPTION	MISURE MEASURES
Filtro carburante/ Fuel filter		
30-04-418	Diametro 1/ Diametro 2 (mm)/Diameter 1/ Diameter 2 (mm)	IN/OUT: 8
30-04-423	Tipo filtro/Filter Type	Filtro per condotti/circuiti/In-Line Filter
	Lunghezza [mm]/Length [mm]	170
	Diametro esterno (mm)/Outer Diameter (mm)	54
	Filettatura interna (mm)/Inner Thread (mm)	IN:9,5 OUT:8
30-04-424	Tipo filtro/Filter Type	Filtro ad avvitamento/Screw-on Filter
	Lunghezza [mm]/Length [mm]	120
	Diametro esterno (mm)/Outer Diameter (mm)	95
	Diametro montaggio (mm)/Fitted Diameter (mm)	63
	Filettatura interna (mm)/Inner Thread (mm)	IN:3/4 X 16
	Filettatura interna (mm)/Inner Thread (mm)	OUT:35
30-04-425	Lunghezza [mm]/Length [mm]	126
	Diametro esterno (mm)/Outer Diameter (mm)	107
	Diametro interno (mm)/Inner Diameter (mm)	42
30-04-496	Tipo filtro/Filter Type	Filtro per condotti/circuiti/In-Line Filter
	Lunghezza [mm]/Length [mm]	178
	Diametro esterno (mm)/Outer Diameter (mm)	86
	Diametro 1/ Diametro 2 (mm)/Diameter 1/ Diameter 2 (mm)	IN/OUT:8
30-04-498	Tipo filtro/Filter Type	Filtro ad avvitamento/Screw-on Filter
	Lunghezza [mm]/Length [mm]	112.5
	Diametro esterno (mm)/Outer Diameter (mm)	75.4
	Filettatura interna (mm)/Inner Thread (mm)	IN:M14 x 1,5 OUT:M12 x 1,25
30-01-L02	Tipo filtro/Filter Type	Filtro per condotti/circuiti/In-Line Filter
	Lunghezza [mm]/Length [mm]	167
	Diametro esterno (mm)/Outer Diameter (mm)	90.5
	Diametro 1/ Diametro 2 (mm)/Diameter 1/ Diameter 2 (mm)	IN/OUT: 8
Filtro olio/ Oil Filter		
10-00-008	Tipo filtro/Filter Type	Cartuccia filtro/Filter Insert
	Lunghezza [mm]/Length [mm]	116.5
	Diametro esterno (mm)/Outer Diameter (mm)	64.4
	Diametro interno (mm)/Inner Diameter (mm)	31
	Diametro interno 1 (mm)/Inner Diameter 1 (mm)	37
	Diametro montaggio (mm)/Fitted Diameter (mm)	46.6
10-03-313	Tipo filtro/Filter Type	Filtro ad avvitamento/Screw-on Filter
	Lunghezza [mm]/Length [mm]	67
	Diametro esterno (mm)/Outer Diameter (mm)	68
	Diametro montaggio (mm)/Fitted Diameter (mm)	63
10-04-406	Tipo filtro/Filter Type	Filtro ad avvitamento/Screw-on Filter
	Lunghezza [mm]/Length [mm]	102.3
	Diametro esterno (mm)/Outer Diameter (mm)	78
	Diametro montaggio (mm)/Fitted Diameter (mm)	63
10-04-410	Tipo filtro/Filter Type	Filtro ad avvitamento/Screw-on Filter
	Lunghezza [mm]/Length [mm]	86.7
	Diametro esterno (mm)/Outer Diameter (mm)	65
	Diametro montaggio (mm)/Fitted Diameter (mm)	62.7
10-04-497	Tipo filtro/Filter Type	Filtro ad avvitamento/Screw-on Filter
	Lunghezza [mm]/Length [mm]	82
	Diametro esterno (mm)/Outer Diameter (mm)	94

ASHIKA CODE	DESCRIZIONE MISURE MEASURES DESCRIPTION	MISURE MEASURES
10-04-497	Diametro montaggio (mm)/Fitted Diameter (mm)	89
	Filettatura esterna (mm)/Outer Thread (mm)	13 / 16X16
10-04-498	Tipo filtro/Filter Type	Filtro ad avvitamento/Screw-on Filter
	Lunghezza [mm]/Length [mm]	92
	Diametro esterno (mm)/Outer Diameter (mm)	76
	Diametro montaggio (mm)/Fitted Diameter (mm)	62
	Filettatura interna (mm)/Inner Thread (mm)	M20 x 1,5
10-09-914	Tipo filtro/Filter Type	Filtro ad avvitamento/Screw-on Filter
	Lunghezza [mm]/Length [mm]	81.7
	Diametro esterno (mm)/Outer Diameter (mm)	80
	Diametro montaggio (mm)/Fitted Diameter (mm)	61.5
	Filettatura interna (mm)/Inner Thread (mm)	M20 x 1,5
Alternatore/ Alternator		
002-H374		Revisionato/Revised
002-H380		Puleggia 5 gole/ 5 grooves pulley
	Tensione [V]/Voltage [V]	Revisionato/Revised
002-H413	Tensione [V]/Voltage [V]	12
		Puleggia 4 gole/ 4 grooves pulley
		Revisionato/Revised
002-H414	Tensione [V]/Voltage [V]	12
002-H424	Tensione [V]/Voltage [V]	12
	Amperaggio [A]/Rated Current [A]	80
002-H426	Tensione [V]/Voltage [V]	12
	Amperaggio [A]/Rated Current [A]	80
002-H428	Tensione [V]/Voltage [V]	12
	Amperaggio [A]/Rated Current [A]	80
002-H431	Tensione [V]/Voltage [V]	12
	Amperaggio [A]/Rated Current [A]	130
002-H433	Tensione [V]/Voltage [V]	14
	Amperaggio [A]/Rated Current [A]	70
Motorino d'avviamento/ Starter		
003-H194	Tensione [V]/Voltage [V]	12
	Potenza [KW]/Engine Output [kW]	1.6
	Senso rotazione/Rotation Direction	Senso rotazione orario/Clockwise rotation
	N° denti/Number of Teeth	9
	Diametro montaggio (mm)/Fitted Diameter (mm)	75
		Revisionato/Revised
003-H199	Tensione [V]/Voltage [V]	12
	Potenza [KW]/Engine Output [kW]	1.4
	Senso rotazione/Rotation Direction	Senso rotazione orario/Clockwise rotation
	N° denti/Number of Teeth	9
	Diametro montaggio (mm)/Fitted Diameter (mm)	75
		Revisionato/Revised
003-H204	Diametro montaggio (mm)/Fitted Diameter (mm)	75
		Revisionato/Revised
	Tensione [V]/Voltage [V]	12
	Senso rotazione/Rotation Direction	Senso rotazione orario/Clockwise rotation
003-H205	N° denti/Number of Teeth	9
	Tensione [V]/Voltage [V]	12
	N° denti/Number of Teeth	9
003-H206	Diametro montaggio (mm)/Fitted Diameter (mm)	75
	Tensione [V]/Voltage [V]	12
	Potenza [KW]/Engine Output [kW]	1.2
003-H208	N° denti/Number of Teeth	9
	Diametro montaggio (mm)/Fitted Diameter (mm)	75
	Tensione [V]/Voltage [V]	12
003-H209	Potenza [KW]/Engine Output [kW]	1
	Tensione [V]/Voltage [V]	12
003-H211	Potenza [KW]/Engine Output [kW]	1.4
	Tensione [V]/Voltage [V]	12
	Potenza [KW]/Engine Output [kW]	0.8
Giunto omocinetico/ CV joint		
62-04-416	Lunghezza totale (mm)/Overall Length [mm]	136
	Lunghezza 1 (mm)/Length 1 [mm]	79

Per nuove applicazioni e novità si prega di accedere al sito www.ashika.eu - For new applications and new items, please go to www.ashika.eu

ASHIKA CODE	DESCRIZIONE MISURE MEASURES DESCRIPTION	MISURE MEASURES
Giunto omocinetico/ CV joint		
62-04-416	Diametro fascia elastica [mm]/Seal Diameter [mm]	55
	Dentatura interna, lato ruota/Internal Teeth, wheel side	30
	Dentatura esterna, lato ruota/External Teeth, wheel side	26
	Filettatura esterna [mm]/Outer Thread [mm]	22 x 1,5
62-04-428	Lato montaggio/Fitting Position	Lato ruota/Wheel Side
	Lunghezza totale [mm]/Overall Length [mm]	149
	Lunghezza 1 [mm]/Length 1 [mm]	90
	Diametro fascia elastica [mm]/Seal Diameter [mm]	64
	Dentatura interna, lato ruota/Internal Teeth, wheel side	32
62-04-445	Dentatura esterna, lato ruota/External Teeth, wheel side	28
	Filettatura esterna [mm]/Outer Thread [mm]	24 x 1,5
	Lunghezza totale [mm]/Overall Length [mm]	141.5
	Lunghezza 1 [mm]/Length 1 [mm]	79
62-04-452	Diametro fascia elastica [mm]/Seal Diameter [mm]	60
	Dentatura interna, lato ruota/Internal Teeth, wheel side	32
	Dentatura esterna, lato ruota/External Teeth, wheel side	26
	Filettatura esterna [mm]/Outer Thread [mm]	22 X 1,5
	N° denti, anello ABS/Number of Teeth, ABS ring	50
62-04-454	Lunghezza totale [mm]/Overall Length [mm]	135
	Lunghezza 1 [mm]/Length 1 [mm]	79
	Diametro fascia elastica [mm]/Seal Diameter [mm]	52
	Dentatura interna, lato ruota/Internal Teeth, wheel side	28
	Dentatura esterna, lato ruota/External Teeth, wheel side	26
62-04-455	Filettatura esterna [mm]/Outer Thread [mm]	22 X 1,5
	N° denti, anello ABS/Number of Teeth, ABS ring	50
	Lunghezza totale [mm]/Overall Length [mm]	150.5
	Lunghezza 1 [mm]/Length 1 [mm]	88.5
	Diametro fascia elastica [mm]/Seal Diameter [mm]	64
62-04-456	Dentatura interna, lato ruota/Internal Teeth, wheel side	32
	Dentatura esterna, lato ruota/External Teeth, wheel side	28
	Filettatura esterna [mm]/Outer Thread [mm]	24 X 1,5
	N° denti, anello ABS/Number of Teeth, ABS ring	50
	Lunghezza totale [mm]/Overall Length [mm]	135.5
62-04-457	Lunghezza 1 [mm]/Length 1 [mm]	78.5
	Diametro fascia elastica [mm]/Seal Diameter [mm]	60
	Dentatura interna, lato ruota/Internal Teeth, wheel side	30
	Dentatura esterna, lato ruota/External Teeth, wheel side	26
	Filettatura esterna [mm]/Outer Thread [mm]	22 X 1,5
62-04-458	N° denti, anello ABS/Number of Teeth, ABS ring	50
	Lunghezza totale [mm]/Overall Length [mm]	148
	Lunghezza 1 [mm]/Length 1 [mm]	88.5
	Diametro fascia elastica [mm]/Seal Diameter [mm]	63
	Dentatura interna, lato ruota/Internal Teeth, wheel side	32
62-04-459	Dentatura esterna, lato ruota/External Teeth, wheel side	28
	Filettatura esterna [mm]/Outer Thread [mm]	24 x 1,5
	N° denti, anello ABS/Number of Teeth, ABS ring	50
	Lunghezza totale [mm]/Overall Length [mm]	149
	Lunghezza 1 [mm]/Length 1 [mm]	88.5
62-04-460	Diametro fascia elastica [mm]/Seal Diameter [mm]	64
	Dentatura interna, lato ruota/Internal Teeth, wheel side	32
	Dentatura esterna, lato ruota/External Teeth, wheel side	28
	Filettatura esterna [mm]/Outer Thread [mm]	24 X 1,5
	N° denti, anello ABS/Number of Teeth, ABS ring	50
62-04-461	Lunghezza totale [mm]/Overall Length [mm]	135.5
	Lunghezza 1 [mm]/Length 1 [mm]	78.5
	Diametro fascia elastica [mm]/Seal Diameter [mm]	60
	Dentatura interna, lato ruota/Internal Teeth, wheel side	22
	Dentatura esterna, lato ruota/External Teeth, wheel side	26

ASHIKA CODE	DESCRIZIONE MISURE MEASURES DESCRIPTION	MISURE MEASURES
62-04-458	Filettatura esterna [mm]/Outer Thread [mm]	22 X 1,5
	N° denti, anello ABS/Number of Teeth, ABS ring	50
62-04-469	Lato montaggio/Fitting Position	Lato ruota/Wheel Side
	Lunghezza totale [mm]/Overall Length [mm]	153
	Lunghezza 1 [mm]/Length 1 [mm]	89
	Diametro fascia elastica [mm]/Seal Diameter [mm]	69.5
	Dentatura interna, lato ruota/Internal Teeth, wheel side	32
	Dentatura esterna, lato ruota/External Teeth, wheel side	30
62-04-470	Filettatura esterna [mm]/Outer Thread [mm]	26 X 1,5
	Cilindretto freno/ Wheel Brake Cylinder	
65-04-403	Lato montaggio/Fitting Position	Assale posteriore Dx/Rear Axle Right
	Allesaggio-Ø 1 [mm]/Bore Ø 1 [mm]	19
	Diametro montaggio [mm]/Fitted Diameter [mm]	34.5
67-04-403	Lato montaggio/Fitting Position	Assale posteriore/Rear Axle
	Allesaggio-Ø 1 [mm]/Bore Ø 1 [mm]	19
	Diametro montaggio [mm]/Fitted Diameter [mm]	34
67-04-435	Lato montaggio/Fitting Position	Assale posteriore/Rear Axle
	Allesaggio-Ø 1 [mm]/Bore Ø 1 [mm]	17.4
	Diametro montaggio [mm]/Fitted Diameter [mm]	30.4
67-04-436	Lato montaggio/Fitting Position	Assale posteriore/Rear Axle
	Allesaggio-Ø 1 [mm]/Bore Ø 1 [mm]	19
	Diametro montaggio [mm]/Fitted Diameter [mm]	33.8
67-04-456	Lato montaggio/Fitting Position	Assale posteriore/Rear Axle
	Allesaggio-Ø 1 [mm]/Bore Ø 1 [mm]	19
	Diametro montaggio [mm]/Fitted Diameter [mm]	33.3
67-04-460	Lato montaggio/Fitting Position	Assale posteriore/Rear Axle
	Allesaggio-Ø 1 [mm]/Bore Ø 1 [mm]	20.6
	Diametro montaggio [mm]/Fitted Diameter [mm]	33.7
67-04-461	Lato montaggio/Fitting Position	Assale posteriore/Rear Axle
	Allesaggio-Ø 1 [mm]/Bore Ø 1 [mm]	20.5
	Diametro montaggio [mm]/Fitted Diameter [mm]	34
Disco freno anteriore/ Front Brake Disc		
60-04-403	Lato montaggio/Fitting Position	Assale anteriore/Front Axle
	Foro interno-Ø [mm]/Pitch Circle Ø [mm]	64
	Altezza [mm]/Height [mm]	47.5
	Diametro [mm]/Diameter [mm]	299.6
	Spessore disco freno [mm]/Brake Disc Thickness [mm]	25
	Spessore min. [mm]/Minimum Thickness [mm]	23
	N° fori/Number of Bores	5
	Tipo disco freno/Brake Disc Type	Ventilato/Vented
60-04-404	Lato montaggio/Fitting Position	Assale anteriore/Front Axle
	Foro interno-Ø [mm]/Pitch Circle Ø [mm]	64.5
	Altezza [mm]/Height [mm]	47
	Diametro [mm]/Diameter [mm]	280.5
	Spessore [mm]/Thickness [mm]	25
	Spessore min. [mm]/Minimum Thickness [mm]	23
	N° fori/Number of Bores	4
	Tipo disco freno/Brake Disc Type	Ventilato/Vented
60-04-405	Lato montaggio/Fitting Position	Assale anteriore/Front Axle
	Foro interno-Ø [mm]/Pitch Circle Ø [mm]	64
	Altezza [mm]/Height [mm]	47.5
	Diametro [mm]/Diameter [mm]	293
	Spessore disco freno [mm]/Brake Disc Thickness [mm]	28
	Spessore min. [mm]/Minimum Thickness [mm]	26.5
	N° fori/Number of Bores	5
	Tipo disco freno/Brake Disc Type	Ventilato/Vented
60-04-407	Lato montaggio/Fitting Position	Assale anteriore/Front Axle
	Foro interno-Ø [mm]/Pitch Circle Ø [mm]	64.3
	Altezza [mm]/Height [mm]	47.7
	Diametro [mm]/Diameter [mm]	281.5

MISURE
MEASURES

HONDA

ASHIKA CODE	DESCRIZIONE MISURE MEASURES DESCRIPTION	MISURE MEASURES
Disco freno anteriore/ Front Brake Disc		
60-04-407	Spessore [mm]/Thickness [mm]	23
	Spessore min. [mm]/Minimum Thickness [mm]	21
	N° fori/Number of Bores	5
	Tipo disco freno/Brake Disc Type	Ventilato/Vented
60-04-412	Lato montaggio/Fitting Position	Assale anteriore/Front Axle
	Foro interno-Ø [mm]/Pitch Circle Ø [mm]	64
	Altezza [mm]/Height [mm]	48
	Diametro [mm]/Diameter [mm]	296
	Spessore disco freno [mm]/Brake Disc Thickness [mm]	25
	Spessore min. [mm]/Minimum Thickness [mm]	23
	N° fori/Number of Bores	5
60-04-417	Lato montaggio/Fitting Position	Assale anteriore/Front Axle
	Foro interno-Ø [mm]/Pitch Circle Ø [mm]	64
	Altezza [mm]/Height [mm]	49
	Diametro [mm]/Diameter [mm]	320
	Spessore disco freno [mm]/Brake Disc Thickness [mm]	32
	Spessore min. [mm]/Minimum Thickness [mm]	30
	N° fori/Number of Bores	5
60-04-420	Lato montaggio/Fitting Position	Assale anteriore/Front Axle
	Foro interno-Ø [mm]/Pitch Circle Ø [mm]	64
	Altezza [mm]/Height [mm]	47
	Spessore disco freno [mm]/Brake Disc Thickness [mm]	25
	Spessore min. [mm]/Minimum Thickness [mm]	23
	N° fori/Number of Bores	5
60-04-425	Lato montaggio/Fitting Position	Assale anteriore/Front Axle
	Foro interno-Ø [mm]/Pitch Circle Ø [mm]	64
	Altezza [mm]/Height [mm]	40
	Diametro [mm]/Diameter [mm]	258
	Spessore disco freno [mm]/Brake Disc Thickness [mm]	21
	Spessore min. [mm]/Minimum Thickness [mm]	19
60-04-426	Lato montaggio/Fitting Position	Assale anteriore/Front Axle
	Foro interno-Ø [mm]/Pitch Circle Ø [mm]	64
	Altezza [mm]/Height [mm]	45
	Diametro [mm]/Diameter [mm]	261.7
	Spessore disco freno [mm]/Brake Disc Thickness [mm]	21
	Spessore min. [mm]/Minimum Thickness [mm]	19
60-04-431	Lato montaggio/Fitting Position	Assale anteriore/Front Axle
	Foro interno-Ø [mm]/Pitch Circle Ø [mm]	64
	Altezza [mm]/Height [mm]	47
	Diametro [mm]/Diameter [mm]	300
	Spessore disco freno [mm]/Brake Disc Thickness [mm]	25
	Spessore min. [mm]/Minimum Thickness [mm]	23
60-04-432	Lato montaggio/Fitting Position	Assale anteriore/Front Axle
	Foro interno-Ø [mm]/Pitch Circle Ø [mm]	64
	Altezza [mm]/Height [mm]	47.4
	Diametro [mm]/Diameter [mm]	281.3
	Spessore disco freno [mm]/Brake Disc Thickness [mm]	25
	Spessore min. [mm]/Minimum Thickness [mm]	23

ASHIKA CODE	DESCRIZIONE MISURE MEASURES DESCRIPTION	MISURE MEASURES
60-04-434	Lato montaggio/Fitting Position	Assale anteriore/Front Axle
	Foro interno-Ø [mm]/Pitch Circle Ø [mm]	64.2
	Altezza [mm]/Height [mm]	47.3
	Diametro [mm]/Diameter [mm]	259.5
	Spessore disco freno [mm]/Brake Disc Thickness [mm]	23
	Spessore min. [mm]/Minimum Thickness [mm]	21
	N° fori/Number of Bores	5
	Tipo disco freno/Brake Disc Type	Ventilato/Vented
60-04-490	Lato montaggio/Fitting Position	Assale anteriore/Front Axle
	Foro interno-Ø [mm]/Pitch Circle Ø [mm]	70
	Altezza [mm]/Height [mm]	47.4
	Diametro [mm]/Diameter [mm]	299.3
	Spessore disco freno [mm]/Brake Disc Thickness [mm]	28.2
	Spessore min. [mm]/Minimum Thickness [mm]	26.5
	N° fori/Number of Bores	5
60-04-491	Lato montaggio/Fitting Position	Assale anteriore/Front Axle
	Foro interno-Ø [mm]/Pitch Circle Ø [mm]	61
	Altezza [mm]/Height [mm]	39.5
	Diametro [mm]/Diameter [mm]	239.3
	Spessore disco freno [mm]/Brake Disc Thickness [mm]	21
	Spessore min. [mm]/Minimum Thickness [mm]	19
	N° fori/Number of Bores	4
60-04-492	Lato montaggio/Fitting Position	Assale anteriore/Front Axle
	Foro interno-Ø [mm]/Pitch Circle Ø [mm]	63.9
	Altezza [mm]/Height [mm]	45
	Diametro [mm]/Diameter [mm]	260
	Spessore disco freno [mm]/Brake Disc Thickness [mm]	23
	Spessore min. [mm]/Minimum Thickness [mm]	21
	N° fori/Number of Bores	4
60-04-494	Lato montaggio/Fitting Position	Assale anteriore/Front Axle
	Foro interno-Ø [mm]/Pitch Circle Ø [mm]	64
	Altezza [mm]/Height [mm]	47.5
	Diametro [mm]/Diameter [mm]	282
	Spessore disco freno [mm]/Brake Disc Thickness [mm]	23
	Spessore min. [mm]/Minimum Thickness [mm]	21
	N° fori/Number of Bores	5
60-04-495	Lato montaggio/Fitting Position	Assale anteriore/Front Axle
	Foro interno-Ø [mm]/Pitch Circle Ø [mm]	70.2
	Altezza [mm]/Height [mm]	40.5
	Diametro [mm]/Diameter [mm]	299.6
	Spessore disco freno [mm]/Brake Disc Thickness [mm]	25
	Spessore min. [mm]/Minimum Thickness [mm]	23
	N° fori/Number of Bores	5
60-04-496	Lato montaggio/Fitting Position	Assale anteriore/Front Axle
	Foro interno-Ø [mm]/Pitch Circle Ø [mm]	70
	Altezza [mm]/Height [mm]	47
	Diametro [mm]/Diameter [mm]	281.7
	Spessore disco freno [mm]/Brake Disc Thickness [mm]	23
	Spessore min. [mm]/Minimum Thickness [mm]	21
	N° fori/Number of Bores	5
Disco freno posteriore/ Rear Brake Disc		
61-04-409	Lato montaggio/Fitting Position	Assale posteriore/Rear Axle
	Foro interno-Ø [mm]/Pitch Circle Ø [mm]	61
	Altezza [mm]/Height [mm]	47.7

Per nuove applicazioni e novità si prega di accedere al sito www.ashika.eu - For new applications and new items, please go to www.ashika.eu

ASHIKA CODE	DESCRIZIONE MISURE MEASURES DESCRIPTION	MISURE MEASURES
Disco freno posteriore/ Rear Brake Disc		
61-04-409	Diametro [mm]/Diameter [mm]	237.6
	Spessore disco freno [mm]/Brake Disc Thickness [mm]	9
	Spessore min. [mm]/Minimum Thickness [mm]	8
	N° fori/Number of Bores	4
	Tipo disco freno/Brake Disc Type	Pieno/Full
61-04-412	Lato montaggio/Fitting Position	Assale posteriore/Rear Axle
	Foro interno-Ø [mm]/Pitch Circle Ø [mm]	64.2
	Altezza [mm]/Height [mm]	42.1
	Diametro [mm]/Diameter [mm]	260
	Spessore [mm]/Thickness [mm]	9
	Spessore min. [mm]/Minimum Thickness [mm]	7.5
	N° fori/Number of Bores	5
Tipo disco freno/Brake Disc Type	Pieno/Full	
61-04-414	Lato montaggio/Fitting Position	Assale posteriore/Rear Axle
	Foro interno-Ø [mm]/Pitch Circle Ø [mm]	64.5
	Altezza [mm]/Height [mm]	64
	Diametro [mm]/Diameter [mm]	259.5
	Spessore [mm]/Thickness [mm]	10
	Spessore min. [mm]/Minimum Thickness [mm]	9
	N° fori/Number of Bores	4
Tipo disco freno/Brake Disc Type	Pieno/Full	
61-04-415	Lato montaggio/Fitting Position	Assale posteriore/Rear Axle
	Foro interno-Ø [mm]/Pitch Circle Ø [mm]	64
	Altezza [mm]/Height [mm]	49
	Diametro [mm]/Diameter [mm]	282
	Spessore disco freno [mm]/Brake Disc Thickness [mm]	9
	Spessore min. [mm]/Minimum Thickness [mm]	7
	N° fori/Number of Bores	5
Tipo disco freno/Brake Disc Type	Pieno/Full	
61-04-416	Lato montaggio/Fitting Position	Assale posteriore/Rear Axle
	Foro interno-Ø [mm]/Pitch Circle Ø [mm]	70
	Altezza [mm]/Height [mm]	61
	Diametro [mm]/Diameter [mm]	305
	Spessore disco freno [mm]/Brake Disc Thickness [mm]	9
	Spessore min. [mm]/Minimum Thickness [mm]	7
	N° fori/Number of Bores	5
Tipo disco freno/Brake Disc Type	Pieno/Full	
61-04-417	Lato montaggio/Fitting Position	Assale posteriore/Rear Axle
	Foro interno-Ø [mm]/Pitch Circle Ø [mm]	61
	Altezza [mm]/Height [mm]	34
	Diametro [mm]/Diameter [mm]	239
	Spessore disco freno [mm]/Brake Disc Thickness [mm]	9
	Spessore min. [mm]/Minimum Thickness [mm]	7
	N° fori/Number of Bores	4
Tipo disco freno/Brake Disc Type	Pieno/Full	
61-04-418	Lato montaggio/Fitting Position	Assale posteriore/Rear Axle
	Foro interno-Ø [mm]/Pitch Circle Ø [mm]	61
	Altezza [mm]/Height [mm]	32
	Diametro [mm]/Diameter [mm]	260
	Spessore disco freno [mm]/Brake Disc Thickness [mm]	9
	Spessore min. [mm]/Minimum Thickness [mm]	7
	N° fori/Number of Bores	4
Tipo disco freno/Brake Disc Type	Pieno/Full	
61-04-441	Lato montaggio/Fitting Position	Assale posteriore/Rear Axle
	Foro interno-Ø [mm]/Pitch Circle Ø [mm]	64
	Altezza [mm]/Height [mm]	58.7
	Diametro [mm]/Diameter [mm]	281.6
	Spessore disco freno [mm]/Brake Disc Thickness [mm]	9
	Spessore min. [mm]/Minimum Thickness [mm]	7.5
	N° fori/Number of Bores	5
Tipo disco freno/Brake Disc Type	Pieno/Full	

ASHIKA CODE	DESCRIZIONE MISURE MEASURES DESCRIPTION	MISURE MEASURES
61-04-443	Lato montaggio/Fitting Position	Assale posteriore/Rear Axle
	Foro interno-Ø [mm]/Pitch Circle Ø [mm]	64
	Altezza [mm]/Height [mm]	49.2
	Diametro [mm]/Diameter [mm]	259.5
	Spessore disco freno [mm]/Brake Disc Thickness [mm]	10
	Spessore min. [mm]/Minimum Thickness [mm]	9
	N° fori/Number of Bores	5
Tipo disco freno/Brake Disc Type	Pieno/Full	
61-04-444	Lato montaggio/Fitting Position	Assale posteriore/Rear Axle
	Foro interno-Ø [mm]/Pitch Circle Ø [mm]	64
	Altezza [mm]/Height [mm]	61
	Diametro [mm]/Diameter [mm]	304.4
	Spessore disco freno [mm]/Brake Disc Thickness [mm]	9
	Spessore min. [mm]/Minimum Thickness [mm]	8
	N° fori/Number of Bores	5
Tipo disco freno/Brake Disc Type	Pieno/Full	
61-04-446	Lato montaggio/Fitting Position	Assale posteriore/Rear Axle
	Foro interno-Ø [mm]/Pitch Circle Ø [mm]	64
	Altezza [mm]/Height [mm]	49
	Diametro [mm]/Diameter [mm]	259.7
	Spessore disco freno [mm]/Brake Disc Thickness [mm]	10
	Spessore min. [mm]/Minimum Thickness [mm]	9
	N° fori/Number of Bores	5
Tipo disco freno/Brake Disc Type	Pieno/Full	
61-04-494	Lato montaggio/Fitting Position	Assale posteriore/Rear Axle
	Foro interno-Ø [mm]/Pitch Circle Ø [mm]	64
	Altezza [mm]/Height [mm]	64.1
	Diametro [mm]/Diameter [mm]	260
	Spessore disco freno [mm]/Brake Disc Thickness [mm]	10.1
	Spessore min. [mm]/Minimum Thickness [mm]	9
	N° fori/Number of Bores	5
Tipo disco freno/Brake Disc Type	Pieno/Full	
61-04-495	Lato montaggio/Fitting Position	Assale posteriore/Rear Axle
	Foro interno-Ø [mm]/Pitch Circle Ø [mm]	61
	Altezza [mm]/Height [mm]	49
	Diametro [mm]/Diameter [mm]	259.5
	Spessore disco freno [mm]/Brake Disc Thickness [mm]	10
	Spessore min. [mm]/Minimum Thickness [mm]	8
	N° fori/Number of Bores	4
Tipo disco freno/Brake Disc Type	Pieno/Full	
61-04-496	Lato montaggio/Fitting Position	Assale posteriore/Rear Axle
	Foro interno-Ø [mm]/Pitch Circle Ø [mm]	64
	Altezza [mm]/Height [mm]	58.5
	Diametro [mm]/Diameter [mm]	282
	Spessore disco freno [mm]/Brake Disc Thickness [mm]	12
	Spessore min. [mm]/Minimum Thickness [mm]	10
	N° fori/Number of Bores	5
Tipo disco freno/Brake Disc Type	Pieno/Full	
61-04-497	Lato montaggio/Fitting Position	Assale posteriore/Rear Axle
	Foro interno-Ø [mm]/Pitch Circle Ø [mm]	63.7
	Altezza [mm]/Height [mm]	42.6
	Diametro [mm]/Diameter [mm]	282
	Spessore disco freno [mm]/Brake Disc Thickness [mm]	12
	Spessore min. [mm]/Minimum Thickness [mm]	10.5
	N° fori/Number of Bores	5
Tipo disco freno/Brake Disc Type	Pieno/Full	
Ganasce freno a mano/ Brake Shoe Set, parking brake		
55-04-405	Lato montaggio/Fitting Position	Assale posteriore/Rear Axle
	Diametro [mm]/Diameter [mm]	200
	Larghezza [mm]/Width [mm]	35

MISURE
MEASURES

HONDA

ASHIKA CODE	DESCRIZIONE MISURE MEASURES DESCRIPTION	MISURE MEASURES
Ganasce freno/ Brake Shoe Set		
55-04-410	Lato montaggio/Fitting Position	Assale posteriore/Rear Axle
	Diametro [mm]/Diameter [mm]	200
	Larghezza [mm]/Width [mm]	38.6
55-04-411	Lato montaggio/Fitting Position	Assale posteriore/Rear Axle
	Diametro [mm]/Diameter [mm]	220
	Larghezza [mm]/Width [mm]	35
55-04-493	Lato montaggio/Fitting Position	Assale posteriore/Rear Axle
	Diametro [mm]/Diameter [mm]	180
	Larghezza [mm]/Width [mm]	31.8
Pastiglie freno anteriore/ Front brake Pad Set, disc brake		
50-01-176	Lato montaggio/Fitting Position	Assale anteriore/Front Axle
	Tipo freno/Brake Type	Freno a disco/Disc brake
	Lunghezza [mm]/Length [mm]	131.5
	Altezza [mm]/Height [mm]	58.9
	Spessore [mm]/Thickness [mm]	15.9
50-04-401	Lato montaggio/Fitting Position	Assale anteriore/Front Axle
	Lunghezza [mm]/Length [mm]	142.1
	Altezza [mm]/Height [mm]	58
	Spessore [mm]/Thickness [mm]	16.7
50-04-403	Lato montaggio/Fitting Position	Assale anteriore/Front Axle
	Tipo freno/Brake Type	Freno a disco/Disc Brake
	Lunghezza [mm]/Length [mm]	131.2
	Larghezza [mm]/Width [mm]	55
	Spessore min. [mm]/Minimum Thickness [mm]	17.2
50-04-405	Lato montaggio/Fitting Position	Assale anteriore/Front Axle
	Tipo freno/Brake Type	Freno a disco/Disc Brake
	Lunghezza [mm]/Length [mm]	151
	Altezza [mm]/Height [mm]	61
	Altezza 1 [mm]/Height 1 [mm]	57
50-04-407	Lato montaggio/Fitting Position	Assale anteriore/Front Axle
	Tipo freno/Brake Type	Freno a disco/Disc Brake
	Lunghezza [mm]/Length [mm]	155
	Altezza [mm]/Height [mm]	64
	Altezza 1 [mm]/Height 1 [mm]	55
50-04-409	Lato montaggio/Fitting Position	Assale anteriore/Front Axle
	Tipo freno/Brake Type	Freno a disco/Disc Brake
	Lunghezza [mm]/Length [mm]	152
	Altezza [mm]/Height [mm]	63
	Spessore [mm]/Thickness [mm]	17
50-04-410	Lato montaggio/Fitting Position	Assale anteriore/Front Axle
	Tipo freno/Brake Type	Freno a disco/Disc Brake
	Lunghezza [mm]/Length [mm]	136.5
	Altezza [mm]/Height [mm]	56
50-04-425	Lato montaggio/Fitting Position	Assale anteriore/Front Axle
	N° WVA/WVA Number	21699
	Tipo freno/Brake Type	Freno a disco/Disc brake
	Lunghezza [mm]/Length [mm]	131.7
	Altezza [mm]/Height [mm]	55.3
50-04-427	Lato montaggio/Fitting Position	Assale anteriore/Front Axle
	N° WVA/WVA Number	21517
	Tipo freno/Brake Type	Freno a disco/Disc brake
	Lunghezza [mm]/Length [mm]	129.4
	Altezza [mm]/Height [mm]	68.6
50-04-432	Lato montaggio/Fitting Position	Assale anteriore/Front Axle
	Tipo freno/Brake Type	Freno a disco/Disc brake
	Lunghezza [mm]/Length [mm]	149

ASHIKA CODE	DESCRIZIONE MISURE MEASURES DESCRIPTION	MISURE MEASURES
50-04-432	Altezza [mm]/Height [mm]	58
	Spessore [mm]/Thickness [mm]	16.9
50-04-435	Lato montaggio/Fitting Position	Assale anteriore/Front Axle
	Tipo freno/Brake Type	Freno a disco/Disc brake
	Lunghezza [mm]/Length [mm]	136.7
	Altezza [mm]/Height [mm]	58.3
	Spessore [mm]/Thickness [mm]	16
50-04-452	Lato montaggio/Fitting Position	Assale anteriore/Front Axle
	Lunghezza [mm]/Length [mm]	155.3
	Altezza [mm]/Height [mm]	68.4
	Altezza 1 [mm]/Height 1 [mm]	64.8
	Spessore [mm]/Thickness [mm]	17.1
50-04-489	Lato montaggio/Fitting Position	Assale anteriore/Front Axle
	Tipo freno/Brake Type	Freno a disco/Disc brake
	Lunghezza [mm]/Length [mm]	132
	Altezza [mm]/Height [mm]	49.3
	Spessore [mm]/Thickness [mm]	16.5
50-04-490	Lato montaggio/Fitting Position	Assale anteriore/Front Axle
	Tipo freno/Brake Type	Freno a disco/Disc brake
	Lunghezza [mm]/Length [mm]	135
	Altezza [mm]/Height [mm]	52.2
	Spessore [mm]/Thickness [mm]	15.6
50-04-491	Lato montaggio/Fitting Position	Assale anteriore/Front Axle
	Tipo freno/Brake Type	Freno a disco/Disc brake
	Lunghezza [mm]/Length [mm]	148.6
	Altezza [mm]/Height [mm]	59.7
	Spessore [mm]/Thickness [mm]	16.3
Pastiglie freno posteriore/ Brake Pad Set rear, disc brake		
51-04-400	Lato montaggio/Fitting Position	Assale posteriore/Rear Axle
	Tipo freno/Brake Type	Freno a disco/Disc Brake
	Lunghezza [mm]/Length [mm]	109
	Altezza [mm]/Height [mm]	42
	Spessore [mm]/Thickness [mm]	16
51-04-403	Lato montaggio/Fitting Position	Assale posteriore/Rear Axle
	Tipo freno/Brake Type	Freno a disco/Disc Brake
	Lunghezza [mm]/Length [mm]	95.5
	Altezza [mm]/Height [mm]	45
	Spessore [mm]/Thickness [mm]	15.5
51-04-404	Lato montaggio/Fitting Position	Assale posteriore/Rear Axle
	N° WVA/WVA Number	21313
	Tipo freno/Brake Type	Freno a disco/Disc brake
	Lunghezza [mm]/Length [mm]	89
	Altezza [mm]/Height [mm]	35.3
51-04-405	Lato montaggio/Fitting Position	Assale posteriore/Rear Axle
	N° WVA/WVA Number	21721
	Tipo freno/Brake Type	Freno a disco/Disc brake
	Lunghezza [mm]/Length [mm]	88.7
	Altezza [mm]/Height [mm]	47.2
51-04-407	Lato montaggio/Fitting Position	Assale posteriore/Rear Axle
	Tipo freno/Brake Type	Freno a disco/Disc brake
	Lunghezza [mm]/Length [mm]	86.9
	Altezza [mm]/Height [mm]	53
	Spessore [mm]/Thickness [mm]	14.2
51-04-410	Lato montaggio/Fitting Position	Assale posteriore/Rear Axle
	Tipo freno/Brake Type	Freno a disco/Disc Brake
	Lunghezza [mm]/Length [mm]	93.5
	Altezza [mm]/Height [mm]	47
	Spessore [mm]/Thickness [mm]	15
51-04-445	Lato montaggio/Fitting Position	Assale posteriore/Rear Axle
	Lunghezza [mm]/Length [mm]	89

Per nuove applicazioni e novità si prega di accedere al sito www.ashika.eu - For new applications and new items, please go to www.ashika.eu

ASHIKA CODE	DESCRIZIONE MISURE MEASURES DESCRIPTION	MISURE MEASURES
Pastiglie freno posteriore/ Brake Pad Set rear, disc brake		
51-04-445	Altezza [mm]/Height [mm]	47.5
	Spessore [mm]/Thickness [mm]	14.7
Tamburo freno/ Brake Drum		
56-04-400	Lato montaggio/Fitting Position	Assale posteriore/Rear Axle
	Diam. interno tamburo freno [mm]/Inner Br. Drum Diam. [mm]	219.5
	Altezza interna tamb. freno [mm]/Inner Brake Drum Height [mm]	44.5
	Foro mozzo-Ø [mm]/Hub Bore Ø [mm]	64
	N° fori/Number of Bores	5
56-04-415	Lato montaggio/Fitting Position	Assale posteriore/Rear Axle
	Diam. interno tamburo freno [mm]/Inner Br. Drum Diam. [mm]	219.8
	Altezza interna tamb. freno [mm]/Inner Brake Drum Height [mm]	45
	Foro mozzo-Ø [mm]/Hub Bore Ø [mm]	61
	N° fori/Number of Bores	4
Kit frizione/ Clutch Kit		
92-04-405	Diametro [mm]/Diameter [mm]	201
	Diametro interno [mm]/Inner Diameter [mm]	130
	Diametro montaggio [mm]/Fitted Diameter [mm]	244
	Diametro centraggio [mm]/Centering Diameter [mm]	22
	N° denti/Number of Teeth	21
92-04-422	Diametro [mm]/Diameter [mm]	225
	Diametro interno [mm]/Inner Diameter [mm]	148
	Diametro montaggio [mm]/Fitted Diameter [mm]	272
	Diametro centraggio [mm]/Centering Diameter [mm]	26
	N° denti/Number of Teeth	24
92-04-431	Diametro [mm]/Diameter [mm]	212
	Diametro interno [mm]/Inner Diameter [mm]	135
	Diametro montaggio [mm]/Fitted Diameter [mm]	255
	Diametro centraggio [mm]/Centering Diameter [mm]	22
	N° denti/Number of Teeth	20
92-04-433	Diametro [mm]/Diameter [mm]	191
	Diametro interno [mm]/Inner Diameter [mm]	132
	Diametro montaggio [mm]/Fitted Diameter [mm]	245
	Diametro centraggio [mm]/Centering Diameter [mm]	22
	N° denti/Number of Teeth	20
92-04-440	Diametro [mm]/Diameter [mm]	220
	Diametro interno [mm]/Inner Diameter [mm]	139
	Diametro montaggio [mm]/Fitted Diameter [mm]	263
	Diametro centraggio [mm]/Centering Diameter [mm]	26
	N° denti/Number of Teeth	24
92-04-444	Diametro [mm]/Diameter [mm]	191
	Diametro interno [mm]/Inner Diameter [mm]	132
	Diametro montaggio [mm]/Fitted Diameter [mm]	245
	Diametro centraggio [mm]/Centering Diameter [mm]	22
	N° denti/Number of Teeth	20
92-04-452	Diametro [mm]/Diameter [mm]	190
	Diametro interno [mm]/Inner Diameter [mm]	130
	Diametro montaggio [mm]/Fitted Diameter [mm]	243
	Diametro centraggio [mm]/Centering Diameter [mm]	22
	N° denti/Number of Teeth	21
92-04-453	Diametro [mm]/Diameter [mm]	200
	Diametro interno [mm]/Inner Diameter [mm]	130
	Diametro montaggio [mm]/Fitted Diameter [mm]	243
	Diametro centraggio [mm]/Centering Diameter [mm]	22
	N° denti/Number of Teeth	20
92-04-454	Diametro [mm]/Diameter [mm]	212
	Diametro interno [mm]/Inner Diameter [mm]	150
	Diametro montaggio [mm]/Fitted Diameter [mm]	254
	Diametro centraggio [mm]/Centering Diameter [mm]	22
	N° denti/Number of Teeth	20

ASHIKA CODE	DESCRIZIONE MISURE MEASURES DESCRIPTION	MISURE MEASURES
92-04-455	Diametro [mm]/Diameter [mm]	220
	Diametro interno [mm]/Inner Diameter [mm]	138
	Diametro montaggio [mm]/Fitted Diameter [mm]	277
	Diametro centraggio [mm]/Centering Diameter [mm]	26
	N° denti/Number of Teeth	24
92-04-457	Diametro [mm]/Diameter [mm]	228.5
	Diametro interno [mm]/Inner Diameter [mm]	142
	Diametro montaggio [mm]/Fitted Diameter [mm]	276.5
	Diametro centraggio [mm]/Centering Diameter [mm]	26
	N° denti/Number of Teeth	24
92-04-458	Diametro [mm]/Diameter [mm]	220
	Diametro interno [mm]/Inner Diameter [mm]	150
	Diametro montaggio [mm]/Fitted Diameter [mm]	276
	Diametro centraggio [mm]/Centering Diameter [mm]	26
	N° denti/Number of Teeth	24
92-04-460	Diametro [mm]/Diameter [mm]	190
	Diametro interno [mm]/Inner Diameter [mm]	134
	Diametro montaggio [mm]/Fitted Diameter [mm]	223
	Diametro centraggio [mm]/Centering Diameter [mm]	22
	N° denti/Number of Teeth	20
92-04-464	Diametro [mm]/Diameter [mm]	230
	Diametro interno [mm]/Inner Diameter [mm]	147
	Diametro montaggio [mm]/Fitted Diameter [mm]	275
	Diametro centraggio [mm]/Centering Diameter [mm]	26
	N° denti/Number of Teeth	24
92-04-494	Diametro [mm]/Diameter [mm]	212
	Diametro interno [mm]/Inner Diameter [mm]	150
	Diametro montaggio [mm]/Fitted Diameter [mm]	264
	Diametro centraggio [mm]/Centering Diameter [mm]	26
	N° denti/Number of Teeth	24
Disco frizione/ Clutch Disc		
80-04-400	Diametro [mm]/Diameter [mm]	201
	Diametro interno [mm]/Inner Diameter [mm]	140
	Diametro centraggio [mm]/Centering Diameter [mm]	22
	N° denti/Number of Teeth	21
	Profilo mozzo/Hub Profile	20
80-04-405	Diametro [mm]/Diameter [mm]	220
	Diametro interno [mm]/Inner Diameter [mm]	150
	Diametro centraggio [mm]/Centering Diameter [mm]	26
	N° denti/Number of Teeth	24
	Profilo mozzo/Hub Profile	27
80-04-406	Diametro [mm]/Diameter [mm]	222
	Diametro interno [mm]/Inner Diameter [mm]	150
	Diametro centraggio [mm]/Centering Diameter [mm]	26
	N° denti/Number of Teeth	24
	Profilo mozzo/Hub Profile	30
80-04-407	Diametro [mm]/Diameter [mm]	191
	Diametro interno [mm]/Inner Diameter [mm]	134
	Diametro centraggio [mm]/Centering Diameter [mm]	22
	N° denti/Number of Teeth	20
	Profilo mozzo/Hub Profile	29
80-04-417	Diametro [mm]/Diameter [mm]	225
	Diametro interno [mm]/Inner Diameter [mm]	150
	Diametro centraggio [mm]/Centering Diameter [mm]	26
	N° denti/Number of Teeth	24
	Profilo mozzo/Hub Profile	26
80-04-419	Diametro [mm]/Diameter [mm]	212
	Diametro interno [mm]/Inner Diameter [mm]	150
	Diametro centraggio [mm]/Centering Diameter [mm]	22
	N° denti/Number of Teeth	20
	Profilo mozzo/Hub Profile	18
80-04-423	Diametro [mm]/Diameter [mm]	190

MISURE
MEASURES

HONDA

ASHIKA CODE	DESCRIZIONE MISURE MEASURES DESCRIPTION	MISURE MEASURES
Disco frizione/ Clutch Disc		
80-04-423	Diametro interno [mm]/Inner Diameter [mm]	134
	Diametro centraggio [mm]/Centering Diameter [mm]	22
	N° denti/Number of Teeth	20
	Profilo mozzo/Hub Profile	26
80-04-424	Diametro [mm]/Diameter [mm]	220
	Diametro interno [mm]/Inner Diameter [mm]	155
	Diametro centraggio [mm]/Centering Diameter [mm]	26
	N° denti/Number of Teeth	24
80-04-494	Diametro [mm]/Diameter [mm]	212
	Diametro interno [mm]/Inner Diameter [mm]	150
	Diametro centraggio [mm]/Centering Diameter [mm]	26
	N° denti/Number of Teeth	24
Cinghia distribuzione/ Timing Belt		
40-04-413	N° denti/Number of Teeth	107
	Larghezza [mm]/Width [mm]	24
	Dentatura/Tooth System	Curvilinea/Curvilinear
40-04-418	N° denti/Number of Teeth	104
	Larghezza [mm]/Width [mm]	25
	Dentatura/Tooth System	Curvilinea/Curvilinear
40-04-419	Gruppi azionati/Driven Units	Aggr. condotti: Albero a manovella contrappesato/Driven unit: balancer shaft
	N° denti/Number of Teeth	70
	Larghezza [mm]/Width [mm]	16
	Dentatura/Tooth System	Curvilinea/Curvilinear
40-04-423	N° denti/Number of Teeth	103
	Larghezza [mm]/Width [mm]	22
	Dentatura/Tooth System	Curvilinea/Curvilinear
40-04-424	N° denti/Number of Teeth	112
	Larghezza [mm]/Width [mm]	24
	Dentatura/Tooth System	Curvilinea/Curvilinear
40-04-425	Gruppi azionati/Driven Units	Aggr. condotti: Albero a camme/Driven unit: camshaft
	N° denti/Number of Teeth	129
	Larghezza [mm]/Width [mm]	25
	Dentatura/Tooth System	Curvilinea/Curvilinear
40-04-426	Gruppi azionati/Driven Units	Aggr. condotti: Albero a camme/Driven unit: camshaft
	N° denti/Number of Teeth	78
	Larghezza [mm]/Width [mm]	22
	Dentatura/Tooth System	Curvilineo modificato/curvilinear amended
40-04-482	N° denti/Number of Teeth	112
	Larghezza [mm]/Width [mm]	28
	Dentatura/Tooth System	Curvilineo modificato/curvilinear amended
40-04-485	N° denti/Number of Teeth	125
	Larghezza [mm]/Width [mm]	26
	Dentatura/Tooth System	Curvilinea/Curvilinear
40-09-900	N° denti/Number of Teeth	104
	Larghezza [mm]/Width [mm]	22
	Dentatura/Tooth System	Curvilinea/Curvilinear
Boccola barra stabilizzatrice/ Bushing, stabilizer		
GOM-432	Boccola cuscinetto Barra stabilizzatrice	Anteriore/Front
	Lato montaggio/Fitting Position	Anteriore/Front
	Lunghezza [mm]/Length [mm]	47
	Larghezza [mm]/Width [mm]	51
	Altezza [mm]/Height [mm]	51
	Diametro interno [mm]/Inner Diameter [mm]	19
Braccio oscillante/ Track Control Arm		
71-04-408	Lato montaggio/Fitting Position	Anteriore Sx/Left Front
	Lunghezza totale [mm]/Overall Length [mm]	400

ASHIKA CODE	DESCRIZIONE MISURE MEASURES DESCRIPTION	MISURE MEASURES
71-04-408	Diametro interno [mm]/Inner Diameter [mm]	12
	Diametro montaggio [mm]/Fitted Diameter [mm]	18
71-04-409	Lato montaggio/Fitting Position	Anteriore Dx/Right Front
	Lunghezza totale [mm]/Overall Length [mm]	400
	Diametro interno [mm]/Inner Diameter [mm]	12
	Diametro montaggio [mm]/Fitted Diameter [mm]	18
72-04-400	Lato montaggio/Fitting Position	Anteriore Sx/Left Front
	Altezza d'ingombro [mm]/Overall Height [mm]	69
	Diametro montaggio [mm]/Fitted Diameter [mm]	12.5
	Filettatura esterna [mm]/Outer Thread [mm]	10 X 1,25
72-04-401	Diametro interno [mm]/Inner Diameter [mm]	10.5
	Lato montaggio/Fitting Position	Anteriore Dx/Right Front
	Altezza d'ingombro [mm]/Overall Height [mm]	69
	Diametro montaggio [mm]/Fitted Diameter [mm]	12.5
72-04-402	Filettatura esterna [mm]/Outer Thread [mm]	10 X 1,25
	Diametro interno [mm]/Inner Diameter [mm]	10.5
	Lato montaggio/Fitting Position	Anteriore Sx/Left Front
	Tipo braccio oscillante/Steering Type	Braccio longitudinale oscillante/Trailing Arm
72-04-403	Altezza d'ingombro [mm]/Overall Height [mm]	69
	Diametro montaggio [mm]/Fitted Diameter [mm]	13
	Filettatura esterna [mm]/Outer Thread [mm]	10 X 1,25
	Diametro interno [mm]/Inner Diameter [mm]	10
72-04-404	Lato montaggio/Fitting Position	Anteriore Sx/Left Front
	Diametro interno [mm]/Inner Diameter [mm]	14
	Diametro interno 1 [mm]/Inner Diameter 1 [mm]	12
	Diametro interno 2 [mm]/Inner Diameter 2 [mm]	12
72-04-405	Lato montaggio/Fitting Position	Anteriore Dx/Right Front
	Diametro interno [mm]/Inner Diameter [mm]	14
	Diametro interno 1 [mm]/Inner Diameter 1 [mm]	12
	Diametro interno 2 [mm]/Inner Diameter 2 [mm]	12
72-04-414	Lato montaggio/Fitting Position	Anteriore Sx/Left Front
	Diametro interno [mm]/Inner Diameter [mm]	14
	Diametro interno 1 [mm]/Inner Diameter 1 [mm]	13
	Diametro interno 2 [mm]/Inner Diameter 2 [mm]	18
72-04-415	Lato montaggio/Fitting Position	Anteriore Dx/Right Front
	Diametro interno [mm]/Inner Diameter [mm]	14
	Diametro interno 1 [mm]/Inner Diameter 1 [mm]	14
	Diametro interno 2 [mm]/Inner Diameter 2 [mm]	18
72-04-416	Lato montaggio/Fitting Position	Anteriore Sx/Left Front
	Altezza d'ingombro [mm]/Overall Height [mm]	85
	Diametro montaggio [mm]/Fitted Diameter [mm]	18
	Filettatura esterna [mm]/Outer Thread [mm]	M14X1,25
72-04-417	Lato montaggio/Fitting Position	Anteriore Dx/Right Front
	Altezza d'ingombro [mm]/Overall Height [mm]	85
	Diametro montaggio [mm]/Fitted Diameter [mm]	18
	Filettatura esterna [mm]/Outer Thread [mm]	M14X1,25
72-04-418	Lato montaggio/Fitting Position	Anteriore Sx/Left Front
	Lato montaggio/Fitting Position	Superiore/Upper
	Tipo braccio oscillante/Steering Type	Braccio longitudinale oscillante/Trailing Arm
	Altezza d'ingombro [mm]/Overall Height [mm]	69
72-04-419	Diametro montaggio [mm]/Fitted Diameter [mm]	13
	Filettatura esterna [mm]/Outer Thread [mm]	10 X 1,25
	Diametro interno [mm]/Inner Diameter [mm]	11
	Lato montaggio/Fitting Position	Anteriore Dx/Right Front
72-04-420	Lato montaggio/Fitting Position	Superiore/Upper
	Tipo braccio oscillante/Steering Type	Braccio longitudinale oscillante/Trailing Arm
	Altezza d'ingombro [mm]/Overall Height [mm]	69
	Diametro montaggio [mm]/Fitted Diameter [mm]	13
72-04-420	Filettatura esterna [mm]/Outer Thread [mm]	10 X 1,25
	Diametro interno [mm]/Inner Diameter [mm]	11
	Lato montaggio/Fitting Position	Anteriore Sx/Left Front
	Lato montaggio/Fitting Position	Inferiore/Lower

ASHIKA CODE	DESCRIZIONE MISURE MEASURES DESCRIPTION	MISURE MEASURES
Braccio oscillante/ Track Control Arm		
72-04-420	Tipo braccio oscillante/Steering Type	Braccio longitudinale oscillante/Trailing Arm
	Diametro interno [mm]/Inner Diameter [mm]	17
	Diametro interno 1 [mm]/Inner Diameter 1 [mm]	15
	Diametro esterno [mm]/Outer Diameter [mm]	60
72-04-421	Lato montaggio/Fitting Position	Anteriore Dx/Right Front
	Lato montaggio/Fitting Position	Inferiore/Lower
	Tipo braccio oscillante/Steering Type	Braccio longitudinale oscillante/Trailing Arm
	Diametro interno [mm]/Inner Diameter [mm]	14
	Diametro interno 1 [mm]/Inner Diameter 1 [mm]	12
	Diametro interno 2 [mm]/Inner Diameter 2 [mm]	16
	Diametro esterno [mm]/Outer Diameter [mm]	61
72-04-422	Lato montaggio/Fitting Position	Anteriore Sx/Left Front
	Diametro interno [mm]/Inner Diameter [mm]	14
72-04-423	Lato montaggio/Fitting Position	Anteriore Dx/Right Front
	Diametro interno [mm]/Inner Diameter [mm]	14
72-04-424	Lato montaggio/Fitting Position	Anteriore Sx/Left Front
	Altezza d'ingombro [mm]/Overall Height [mm]	77
	Diametro montaggio [mm]/Fitted Diameter [mm]	16
	Filettatura esterna [mm]/Outer Thread [mm]	M12X1,25
	Diametro interno [mm]/Inner Diameter [mm]	14
72-04-425	Lato montaggio/Fitting Position	Anteriore Dx/Right Front
	Altezza d'ingombro [mm]/Overall Height [mm]	77
	Diametro montaggio [mm]/Fitted Diameter [mm]	16
	Filettatura esterna [mm]/Outer Thread [mm]	M12X1,25
	Diametro interno [mm]/Inner Diameter [mm]	14
72-04-426	Lato montaggio/Fitting Position	Anteriore Sx/Left Front
	Tipo braccio oscillante/Steering Type	Braccio longitudinale oscillante/Trailing Arm
	Altezza d'ingombro [mm]/Overall Height [mm]	80
	Altezza d'ingombro [mm]/Overall Height [mm]	16
	Filettatura esterna [mm]/Outer Thread [mm]	12x1,25
	Diametro interno [mm]/Inner Diameter [mm]	12,5
	Diametro interno 1 [mm]/Inner Diameter 1 [mm]	20
72-04-427	Lato montaggio/Fitting Position	Anteriore Dx/Right Front
	Altezza d'ingombro [mm]/Overall Height [mm]	78,7
	Diametro montaggio [mm]/Fitted Diameter [mm]	16
	Filettatura esterna [mm]/Outer Thread [mm]	12X1,25
	Diametro interno [mm]/Inner Diameter [mm]	12
	Diametro interno 1 [mm]/Inner Diameter 1 [mm]	19
Cuscinetti ruota/ Wheel Bearing Kit		
44-14002	Diametro interno [mm]/Inner Diameter [mm]	51
	Diametro esterno [mm]/Outer Diameter [mm]	91
	Altezza [mm]/Height [mm]	44
44-14008	Diametro esterno [mm]/Outer Diameter [mm]	84
	Diametro interno [mm]/Inner Diameter [mm]	45
	Altezza [mm]/Height [mm]	41,8
44-14009	Diametro interno [mm]/Inner Diameter [mm]	38
	Diametro esterno [mm]/Outer Diameter [mm]	73
	Altezza [mm]/Height [mm]	40
44-14010	Diametro interno [mm]/Inner Diameter [mm]	43
	Diametro esterno [mm]/Outer Diameter [mm]	79
	Altezza [mm]/Height [mm]	41
44-14014	Diametro interno [mm]/Inner Diameter [mm]	43
	Diametro esterno [mm]/Outer Diameter [mm]	85
	Altezza d'ingombro [mm]/Overall Height [mm]	44
	N° fori fissaggio/Number of mounting bores	4
	Distanza fori di fissaggio [mm]/Mounting Bores Distance [mm]	84
	Distanza fori di fissaggio [mm]/Mounting Bores Distance [mm]	69
44-14022	Diametro interno [mm]/Inner Diameter [mm]	45
	Diametro esterno [mm]/Outer Diameter [mm]	84
	Altezza [mm]/Height [mm]	42
44-14027	Diametro interno [mm]/Inner Diameter [mm]	48
	Diametro esterno [mm]/Outer Diameter [mm]	86
	Altezza [mm]/Height [mm]	42
44-24007	Lato montaggio/Fitting Position	Assale posteriore/Rear Axle
	Diametro interno [mm]/Inner Diameter [mm]	30
	Diametro esterno [mm]/Outer Diameter [mm]	84

ASHIKA CODE	DESCRIZIONE MISURE MEASURES DESCRIPTION	MISURE MEASURES
44-24007	Altezza d'ingombro [mm]/Overall Height [mm]	68
	N° fori fissaggio/Number of mounting bores	5
	Distanza fori di fissaggio [mm]/Mounting Bores Distance [mm]	71
	N° denti, anello ABS/Number of Teeth, ABS ring	48
44-24011	Diametro interno [mm]/Inner Diameter [mm]	34
	Diametro esterno [mm]/Outer Diameter [mm]	84
	Altezza d'ingombro [mm]/Overall Height [mm]	75
	N° fori fissaggio/Number of mounting bores	5
	Distanza fori di fissaggio [mm]/Mounting Bores Distance [mm]	68
	N° denti, anello ABS/Number of Teeth, ABS ring	48
44-24017	Diametro interno [mm]/Inner Diameter [mm]	30
	Diametro esterno [mm]/Outer Diameter [mm]	66
	Altezza d'ingombro [mm]/Overall Height [mm]	68
	N° fori fissaggio/Number of mounting bores	4
	Distanza fori di fissaggio [mm]/Mounting Bores Distance [mm]	81
44-24023	Diametro interno [mm]/Inner Diameter [mm]	30
	Diametro esterno [mm]/Outer Diameter [mm]	77
	Altezza d'ingombro [mm]/Overall Height [mm]	67
	N° fori fissaggio/Number of mounting bores	4
	Distanza fori di fissaggio [mm]/Mounting Bores Distance [mm]	81
	N° denti, anello ABS/Number of Teeth, ABS ring	50
44-24026	Diametro interno [mm]/Inner Diameter [mm]	30
	Diametro esterno [mm]/Outer Diameter [mm]	77
	Altezza d'ingombro [mm]/Overall Height [mm]	66,5
	N° fori fissaggio/Number of mounting bores	4
	Distanza fori di fissaggio [mm]/Mounting Bores Distance [mm]	71
	N° denti, anello ABS/Number of Teeth, ABS ring	50
44-24040L	Diametro interno [mm]/Inner Diameter [mm]	43
	Diametro esterno [mm]/Outer Diameter [mm]	79,4
	Altezza d'ingombro [mm]/Overall Height [mm]	66
	N° fori fissaggio/Number of mounting bores	7
	Lato montaggio/Fitting Position	Sinistra/Left
44-24040P	Diametro interno [mm]/Inner Diameter [mm]	43
	Diametro esterno [mm]/Outer Diameter [mm]	79,4
	Altezza d'ingombro [mm]/Overall Height [mm]	66
	N° fori fissaggio/Number of mounting bores	7
	Lato montaggio/Fitting Position	Destra/Right
44-24041	Diametro interno [mm]/Inner Diameter [mm]	32
	Diametro esterno [mm]/Outer Diameter [mm]	67
	Altezza [mm]/Height [mm]	40
44-24043	Diametro interno [mm]/Inner Diameter [mm]	30
	Diametro esterno [mm]/Outer Diameter [mm]	79
	Altezza d'ingombro [mm]/Overall Height [mm]	68
	N° fori fissaggio/Number of mounting bores	4
	Distanza fori di fissaggio [mm]/Mounting Bores Distance [mm]	82
	N° denti, anello ABS/Number of Teeth, ABS ring	50
44-24045	Diametro interno [mm]/Inner Diameter [mm]	30
	Diametro esterno [mm]/Outer Diameter [mm]	79
	Altezza d'ingombro [mm]/Overall Height [mm]	83,3
	N° fori fissaggio/Number of mounting bores	4
	Distanza fori di fissaggio [mm]/Mounting Bores Distance [mm]	81
	N° denti, anello ABS/Number of Teeth, ABS ring	50
44-24046	Diametro interno [mm]/Inner Diameter [mm]	30
	Diametro esterno [mm]/Outer Diameter [mm]	79
	Altezza d'ingombro [mm]/Overall Height [mm]	83
	N° fori fissaggio/Number of mounting bores	5
	Distanza fori di fissaggio [mm]/Mounting Bores Distance [mm]	68
	N° denti, anello ABS/Number of Teeth, ABS ring	50
44-24047	Diametro interno [mm]/Inner Diameter [mm]	30
	Diametro esterno [mm]/Outer Diameter [mm]	139
	Altezza d'ingombro [mm]/Overall Height [mm]	67
	N° fori fissaggio/Number of mounting bores	4
	Distanza fori di fissaggio [mm]/Mounting Bores Distance [mm]	73
	N° denti, anello ABS/Number of Teeth, ABS ring	50
44-24048	Diametro interno [mm]/Inner Diameter [mm]	30

MISURE
MEASURES

HONDA

ASHIKA CODE	DESCRIZIONE MISURE MEASURES DESCRIPTION	MISURE MEASURES
Cuscinetti ruota/ Wheel Bearing Kit		
44-24048	Diametro esterno [mm]/Outer Diameter [mm]	77
	Altezza d'ingombro [mm]/Overall Height [mm]	67.3
	N° fori fissaggio/Number of mounting bores	4
	Distanza fori di fissaggio [mm]/Mounting Bores Distance [mm]	71
	N° denti, anello ABS/Number of Teeth, ABS ring	50
44-24051	Diametro interno [mm]/Inner Diameter [mm]	43
	Diametro esterno [mm]/Outer Diameter [mm]	79
	Altezza d'ingombro [mm]/Overall Height [mm]	66
	N° fori fissaggio/Number of mounting bores	7
44-24052	Diametro interno [mm]/Inner Diameter [mm]	43
	Diametro esterno [mm]/Outer Diameter [mm]	79
	Altezza d'ingombro [mm]/Overall Height [mm]	66
	N° fori fissaggio/Number of mounting bores	7
44-24053	Diametro interno [mm]/Inner Diameter [mm]	30
	Diametro esterno [mm]/Outer Diameter [mm]	79
	Altezza d'ingombro [mm]/Overall Height [mm]	68
	N° fori fissaggio/Number of mounting bores	5
	Distanza fori di fissaggio [mm]/Mounting Bores Distance [mm]	68
	N° denti, anello ABS/Number of Teeth, ABS ring	50
44-24054	Diametro interno [mm]/Inner Diameter [mm]	23
	Diametro esterno [mm]/Outer Diameter [mm]	72
	Altezza d'ingombro [mm]/Overall Height [mm]	63
	N° fori fissaggio/Number of mounting bores	4
	Distanza fori di fissaggio [mm]/Mounting Bores Distance [mm]	71
	N° denti, anello ABS/Number of Teeth, ABS ring	50
44-24055	Diametro interno [mm]/Inner Diameter [mm]	38
	Diametro esterno [mm]/Outer Diameter [mm]	73
	Altezza [mm]/Height [mm]	40
44-24056	Diametro interno [mm]/Inner Diameter [mm]	28
	Diametro esterno [mm]/Outer Diameter [mm]	67
	Altezza d'ingombro [mm]/Overall Height [mm]	68
	N° fori fissaggio/Number of mounting bores	4
	Distanza fori di fissaggio [mm]/Mounting Bores Distance [mm]	71
44-24057	Diametro esterno [mm]/Outer Diameter [mm]	74
	Altezza d'ingombro [mm]/Overall Height [mm]	94
	N° fori fissaggio/Number of mounting bores	5
	Distanza fori di fissaggio [mm]/Mounting Bores Distance [mm]	67
44-24058	Diametro interno [mm]/Inner Diameter [mm]	30
	Diametro esterno [mm]/Outer Diameter [mm]	73
	Altezza d'ingombro [mm]/Overall Height [mm]	69
	N° fori fissaggio/Number of mounting bores	5
	Distanza fori di fissaggio [mm]/Mounting Bores Distance [mm]	67
Silentblock/ Holder, control arm mounting		
GOM-414		Silentblock interno braccio
	Lunghezza totale [mm]/Overall Length [mm]	53
	Diametro interno [mm]/Inner Diameter [mm]	12.4
	Diametro esterno [mm]/Outer Diameter [mm]	42.5
GOM-417		Silentblock esterno
	Lunghezza [mm]/Length [mm]	56
	Diametro interno [mm]/Inner Diameter [mm]	12
	Diametro esterno [mm]/Outer Diameter [mm]	35
GOM-418		Silentblock superiore
	Lunghezza [mm]/Length [mm]	48
	Diametro interno [mm]/Inner Diameter [mm]	10
	Diametro esterno [mm]/Outer Diameter [mm]	38.5
GOM-419		Silentblock interno trapezio
	Lunghezza totale [mm]/Overall Length [mm]	52.5
	Diametro interno [mm]/Inner Diameter [mm]	12.6
	Diametro esterno [mm]/Outer Diameter [mm]	42.5
GOM-420		Silentblock sup.trapezio
	Lunghezza totale [mm]/Overall Length [mm]	60.5
	Diametro interno [mm]/Inner Diameter [mm]	14.4
	Diametro esterno [mm]/Outer Diameter [mm]	74.5
GOM-421		Silentblock inf.trapezio
	Lunghezza totale [mm]/Overall Length [mm]	56.6
	Diametro interno [mm]/Inner Diameter [mm]	12.5

ASHIKA CODE	DESCRIZIONE MISURE MEASURES DESCRIPTION	MISURE MEASURES
GOM-421	Diametro esterno [mm]/Outer Diameter [mm]	38.4
GOM-425		Silentblock superiore
	Lunghezza [mm]/Length [mm]	47.5
	Diametro interno [mm]/Inner Diameter [mm]	11
	Diametro esterno [mm]/Outer Diameter [mm]	34
GOM-427		Silentblock inf. trapezio
	Lunghezza totale [mm]/Overall Length [mm]	61
	Diametro interno [mm]/Inner Diameter [mm]	18
GOM-430		Diametro esterno [mm]/Outer Diameter [mm]
		Silentblock inf. trapezio
	Lunghezza totale [mm]/Overall Length [mm]	63
GOM-431		Silentblock sup. trapezio
	Lunghezza totale [mm]/Overall Length [mm]	63.3
	Diametro interno [mm]/Inner Diameter [mm]	14.7
GOM-433		Silentblock sup. trapezio
	Diametro interno [mm]/Inner Diameter [mm]	10
	Diametro esterno [mm]/Outer Diameter [mm]	59
GOM-434		Silentblock inf. SX trapezio
	Lunghezza totale [mm]/Overall Length [mm]	215
	Diametro interno [mm]/Inner Diameter [mm]	29
GOM-435		Silentblock inf. DX trapezio
	Lunghezza totale [mm]/Overall Length [mm]	215
	Diametro interno [mm]/Inner Diameter [mm]	29
GOM-436		Silentblock interno
	Lunghezza [mm]/Length [mm]	72
	Diametro esterno [mm]/Outer Diameter [mm]	40.5
GOM-437		Silentblock sup. trapezio
	Lunghezza totale [mm]/Overall Length [mm]	50
	Diametro interno [mm]/Inner Diameter [mm]	14.5
GOM-440		Silentblock sup. trapezio
	Lunghezza [mm]/Length [mm]	46
	Diametro interno [mm]/Inner Diameter [mm]	12
GOM-441		Silentblock inf. trapezio
	Lunghezza [mm]/Length [mm]	50
	Diametro interno [mm]/Inner Diameter [mm]	19
GOM-444		Silentblock inf. trapezio
	Diametro esterno [mm]/Outer Diameter [mm]	61.5
	Lato montaggio/Fitting Position	Assale posteriore/Rear Axle
GOM-444	Lato montaggio/Fitting Position	Interno/inner
	Lunghezza [mm]/Length [mm]	50
	Diametro interno [mm]/Inner Diameter [mm]	10
	Diametro esterno [mm]/Outer Diameter [mm]	37
Stabilizzatore, telaio/ Trailing Arm		
106-04-400	Lato montaggio/Fitting Position	Assale anteriore/Front Axle
	Lunghezza totale [mm]/Overall Length [mm]	256.5
	Altezza d'ingombro [mm]/Overall Height [mm]	60
	Filettatura esterna [mm]/Outer Thread [mm]	10 X 1,5
106-04-404		barra stabilizzatrice
	Lunghezza totale [mm]/Overall Length [mm]	82.5
	Altezza d'ingombro [mm]/Overall Height [mm]	52
	Filettatura esterna [mm]/Outer Thread [mm]	10 x 1,25
106-04-405	Lato montaggio/Fitting Position	Assale anteriore/Front Axle
	Lato montaggio/Fitting Position	Anteriore Dx/Right Front
	Lunghezza totale [mm]/Overall Length [mm]	104
	Altezza d'ingombro [mm]/Overall Height [mm]	59
106-04-406	Filettatura esterna [mm]/Outer Thread [mm]	10 X 1,25
	Lato montaggio/Fitting Position	Anteriore Sx/Left Front
	Lunghezza totale [mm]/Overall Length [mm]	104
	Altezza d'ingombro [mm]/Overall Height [mm]	59
106-04-407	Filettatura esterna [mm]/Outer Thread [mm]	10 X 1,25
	Lato montaggio/Fitting Position	Posteriore Dx/Right Rear
	Lunghezza totale [mm]/Overall Length [mm]	149
	Altezza d'ingombro [mm]/Overall Height [mm]	58.5

Per nuove applicazioni e novità si prega di accedere al sito www.ashika.eu - For new applications and new items, please go to www.ashika.eu

ASHIKA CODE	DESCRIZIONE MISURE MEASURES DESCRIPTION	MISURE MEASURES
Stabilizzatore, telaio/ Trailing Arm		
106-04-407	Filettatura esterna [mm]/Outer Thread [mm]	10 X 1,25
106-04-408	Lato montaggio/Fitting Position	Posteriore Sx/Left Rear
	Lunghezza totale [mm]/Overall Length [mm]	149
	Altezza d'ingombro [mm]/Overall Height [mm]	58.5
	Filettatura esterna [mm]/Outer Thread [mm]	10 X 1,25
106-04-409	Lato montaggio/Fitting Position	Anteriore Dx/Right Front
	Lunghezza totale [mm]/Overall Length [mm]	110
	Altezza d'ingombro [mm]/Overall Height [mm]	54
	Filettatura esterna [mm]/Outer Thread [mm]	10 X 1,25
106-04-410	Lato montaggio/Fitting Position	Anteriore Sx/Left Front
	Lunghezza totale [mm]/Overall Length [mm]	110
	Altezza d'ingombro [mm]/Overall Height [mm]	54
	Filettatura esterna [mm]/Outer Thread [mm]	10 X 1,25
106-04-414	Lato montaggio/Fitting Position	Anteriore Sx/Left Front
	Lunghezza totale [mm]/Overall Length [mm]	82
	Altezza d'ingombro [mm]/Overall Height [mm]	55
	Filettatura esterna [mm]/Outer Thread [mm]	10 X 1,25
106-04-415	Lato montaggio/Fitting Position	Anteriore Dx/Right Front
	Lunghezza totale [mm]/Overall Length [mm]	82
	Altezza d'ingombro [mm]/Overall Height [mm]	55
	Filettatura esterna [mm]/Outer Thread [mm]	10 X 1,25
106-04-416	Lato montaggio/Fitting Position	Posteriore Sx/Left Rear
	Lunghezza totale [mm]/Overall Length [mm]	102
	Altezza d'ingombro [mm]/Overall Height [mm]	53.5
	Filettatura esterna [mm]/Outer Thread [mm]	10 X 1,25
106-04-417	Lato montaggio/Fitting Position	Posteriore Dx/Right Rear
	Lunghezza totale [mm]/Overall Length [mm]	99
	Altezza d'ingombro [mm]/Overall Height [mm]	53
	Filettatura esterna [mm]/Outer Thread [mm]	10X1,5
106-04-418	Lato montaggio/Fitting Position	Posteriore Sx/Left Rear
	Lunghezza totale [mm]/Overall Length [mm]	107
	Altezza d'ingombro [mm]/Overall Height [mm]	59
	Filettatura esterna [mm]/Outer Thread [mm]	10 X 1,25
106-04-419	Lato montaggio/Fitting Position	Posteriore Dx/Right Rear
	Lunghezza totale [mm]/Overall Length [mm]	107
	Altezza d'ingombro [mm]/Overall Height [mm]	59
	Filettatura esterna [mm]/Outer Thread [mm]	10 X 1,25
106-04-420	Lato montaggio/Fitting Position	Posteriore Sx/Left Rear
	Lunghezza totale [mm]/Overall Length [mm]	150
	Altezza d'ingombro [mm]/Overall Height [mm]	59
	Filettatura esterna [mm]/Outer Thread [mm]	10 X 1,25
106-04-421	Lato montaggio/Fitting Position	Posteriore Dx/Right Rear
	Lunghezza totale [mm]/Overall Length [mm]	150
	Altezza d'ingombro [mm]/Overall Height [mm]	59
	Filettatura esterna [mm]/Outer Thread [mm]	10 X 1,25
106-04-422	Lato montaggio/Fitting Position	Posteriore Sx/Left Rear
	Lunghezza totale [mm]/Overall Length [mm]	85
	Altezza d'ingombro [mm]/Overall Height [mm]	55
	Filettatura esterna [mm]/Outer Thread [mm]	10 X 1,25
106-04-423	Lato montaggio/Fitting Position	Posteriore Dx/Right Rear
	Lunghezza totale [mm]/Overall Length [mm]	85
	Altezza d'ingombro [mm]/Overall Height [mm]	55
	Filettatura esterna [mm]/Outer Thread [mm]	10 X 1,25
106-04-424	Lato montaggio/Fitting Position	Anteriore Sx/Left Front
	Lunghezza totale [mm]/Overall Length [mm]	178
	Altezza d'ingombro [mm]/Overall Height [mm]	53
	Filettatura esterna [mm]/Outer Thread [mm]	10 X 1,25
106-04-425	Lato montaggio/Fitting Position	Anteriore Dx/Right Front
	Lunghezza totale [mm]/Overall Length [mm]	178
	Altezza d'ingombro [mm]/Overall Height [mm]	53
	Filettatura esterna [mm]/Outer Thread [mm]	10 X 1,25
106-04-426	Lato montaggio/Fitting Position	Anteriore Sx/Left Front
	Lunghezza totale [mm]/Overall Length [mm]	333
	Altezza d'ingombro [mm]/Overall Height [mm]	60
	Filettatura esterna [mm]/Outer Thread [mm]	10 X 1,25
106-04-427	Lato montaggio/Fitting Position	Anteriore Dx/Right Front
	Lunghezza totale [mm]/Overall Length [mm]	334
	Altezza d'ingombro [mm]/Overall Height [mm]	60
	Filettatura esterna [mm]/Outer Thread [mm]	10 X 1,25
106-04-433	Lato montaggio/Fitting Position	Assale anteriore/Front Axle
	Lunghezza totale [mm]/Overall Length [mm]	347.5

ASHIKA CODE	DESCRIZIONE MISURE MEASURES DESCRIPTION	MISURE MEASURES
106-04-433	Altezza d'ingombro [mm]/Overall Height [mm]	64
	Filettatura esterna [mm]/Outer Thread [mm]	12X1,25
106-04-434	Lato montaggio/Fitting Position	Assale anteriore Sx/Front Axle Left
	Lunghezza totale [mm]/Overall Length [mm]	105
	Altezza d'ingombro [mm]/Overall Height [mm]	58
	Filettatura esterna [mm]/Outer Thread [mm]	10X1,25
106-04-435	Lato montaggio/Fitting Position	Assale anteriore Dx/Front Axle Right
	Lunghezza totale [mm]/Overall Length [mm]	104.5
	Altezza d'ingombro [mm]/Overall Height [mm]	58
	Filettatura esterna [mm]/Outer Thread [mm]	10X1,25
106-04-436	Lato montaggio/Fitting Position	Assale posteriore Sx/Rear Axle Left
	Lunghezza totale [mm]/Overall Length [mm]	170
	Altezza d'ingombro [mm]/Overall Height [mm]	63
	Filettatura esterna [mm]/Outer Thread [mm]	10X1,25
106-04-437	Lato montaggio/Fitting Position	Assale posteriore Dx/Rear Axle Right
	Lunghezza totale [mm]/Overall Length [mm]	170
	Altezza d'ingombro [mm]/Overall Height [mm]	63
	Filettatura esterna [mm]/Outer Thread [mm]	10X1,25
Supporto ammortizzatore / Suspension Strut Support Bearing		
MA-A	Diametro [mm]/Diameter [mm]	174
	Altezza [mm]/Height [mm]	80
Supporto pompa benzina/ Holder		
GOM-999	Altezza [mm]/Height [mm]	75
	Diametro interno [mm]/Inner Diameter [mm]	27
	Diametro interno 1 [mm]/Inner Diameter 1 [mm]	35
	Diametro esterno [mm]/Outer Diameter [mm]	85.5
Testina braccio sospensione/ Support-Steering Link		
73-04-401	Lato montaggio/Fitting Position	Assale anteriore/Front Axle
	Diametro [mm]/Diameter [mm]	35
	Altezza d'ingombro [mm]/Overall Height [mm]	68
	Diametro montaggio [mm]/Fitted Diameter [mm]	13
	Filettatura esterna [mm]/Outer Thread [mm]	10X1,25
73-04-402	Lato montaggio/Fitting Position	Assale anteriore/Front Axle
	Diametro [mm]/Diameter [mm]	43.5
	Altezza d'ingombro [mm]/Overall Height [mm]	94
	Diametro montaggio [mm]/Fitted Diameter [mm]	17.5
	Filettatura esterna [mm]/Outer Thread [mm]	12 X 1,5
73-04-403	Lato montaggio/Fitting Position	Assale anteriore/Front Axle
	Diametro [mm]/Diameter [mm]	40
	Altezza d'ingombro [mm]/Overall Height [mm]	78
	Diametro montaggio [mm]/Fitted Diameter [mm]	16
	Filettatura esterna [mm]/Outer Thread [mm]	12X1,25
73-04-407	Lato montaggio/Fitting Position	Assale anteriore/Front Axle
	Diametro [mm]/Diameter [mm]	34.7
	Altezza d'ingombro [mm]/Overall Height [mm]	78
	Diametro montaggio [mm]/Fitted Diameter [mm]	16
	Filettatura esterna [mm]/Outer Thread [mm]	12x1,25
73-04-408	Lato montaggio/Fitting Position	Assale anteriore/Front Axle
	Diametro [mm]/Diameter [mm]	40
	Altezza d'ingombro [mm]/Overall Height [mm]	88
	Diametro montaggio [mm]/Fitted Diameter [mm]	15.5
	Filettatura esterna [mm]/Outer Thread [mm]	14X1,5
73-04-410	Lato montaggio/Fitting Position	Assale anteriore inferiore/Lower Front Axle
	Altezza d'ingombro [mm]/Overall Height [mm]	83.5
	Diametro montaggio [mm]/Fitted Diameter [mm]	17.5
	Filettatura esterna [mm]/Outer Thread [mm]	14X2,0
73-04-416	Lato montaggio/Fitting Position	Assale anteriore/Front Axle
	Lato montaggio/Fitting Position	Inferiore/Lower
		Ball joint
	Diametro [mm]/Diameter [mm]	40
	Altezza d'ingombro [mm]/Overall Height [mm]	83
	Diametro montaggio [mm]/Fitted Diameter [mm]	14.3
	Filettatura esterna 1 [mm]/Outer Thread 1 [mm]	12 x 1,25

MISURE
MEASURES

HONDA






ASHIKA CODE	DESCRIZIONE MISURE MEASURES DESCRIPTION	MISURE MEASURES
Testina sterzo/ Tie Rod End		
111-04-400	Lato montaggio/Fitting Position	Anteriore/Front
	Lunghezza totale [mm]/Overall Length [mm]	80
	Filettatura interna [mm]/Inner Thread [mm]	14X1,5
	Lunghezza filettatura [mm]/Thread Length [mm]	37
	Altezza d'ingombro [mm]/Overall Height [mm]	69
	Diametro montaggio [mm]/Fitted Diameter [mm]	13
	Filettatura esterna [mm]/Outer Thread [mm]	10X1,25
111-04-406L	Lato montaggio/Fitting Position	Sinistra/Left
		Tie rod end
	Lunghezza totale [mm]/Overall Length [mm]	199
	Filettatura interna [mm]/Inner Thread [mm]	14 X 1,5
	Lunghezza filettatura [mm]/Thread Length [mm]	45
	Altezza d'ingombro [mm]/Overall Height [mm]	67,5
	Diametro montaggio [mm]/Fitted Diameter [mm]	13
	Filettatura esterna [mm]/Outer Thread [mm]	10 X 1,25
111-04-406R	Lato montaggio/Fitting Position	Destra/Right
		Tie rod end
	Lunghezza totale [mm]/Overall Length [mm]	200
	Filettatura interna [mm]/Inner Thread [mm]	14 X 1,5
	Lunghezza filettatura [mm]/Thread Length [mm]	45
	Altezza d'ingombro [mm]/Overall Height [mm]	67,5
	Diametro montaggio [mm]/Fitted Diameter [mm]	13
	Filettatura esterna [mm]/Outer Thread [mm]	10 X 1,25
111-04-409	Lato montaggio/Fitting Position	Anteriore Dx/Right Front
	Lunghezza totale [mm]/Overall Length [mm]	235
	Filettatura interna [mm]/Inner Thread [mm]	14 X 1,5
	Lunghezza filettatura [mm]/Thread Length [mm]	48
	Altezza d'ingombro [mm]/Overall Height [mm]	69
	Diametro montaggio [mm]/Fitted Diameter [mm]	13
	Filettatura esterna [mm]/Outer Thread [mm]	10 X 1,25
111-04-410	Lato montaggio/Fitting Position	Anteriore Sx/Left Front
	Lunghezza totale [mm]/Overall Length [mm]	235
	Filettatura interna [mm]/Inner Thread [mm]	14 X 1,5
	Lunghezza filettatura [mm]/Thread Length [mm]	48
	Altezza d'ingombro [mm]/Overall Height [mm]	69
	Diametro montaggio [mm]/Fitted Diameter [mm]	13
	Filettatura esterna [mm]/Outer Thread [mm]	10 X 1,25
111-04-411	Lato montaggio/Fitting Position	Anteriore Dx/Right Front
111-04-412	Lato montaggio/Fitting Position	Anteriore Sx/Left Front
	Lunghezza totale [mm]/Overall Length [mm]	223
	Filettatura interna [mm]/Inner Thread [mm]	14 X 1,5
	Lunghezza filettatura [mm]/Thread Length [mm]	48
	Altezza d'ingombro [mm]/Overall Height [mm]	68
	Diametro montaggio [mm]/Fitted Diameter [mm]	13
	Filettatura esterna [mm]/Outer Thread [mm]	10 X 1,25
111-04-415	Lato montaggio/Fitting Position	Anteriore Dx/Right Front
	Lunghezza totale [mm]/Overall Length [mm]	206
	Filettatura interna [mm]/Inner Thread [mm]	14 X 1,5
	Lunghezza filettatura [mm]/Thread Length [mm]	38
	Altezza d'ingombro [mm]/Overall Height [mm]	70
	Diametro montaggio [mm]/Fitted Diameter [mm]	14
	Filettatura esterna [mm]/Outer Thread [mm]	12 X 1,25
111-04-416	Lato montaggio/Fitting Position	Anteriore Sx/Left Front
	Lunghezza totale [mm]/Overall Length [mm]	206
	Filettatura interna [mm]/Inner Thread [mm]	14 X 1,5
	Lunghezza filettatura [mm]/Thread Length [mm]	38
	Altezza d'ingombro [mm]/Overall Height [mm]	70
	Diametro montaggio [mm]/Fitted Diameter [mm]	14
	Filettatura esterna [mm]/Outer Thread [mm]	12 X 1,25
111-04-417	Lato montaggio/Fitting Position	Anteriore/Front
	Lunghezza totale [mm]/Overall Length [mm]	88
	Filettatura interna [mm]/Inner Thread [mm]	12x1,25
	Lunghezza filettatura [mm]/Thread Length [mm]	44
	Altezza d'ingombro [mm]/Overall Height [mm]	70
	Diametro montaggio [mm]/Fitted Diameter [mm]	13
	Filettatura esterna [mm]/Outer Thread [mm]	12x1,25
111-04-418	Lato montaggio/Fitting Position	Anteriore Sx/Left Front
	Lunghezza totale [mm]/Overall Length [mm]	196
	Filettatura interna [mm]/Inner Thread [mm]	12 X 1,25
	Lunghezza filettatura [mm]/Thread Length [mm]	40
	Altezza d'ingombro [mm]/Overall Height [mm]	68
	Diametro montaggio [mm]/Fitted Diameter [mm]	13

ASHIKA CODE	DESCRIZIONE MISURE MEASURES DESCRIPTION	MISURE MEASURES
111-04-418	Filettatura esterna [mm]/Outer Thread [mm]	10 X 1,25
111-04-419	Lato montaggio/Fitting Position	Anteriore Dx/Right Front
	Lunghezza totale [mm]/Overall Length [mm]	196
	Filettatura interna [mm]/Inner Thread [mm]	12 X 1,25
	Lunghezza filettatura [mm]/Thread Length [mm]	40
	Altezza d'ingombro [mm]/Overall Height [mm]	68
	Diametro montaggio [mm]/Fitted Diameter [mm]	13
	Filettatura esterna [mm]/Outer Thread [mm]	10 X 1,25
Tirante assiale/ Inner Tie Rod		
103-04-400	Lato montaggio/Fitting Position	Assale anteriore/Front Axle
	Lunghezza totale [mm]/Overall Length [mm]	515
	Filettatura esterna [mm]/Outer Thread [mm]	14
	Filettatura esterna 1 [mmn]/Outer Thread 1 [mm]	14x1,5
103-04-407	Lato montaggio/Fitting Position	Assale anteriore/Front Axle
	Lunghezza totale [mm]/Overall Length [mm]	158
	Filettatura esterna [mm]/Outer Thread [mm]	14 X 1,5
	Filettatura esterna 1 [mmn]/Outer Thread 1 [mm]	16 X 1,5
103-04-411	Lato montaggio/Fitting Position	Assale anteriore/Front Axle
	Lunghezza totale [mm]/Overall Length [mm]	141
	Filettatura esterna [mm]/Outer Thread [mm]	14 x 1,5
	Filettatura esterna 1 [mmn]/Outer Thread 1 [mm]	18 X 1,5
103-04-414	Lato montaggio/Fitting Position	Anteriore Sx/Left Front
	Lunghezza totale [mm]/Overall Length [mm]	223
	Filettatura esterna [mm]/Outer Thread [mm]	20
	Filettatura esterna 1 [mmn]/Outer Thread 1 [mm]	20
103-04-415	Lato montaggio/Fitting Position	Anteriore Dx/Right Front
	Lunghezza totale [mm]/Overall Length [mm]	226
	Filettatura esterna [mm]/Outer Thread [mm]	20
	Filettatura esterna 1 [mmn]/Outer Thread 1 [mm]	20
103-04-416	Lato montaggio/Fitting Position	Assale anteriore/Front Axle
	Lunghezza totale [mm]/Overall Length [mm]	220
	Filettatura esterna [mm]/Outer Thread [mm]	14 X 1,5
	Filettatura esterna 1 [mmn]/Outer Thread 1 [mm]	12 X 1,25
103-04-417	Lato montaggio/Fitting Position	Assale anteriore/Front Axle
	Lunghezza totale [mm]/Overall Length [mm]	558
	Filettatura esterna [mm]/Outer Thread [mm]	14
	Filettatura esterna 1 [mmn]/Outer Thread 1 [mm]	14x1,5
103-04-418	Lato montaggio/Fitting Position	Assale anteriore/Front Axle
	Lunghezza totale [mm]/Overall Length [mm]	325
	Filettatura esterna [mm]/Outer Thread [mm]	12 X 1,25
	Filettatura esterna 1 [mmn]/Outer Thread 1 [mm]	14 X 1,5
103-04-419	Lato montaggio/Fitting Position	Anteriore Dx/Right Front
	Lunghezza totale [mm]/Overall Length [mm]	230
	Filettatura esterna [mm]/Outer Thread [mm]	M16X1,5
	Filettatura esterna 1 [mmn]/Outer Thread 1 [mm]	M12X1,5
103-04-420	Lato montaggio/Fitting Position	Anteriore Sx/Left Front
	Lunghezza totale [mm]/Overall Length [mm]	230
	Filettatura esterna [mm]/Outer Thread [mm]	M16X1,5
	Filettatura esterna 1 [mmn]/Outer Thread 1 [mm]	M12X1,5

Per nuove applicazioni e novità si prega di accedere al sito www.ashika.eu - For new applications and new items, please go to www.ashika.eu

HUMMER



<h2>HUMMER H2/H3</h2>	 HUMMER H2 6,0 4 ruote motrici Kw 232 - Cv 315 ccm 5964 L04 set-02 - set-04	 HUMMER H3 3,5 Kw 162 - Cv 220 ccm 3460 L52 apr-05 ->		
 FILTRI FILTERS				
Filtro abitacolo/ Filter, interior air	21-HM-H00			
Filtro aria/ Air Filter	20-00-013	20-00-012		
Filtro carburante/ Fuel filter	30-00-002			
Filtro olio/ Oil Filter	10-00-014	10-00-013		
 IMP. FRENANTE BRAKES				
Disco freno anteriore/ Front Brake Disc	60-00-008	60-00-007		
Disco freno posteriore/ Rear Brake Disc	61-00-005	61-00-004		
Ganasce freno a mano/ Brake Shoe Set, parking brake	55-00-004	55-00-006		
Pastiglie freno anteriore/ Front brake Pad Set, disc brake	50-00-009	50-00-008		
Pastiglie freno posteriore/ Brake Pad Set rear, disc brake	51-00-004	51-00-003		
 IMP. ELETTRICO ELECTRICAL PARTS				
Candela accensione/ Spark Plug	PTJ16R15 VT16	ITV16		

MISURE
MEASURES

HUMMER

ASHIKA CODE	DESCRIZIONE MISURE MEASURES DESCRIPTION	MISURE MEASURES
Filtro abitacolo/ Filter, interior air		
21-HM-H00	Lunghezza [mm]/Length [mm]	268
	Larghezza [mm]/Width [mm]	238
	Altezza [mm]/Height [mm]	26
	Tipo filtro/Filter Type	Filtro al carbone attivo/Activated Carbon Filter
Filtro aria/ Air Filter		
20-00-012	Altezza [mm]/Height [mm]	220
	Diametro esterno [mm]/Outer Diameter [mm]	148
	Diametro interno [mm]/Inner Diameter [mm]	90
20-00-013	Lunghezza [mm]/Length [mm]	284
	Larghezza [mm]/Width [mm]	157
	Altezza [mm]/Height [mm]	183
Filtro carburante/ Fuel filter		
30-00-002	Tipo filtro/Filter Type	Filtro per condotti/circuiti/In-Line Filter
	Lunghezza [mm]/Length [mm]	119
	Diametro esterno [mm]/Outer Diameter [mm]	55
	Diametro 1/ Diametro 2 [mm]/Diameter 1/ Diameter 2 [mm]	9.5
Filtro olio/ Oil Filter		
10-00-013	Tipo filtro/Filter Type	Filtro ad avvitamento/Screw-on Filter
	Lunghezza [mm]/Length [mm]	104
	Diametro esterno [mm]/Outer Diameter [mm]	75
	Diametro montaggio [mm]/Fitted Diameter [mm]	70
10-00-014	Filettatura esterna [mm]/Outer Thread [mm]	13/ 16X16
	Tipo filtro/Filter Type	Filtro ad avvitamento/Screw-on Filter
	Lunghezza [mm]/Length [mm]	88
	Diametro esterno [mm]/Outer Diameter [mm]	75
60-00-007	Diametro montaggio [mm]/Fitted Diameter [mm]	70
	Filettatura interna [mm]/Inner Thread [mm]	13/ 16X16
	Diametro esterno [mm]/Outer Diameter [mm]	75
	Diametro montaggio [mm]/Fitted Diameter [mm]	70
Disco freno anteriore/ Front Brake Disc		
60-00-007	Lato montaggio/Fitting Position	Assale anteriore/Front Axle
	Foro interno-Ø [mm]/Pitch Circle Ø [mm]	101
	Altezza [mm]/Height [mm]	73
	Diametro [mm]/Diameter [mm]	315
	Spessore disco freno [mm]/Brake Disc Thickness [mm]	28
	Spessore min. [mm]/Minimum Thickness [mm]	26
	N° fori/Number of Bores	6
Tipo disco freno/Brake Disc Type	Ventilato/Vented	
60-00-008	Lato montaggio/Fitting Position	Assale anteriore/Front Axle
	Foro interno-Ø [mm]/Pitch Circle Ø [mm]	118
	Altezza [mm]/Height [mm]	90
	Diametro [mm]/Diameter [mm]	325
	Spessore disco freno [mm]/Brake Disc Thickness [mm]	38
	Spessore min. [mm]/Minimum Thickness [mm]	36
	N° fori/Number of Bores	8
Tipo disco freno/Brake Disc Type	Ventilato/Vented	
Disco freno posteriore/ Rear Brake Disc		
61-00-004	Lato montaggio/Fitting Position	Assale posteriore/Rear Axle
	Foro interno-Ø [mm]/Pitch Circle Ø [mm]	101
	Altezza [mm]/Height [mm]	69
	Diametro [mm]/Diameter [mm]	312
	Spessore disco freno [mm]/Brake Disc Thickness [mm]	12
	Spessore min. [mm]/Minimum Thickness [mm]	10
	N° fori/Number of Bores	6
Tipo disco freno/Brake Disc Type	Pieno/Full	
61-00-005	Lato montaggio/Fitting Position	Assale posteriore/Rear Axle
	Foro interno-Ø [mm]/Pitch Circle Ø [mm]	118
	Altezza [mm]/Height [mm]	87
	Diametro [mm]/Diameter [mm]	330

ASHIKA CODE	DESCRIZIONE MISURE MEASURES DESCRIPTION	MISURE MEASURES	
61-00-005	Spessore disco freno [mm]/Brake Disc Thickness [mm]	29	
	Spessore min. [mm]/Minimum Thickness [mm]	27	
	N° fori/Number of Bores	8	
	Tipo disco freno/Brake Disc Type	Ventilato/Vented	
Ganacce freno a mano/ Brake Shoe Set, parking brake			
55-00-004	Diametro [mm]/Diameter [mm]	205	
	Larghezza [mm]/Width [mm]	45	
55-00-006	Diametro [mm]/Diameter [mm]	210	
	Larghezza [mm]/Width [mm]	35	
Pastiglie freno anteriore/ Front brake Pad Set, disc brake			
50-00-008	Lato montaggio/Fitting Position	Assale anteriore/Front Axle	
	Tipo freno/Brake Type	Freno a disco/Disc Brake	
	Lunghezza [mm]/Length [mm]	134.5	
	Altezza [mm]/Height [mm]	75	
	Altezza 1 [mm]/Height 1 [mm]	76	
50-00-009	Spessore [mm]/Thickness [mm]	17	
	Lato montaggio/Fitting Position	Assale anteriore/Front Axle	
	Tipo freno/Brake Type	Freno a disco/Disc Brake	
	Lunghezza [mm]/Length [mm]	216	
	Altezza [mm]/Height [mm]	70	
50-00-009	Spessore [mm]/Thickness [mm]	20	
	Pastiglie freno posteriore/ Brake Pad Set rear, disc brake		
	51-00-003	Lato montaggio/Fitting Position	Assale posteriore/Rear Axle
Tipo freno/Brake Type		Freno a disco/Disc Brake	
Lunghezza [mm]/Length [mm]		146	
Altezza [mm]/Height [mm]		44	
Spessore [mm]/Thickness [mm]		15.4	
51-00-004	Lato montaggio/Fitting Position	Assale posteriore/Rear Axle	
	Tipo freno/Brake Type	Freno a disco/Disc Brake	
	Lunghezza [mm]/Length [mm]	177	
	Altezza [mm]/Height [mm]	61	
	Spessore [mm]/Thickness [mm]	19.5	